


EJECUCION DEL PRESUPUESTO DE GASTOS POR UNIDADES FISICAS

Al 31/12/2010

Entidad: 351 – A.P.I.		S.A.F.: 1 – A.P.I.						
Proyecto: 16.0.2.0 - Proyecto A.P.I.			Tipo: Proyecto Especifico			Unidad Ejecutora: A.P.I. ADMINISTRADOR PROVINCIAL		
Obra Actividad	Unidad de medida	Clasificación Geográfica	Fecha Inicio	Fecha Finaliz.	Pres. Inicial en Unidades Físicas	Pres. Vigente en Unidades Físicas	Devengado en Unidades Físicas	
2 GTOS. FUNC. PROYECTO API	% de avance fisico	82 996 0	01/01/09	31/03/10	100	100	0,00%	
3 OBRA CIVIL	% de avance fisico	82 996 0	01/01/09	31/03/10	100	100	0%	


C.P.N. MARIA ELEONOR LOPEZ
 SUBSECRETARIA DEL
 PRESUPUESTO


DIRECTOR GENERAL DE ADMINISTRACION

EJECUCION DEL PRESUPUESTO DE GASTOS POR UNIDADES FISICAS

Al 31/12/2010

Entidad: 601 - Vialidad		S.A.F.: 1 - Vialidad							
Proyecto: 2. 0. 1. 0. - CONSTRUCCION EDIFICIO D.P.V.				Tipo: Proyecto Central		Unidad Ejecutora: D.P.V.			
Obra Actividad	Unidad de medida	Clasificación Geográfica			Fecha Inicio	Fecha Finaliz.	Pres. Inicial en Unidades Físicas	Pres. Vigente en Unidades Físicas	Devengado en Unidades Físicas
1 Construcción Edificio D.P.V.	% de avance físico	82	63	0	01/01/2008	31/01/2010	10,00	10,00	3,90
Proyecto: 16. 0. 1. 0. - CONSTRUCCION DE RUTAS PROVINCIALES				Tipo: Proyecto Especifico		Unidad Ejecutora: DIR OBRAS			
2 Consorcios Camineros	% de avance físico	82	995	0	01/01/2010	31/12/2010	100,00	100,00	3,00
4 Acciones Imprevistas	% de avance físico	82	995	0	01/01/2010	31/12/2010	100,00	100,00	27,00
5 Rehabilitación de Rutas Provinciales	% de avance físico	82	995	0	01/01/2010	01/03/2010	100,00	100,00	8,00
7 Avda. Circ. Oeste y Ac	% de avance físico	82	63	0	05/05/2007	17/07/2011	20,00	18,00	10,00
8 Ampliación Calzada R.N.168	% de avance físico	82	63	0	15/03/2006	05/09/2008	0,00	0,00	0,00
14 R.P.62-Tramo: R.P.1-1ra.secc.	% de avance físico	82	35	0	04/10/2004	01/07/2009	0,00	0,00	0,00
24 R.N.168-Tr.Acc.Ciudad Sta Fe-Acc.Túnel S	% de avance físico	82	63	0	01/03/2004	31/07/2006	0,00	0,00	0,00
55 Avenida Circunvalación Galvez	% de avance físico	82	105	0	22/11/2007	22/12/2010	95,00	95,00	0,00
66 R.P.22-S-Puente S/Arroyo Pavon	% de avance físico	82	28	0	19/11/2007	23/05/2010	18,00	37,00	27,00
72 Acceso Parque Industrial V.Tuerto	% de avance físico	82	42	0	29/11/2005	28/03/2008	0,00	0,00	0,00
74 Avda. Travesía Tr. A	% de avance físico	82	84	0	26/11/2008	26/03/2011	39,00	59,00	50,00
76 R.P.64-R.N.11-R.P.50-S	% de avance físico	82	105	0	28/08/2008	29/09/2009	0,00	0,00	0,00
77 R.P.90-R.P.6s-R.P.209s - Repavim.	% de avance físico	82	28	0	20/11/2007	20/03/2009	0,00	0,00	0,00
82 R.P. 10 Serodino-Andino	% de avance físico	82	56	0	20/11/07	20/01/2010	0,00	3,00	3,00
89 R.P.64S -Prov.R.P.10	% de avance físico	82	70	0	23/11/07	20/01/2010	0,00	3,00	3,00
92 R.P.10 - Andino - Aldao	% de avance físico	82	119	0	06/12/07	06/10/2010	0,00	13,00	5,00
104 Acc Aeropuerto Autopista Rosario Cba	% de avance físico	82	84	0	05/09/2007	05/05/2011	35,00	38,00	30,00
106 R.P.31 - Tres Bocas-Tartagal	% de avance físico	82	995	0	10/12/2007	08/10/2010	60,00	75,00	70,00
109 R.P. 50 S- San Jerónimo Norte - Las Tunas	% de avance físico	82	70	0	19/11/2007	16/11/2008	0,00	0,00	0,00
111 R.P. 3 - Colmema - Intiyaco - Repavimenta	% de avance físico	82	133	0	26/11/2007	25/11/2008	0,00	0,00	0,00
112 R.P.3 - Garabato - Colmena	% de avance físico	82	133	0	29/11/2007	21/05/2011	13,00	40,00	34,00
114 R.P. 39 R.N. 11 - La Penca	% de avance físico	82	112	0	24/08/2007	05/05/2009	0,00	0,00	0,00
117 R.P. 6 R.N. 19 - Franck. Repav.	% de avance físico	82	70	0	10/07/2007	28/10/2008	0,00	0,00	0,00
121 Puente Sobre Arroyo Aguiar	% de avance físico	82	63	0	03/08/2007	05/01/2010	0,00	0,00	0,00
126 R.P.62 - Tr. Ataliva - Sarmiento	% de avance físico	82	995	0	24/12/2007	24/11/2009	0,00	0,00	0,00
133 Proteccion Defensa C/rio Salado	% de avance físico	82	63	0	01/10/2008	24/02/2011	35,00	52,00	45,00
134 R.P. 37-Pte S/A° Calchaquí 1ª etapa	% de avance físico	82	63	0	01/12/2008	18/03/2011	31,00	54,00	43,00
135 Acceso Sur - Las Rosas	% de avance físico	82	7	0	24/12/2007	09/02/2011	0,00	17,00	16,00
137 RP 40 - TR. RP 3 - Fortin Olmos - Pavim.	% de avance físico	82	133	0	29/11/2007	29/09/2008	0,00	0,00	0,00
156 Acceso B° La Orilla -Esper RP 70	% de avance físico	82	63	0	26/12/2008	09/02/2011	72,00	77,00	77,00
164 R.P. 10 - Pte.S/ Autopista AP01	% de avance físico	82	119	0	26/11/2008	26/02/2009	0,00	0,00	0,00
208 Pte.S/Río Salud. Aliv.Y Acc.RP 61	% de avance físico	82	995	0	28/04/2005	28/10/2006	0,00	0,00	0,00

(1) Partidas financieras gestionadas para atender Redeterminaciones de precios (sin ejecución física en el 2010)


 C.D.N. MONICA R. FRANZINI
 SUBDIRECTORA CONTABLE (INT)
 D.P.V.


EJECUCION DEL PRESUPUESTO DE GASTOS POR UNIDADES FISICAS

Al 31/12/2010

Entidad: 601 - Vialidad		S.A.F.: 1 - Vialidad							
Obra Actividad	Unidad de medida	Clasificación Geográfica	Fecha Inicio	Fecha Finaliz.	Pres. Inicial en Unidades Físicas	Pres. Vigente en Unidades Físicas	Devengado en Unidades Físicas		
Proyecto: 17.0.1.0 - MEJORAMIENTO DE LAS REDES PROVINCIALES			Tipo: Proyecto Especifico		Unidad Ejecutora: RECONVERSION VIAL				
2 Calzadas Naturales	% de avance físico	82 995 0	01/01/2010	31/12/2010	100,00	100,00	84,00		
3 Reconst Banquinas	% de avance físico	82 995 0	01/01/2010	31/12/2010	100,00	100,00	59,00		
4 Obras Conven .Mun .Com	% de avance físico	82 995 0	01/01/2010	31/12/2010	100,00	100,00	38,00		
5 Conv .Comunas L.4908	% de avance físico	82 995 0	01/01/2010	31/12/2010	100,00	85,00	52,00		
7 Señalización de Ruta	% de avance físico	82 995 0	01/01/2010	31/12/2010	100,00	54,00	0,00		
9 Seguridad Vial	% de avance físico	82 995 0	01/01/2010	31/12/2010	100,00	10,00	7,00		
Proyecto: 18.0.1.0 - Recuperación Obras de Infraestructura Emergenc.Hídrica			Tipo: Proyecto Especifico		Unidad Ejecutora: DIR OBRAS				
1 Avda.Circunv.Oeste-Y Acc. Cdad	% de avance físico	82 995 0	28/08/2003	08/09/2008	0,00	0,00	0,00		

(1)

(1) Partidas financieras gestionadas para atender Redeterminaciones de precios (sin ejecución física en el 2010)


 C. N. MONTEFRANZINI
 SUBDIRECCIÓN CONTABLE (INT)
 D.P.V.

**EJECUCION DEL PRESUPUESTO DE GASTOS POR UNIDADES FISICAS
AÑO 2.010**

Entidad: 602 - Vivienda		S.A.F.: 1 - Vivienda							
Proyecto: 1.0. 1. 0. - REP. EDIF. SEDES DPVU				Tipo: Proyecto Especifico		Unidad Ejecutora: D.P.V.U.			
Obra Actividad	Unidad de medida	Clasificación Geográfica		Fecha Inicio	Fecha Finaliz.	Pres. Inicial en Unidades Físicas	Pres. Vigente en Unidades Físicas	Devengado en Unidades Físicas	
0 Reo Edif Sedes DPVU	% de avance físico	82	63	0	01/01/2010	31/12/2010	100,00	100,00	0,00
0 Reo Edif Sedes DPVU	% de avance físico	82	84	0	01/01/2010	31/12/2010	100,00	100,00	0,00

Entidad: 602 - Vivienda		S.A.F.: 1 - Vivienda							
Proyecto: 16. 1. 1. 0. - ACCION DIRECTA - EMPRESAS				Tipo: Proyecto Especifico		Unidad Ejecutora: D.P.V.U.			
2 740 VIVIENDAS	% de avance físico	82	21	0	01/12/2009	31/03/2011	43,00	43,00	43,00
2 740 VIVIENDAS	% de avance físico	82	49	0	01/12/2009	31/03/2011	52,00	52,00	52,00
2 740 VIVIENDAS	% de avance físico	82	56	0	01/12/2009	31/03/2011	61,00	61,00	61,00
2 740 VIVIENDAS	% de avance físico	82	63	0	01/12/2009	31/07/2011	15,00	15,00	15,00
2 740 VIVIENDAS	% de avance físico	82	84	0	01/12/2009	31/03/2011	63,00	63,00	63,00
2 740 VIVIENDAS	% de avance físico	82	119	0	01/10/2009	30/04/2010	59,00	59,00	59,00

Proyecto: 16. 2. 1. 0. - POR ADMINISTRACION MUNICIPAL				Tipo: Proyecto Especifico		Unidad Ejecutora: D.P.V.U.			
2 355 VIVIENDAS	% de avance físico	82	7	0	01/01/2009	31/03/2011	7,00	7,00	7,00
2 355 VIVIENDAS	% de avance físico	82	21	0	01/01/2009	31/03/2011	20,00	20,00	20,00
2 355 VIVIENDAS	% de avance físico	82	42	0	01/01/2009	31/03/2011	27,00	27,00	27,00
2 355 VIVIENDAS	% de avance físico	82	49	0	01/01/2009	30/07/2011	28,00	28,00	28,00
2 355 VIVIENDAS	% de avance físico	82	63	0	01/01/2009	31/03/2011	23,00	23,00	23,00
2 355 VIVIENDAS	% de avance físico	82	70	0	01/01/2009	30/04/2011	14,00	14,00	14,00
2 355 VIVIENDAS	% de avance físico	82	84	0	01/01/2010	31/12/2010	100,00	100,00	100,00
2 355 VIVIENDAS	% de avance físico	82	112	0	01/01/2009	31/03/2011	28,00	28,00	28,00
2 355 VIVIENDAS	% de avance físico	82	119	0	01/01/2009	31/07/2011	12,00	12,00	12,00
2 355 VIVIENDAS	% de avance físico	82	126	0	01/01/2009	31/03/2011	15,00	15,00	15,00

Proyecto: 16. 3. 1. 0. - POR ADMINISTRACION COMUNAL				Tipo: Proyecto Especifico		Unidad Ejecutora: D.P.V.U.			
2 692 VIVIENDAS	% de avance físico	82	7	0	01/01/2009	31/03/2011	20,00	20,00	20,00
2 692 VIVIENDAS	% de avance físico	82	14	0	01/01/2009	31/07/2011	13,00	13,00	13,00
2 692 VIVIENDAS	% de avance físico	82	21	0	01/01/2009	31/03/2011	28,00	28,00	28,00
2 692 VIVIENDAS	% de avance físico	82	28	0	01/01/2009	31/12/2011	11,00	11,00	11,00
2 692 VIVIENDAS	% de avance físico	82	35	0	01/01/2010	31/12/2010	100,00	100,00	100,00
2 692 VIVIENDAS	% de avance físico	82	42	0	01/01/2009	31/12/2011	11,00	11,00	11,00
2 692 VIVIENDAS	% de avance físico	82	49	0	01/01/2010	31/12/2010	54,00	54,00	54,00
2 692 VIVIENDAS	% de avance físico	82	56	0	01/01/2009	31/10/2011	17,00	17,00	17,00
2 692 VIVIENDAS	% de avance físico	82	63	0	01/01/2009	31/03/2011	38,00	38,00	38,00
2 692 VIVIENDAS	% de avance físico	82	70	0	01/01/2009	31/07/2011	14,00	14,00	14,00

EJECUCION DEL PRESUPUESTO DE GASTOS POR UNIDADES FISICAS
AÑO 2.010

Proyecto: 16. 3. 1. 0. - POR ADMINISTRACION COMUNAL			Tipo: Proyecto Especifico				Unidad Ejecutora: D.P.V.U.		
2 692 VIVIENDAS	% de avance físico	82 77 0	01/01/2010	31/12/2010	100,00	100,00	100,00		
2 692 VIVIENDAS	% de avance físico	82 84 0	01/01/2010	31/03/2011	26,00	26,00	26,00		
2 692 VIVIENDAS	% de avance físico	82 91 0	01/01/2009	30/04/2011	25,00	25,00	25,00		
2 692 VIVIENDAS	% de avance físico	82 98 0	01/01/2010	31/12/2011	56,00	56,00	56,00		
2 692 VIVIENDAS	% de avance físico	82 105 0	01/01/2010	30/04/2011	24,00	24,00	24,00		
2 692 VIVIENDAS	% de avance físico	82 112 0	01/01/2010	31/12/2010	76,00	76,00	76,00		
2 692 VIVIENDAS	% de avance físico	82 119 0	01/01/2010	31/12/2010	62,00	62,00	62,00		
2 692 VIVIENDAS	% de avance físico	82 126 0	01/01/2009	30/04/2011	29,00	29,00	29,00		
2 692 VIVIENDAS	% de avance físico	82 133 0	01/01/2010	31/12/2010	100,00	100,00	100,00		

Proyecto: 17. 0. 1. 0. - PREST.CONST.VDAS, INF, EQUIP.Y COMP TIERRAS			Tipo: Proyecto Especifico				Unidad Ejecutora: D.P.V.U.		
0 PREST.CONST.VIV.INF.Y C.TI	% de avance físico	82 7 0	01/01/2010	31/12/2010	100,00	100,00	65,57		
0 PREST.CONST.VIV.INF.Y C.TI	% de avance físico	82 14 0	01/01/2010	31/12/2010	100,00	100,00	73,68		
0 PREST.CONST.VIV.INF.Y C.TI	% de avance físico	82 21 0	01/01/2010	31/12/2010	100,00	100,00	80,23		
0 PREST.CONST.VIV.INF.Y C.TI	% de avance físico	82 28 0	01/01/2010	31/12/2010	100,00	100,00	65,38		
0 PREST.CONST.VIV.INF.Y C.TI	% de avance físico	82 42 0	01/01/2010	31/12/2010	100,00	100,00	99,70		
0 PREST.CONST.VIV.INF.Y C.TI	% de avance físico	82 49 0	01/01/2010	31/12/2010	100,00	100,00	89,90		
0 PREST.CONST.VIV.INF.Y C.TI	% de avance físico	82 56 0	01/01/2010	31/12/2010	100,00	100,00	70,49		
0 PREST.CONST.VIV.INF.Y C.TI	% de avance físico	82 63 0	01/01/2010	31/12/2010	100,00	100,00	44,44		
0 PREST.CONST.VIV.INF.Y C.TI	% de avance físico	82 70 0	01/01/2010	31/12/2010	100,00	100,00	63,94		
0 PREST.CONST.VIV.INF.Y C.TI	% de avance físico	82 77 0	01/01/2010	31/12/2010	100,00	100,00	100,00		
0 PREST.CONST.VIV.INF.Y C.TI	% de avance físico	82 84 0	01/01/2010	31/12/2010	100,00	100,00	34,88		
0 PREST.CONST.VIV.INF.Y C.TI	% de avance físico	82 91 0	01/01/2010	31/12/2010	100,00	100,00	49,83		
0 PREST.CONST.VIV.INF.Y C.TI	% de avance físico	82 98 0	01/01/2010	31/12/2010	100,00	100,00	59,99		
0 PREST.CONST.VIV.INF.Y C.TI	% de avance físico	82 105 0	01/01/2010	31/12/2010	100,00	100,00	48,46		
0 PREST.CONST.VIV.INF.Y C.TI	% de avance físico	82 112 0	01/01/2010	31/12/2010	100,00	100,00	79,55		
0 PREST.CONST.VIV.INF.Y C.TI	% de avance físico	82 119 0	01/01/2010	31/12/2010	100,00	100,00	53,14		
0 PREST.CONST.VIV.INF.Y C.TI	% de avance físico	82 126 0	01/01/2010	31/12/2010	100,00	100,00	30,00		
0 PREST.CONST.VIV.INF.Y C.TI	% de avance físico	82 133 0	01/01/2010	31/12/2010	100,00	100,00	80,00		

Proyecto: 17. 0. 2. 0. - PREST/PROG.FED.MEJORAMIENTO 10500 VDAS			Tipo: Proyecto Especifico				Unidad Ejecutora: D.P.V.U.		
0 PROG.FED.MEJORAM. 10.50C	% de avance físico	82 7 0	01/01/2010	31/12/2010	100,00	100,00	0,00		
0 PROG.FED.MEJORAM. 10.50C	% de avance físico	82 21 0	01/01/2010	31/12/2010	100,00	100,00	0,00		
0 PROG.FED.MEJORAM. 10.50C	% de avance físico	82 28 0	01/01/2010	31/12/2010	100,00	100,00	0,00		
0 PROG.FED.MEJORAM. 10.50C	% de avance físico	82 35 0	01/01/2010	31/12/2010	100,00	100,00	0,00		
0 PROG.FED.MEJORAM. 10.50C	% de avance físico	82 42 0	01/01/2010	31/12/2010	100,00	100,00	0,00		
0 PROG.FED.MEJORAM. 10.50C	% de avance físico	82 49 0	01/01/2010	31/12/2010	100,00	100,00	0,00		
0 PROG.FED.MEJORAM. 10.50C	% de avance físico	82 63 0	01/01/2010	31/12/2010	100,00	100,00	0,00		

EJECUCION DEL PRESUPUESTO DE GASTOS POR UNIDADES FISICAS

AÑO 2.010

Proyecto: 17. 0. 2. 0. - PREST/PROG FED.MEJORAMIENTO 10500 VDAS			Tipo: Proyecto Especifico		Unidad Ejecutora: D.P.V.U.			
0	PROG.FED.MEJORAM. 10.50C % de avance físico	82 70 0	01/01/2010	31/12/2010	100,00	100,00	0,00	
0	PROG.FED.MEJORAM. 10.50C % de avance físico	82 77 0	01/01/2010	31/12/2010	100,00	100,00	0,00	
0	PROG.FED.MEJORAM. 10.50C % de avance físico	82 84 0	01/01/2010	31/12/2010	100,00	100,00	0,00	
0	PROG.FED.MEJORAM. 10.50C % de avance físico	82 91 0	01/01/2010	31/12/2010	100,00	100,00	0,00	
0	PROG.FED.MEJORAM. 10.50C % de avance físico	82 98 0	01/01/2010	31/12/2010	100,00	100,00	0,00	
0	PROG.FED.MEJORAM. 10.50C % de avance físico	82 105 0	01/01/2010	31/12/2010	100,00	100,00	0,00	
0	PROG.FED.MEJORAM. 10.50C % de avance físico	82 112 0	01/01/2010	31/12/2010	100,00	100,00	0,00	
0	PROG.FED.MEJORAM. 10.50C % de avance físico	82 119 0	01/01/2010	31/12/2010	100,00	100,00	0,00	
0	PROG.FED.MEJORAM. 10.50C % de avance físico	82 126 0	01/01/2010	31/12/2010	100,00	100,00	0,00	
0	PROG.FED.MEJORAM. 10.50C % de avance físico	82 133 0	01/01/2010	31/12/2010	100,00	100,00	0,00	

Proyecto: 17. 0. 3. 0. - PRESTAMOS HIPOTECARIOS INDIVIDUALES			Tipo: Proyecto Especifico		Unidad Ejecutora: D.P.V.U.			
0	PREST.HIPOTEC.INDIVIDUAL % de avance físico	82 21 0	01/01/2010	31/12/2010	100,00	100,00	100,00	
0	PREST.HIPOTEC.INDIVIDUAL % de avance físico	82 56 0	01/01/2010	31/12/2010	100,00	100,00	15,18	
0	PREST.HIPOTEC.INDIVIDUAL % de avance físico	82 63 0	01/01/2010	31/12/2010	100,00	100,00	0,00	
0	PREST.HIPOTEC.INDIVIDUAL % de avance físico	82 84 0	01/01/2010	31/12/2010	100,00	100,00	84,67	
0	PREST.HIPOTEC.INDIVIDUAL % de avance físico	82 91 0	01/01/2010	31/12/2010	100,00	100,00		
0	PREST.HIPOTEC.INDIVIDUAL % de avance físico	82 119 0	01/01/2010	31/12/2010	100,00	100,00	22,10	

Proyecto: 19. 1. 1. 0. - ACCION DIRECTA - EMPRESAS			Tipo: Proyecto Especifico		Unidad Ejecutora: D.P.V.U.			
1	10.000 VIVIENDAS % de avance físico	82 7 0	31/07/2005	31/05/2010	9,00	9,00	5,24	
1	10.000 VIVIENDAS % de avance físico	82 14 0	31/07/2005	31/05/2010	6,00	6,00	3,03	
1	10.000 VIVIENDAS % de avance físico	82 21 0	31/07/2005	31/05/2010	5,00	5,00	2,02	
1	10.000 VIVIENDAS % de avance físico	82 35 0	31/07/2005	31/05/2010	14,00	14,00	1,28	
1	10.000 VIVIENDAS % de avance físico	82 42 0	31/07/2005	31/05/2010	7,00	7,00	2,79	
1	10.000 VIVIENDAS % de avance físico	82 49 0	31/07/2005	31/05/2010	6,00	6,00	1,53	
1	10.000 VIVIENDAS % de avance físico	82 56 0	31/07/2005	31/05/2010	8,00	8,00	2,33	
1	10.000 VIVIENDAS % de avance físico	82 63 0	31/07/2005	31/05/2010	7,00	7,00	0,87	
1	10.000 VIVIENDAS % de avance físico	82 84 0	31/07/2005	31/05/2010	5,00	5,00	5,00	
1	10.000 VIVIENDAS % de avance físico	82 91 0	31/07/2005	31/05/2010	3,00	3,00	0,63	
1	10.000 VIVIENDAS % de avance físico	82 105 0	31/07/2005	31/05/2010	6,00	6,00	3,76	
1	10.000 VIVIENDAS % de avance físico	82 112 0	31/07/2005	31/05/2010	8,00	8,00	1,89	
1	10.000 VIVIENDAS % de avance físico	82 119 0	31/07/2005	31/05/2010	2,00	2,00	0,24	
1	10.000 VIVIENDAS % de avance físico	82 133 0	31/07/2005	31/05/2010	15,00	15,00	0,81	

EJECUCION DEL PRESUPUESTO DE GASTOS POR UNIDADES FISICAS

AÑO 2.010

Proyecto: 19. 1. 2. 0. - CRED.P/REDET.PRECIOS DE OBRAS A DISTRIB.			Tipo: Proyecto Especifico			Unidad Ejecutora: D.P.V.U.				
2	CRED.P/REDET.PRECIOS DE % de avance fisico	82 996 0	01/01/2010	31/12/2010	100,00	100,00				*


Proyecto: 21. 1. 1. 0. - ACCION DIRECTA - EMPRESAS			Tipo: Proyecto Especifico			Unidad Ejecutora: D.P.V.U.				
1	21.000 VIVIENDAS % de avance fisico	82 7 0	01/12/2009	31/08/2011	40,00	40,00				0,00
1	21.000 VIVIENDAS % de avance fisico	82 14 0	01/12/2009	30/07/2011	47,00	47,00				0,00
1	21.000 VIVIENDAS % de avance fisico	82 21 0	01/12/2009	01/09/2011	34,00	34,00				0,00
1	21.000 VIVIENDAS % de avance fisico	82 42 0	01/12/2009	31/08/2011	41,00	41,00				0,00
1	21.000 VIVIENDAS % de avance fisico	82 49 0	01/12/2009	31/08/2011	42,00	42,00				0,00
1	21.000 VIVIENDAS % de avance fisico	82 56 0	01/12/2009	30/07/2011	48,00	48,00				0,00
1	21.000 VIVIENDAS % de avance fisico	82 63 0	01/12/2009	31/08/2011	42,00	42,00				0,00
1	21.000 VIVIENDAS % de avance fisico	82 70 0	01/12/2009	31/08/2011	41,00	41,00				0,00
1	21.000 VIVIENDAS % de avance fisico	82 84 0	01/12/2009	31/12/2011	30,00	30,00				7,00
1	21.000 VIVIENDAS % de avance fisico	82 98 0	01/12/2009	01/09/2011	34,00	34,00				0,00
1	21.000 VIVIENDAS % de avance fisico	82 112 0	01/12/2009	31/03/2011	63,00	63,00				0,00
1	21.000 VIVIENDAS % de avance fisico	82 126 0	01/12/2009	31/07/2011	46,00	46,00				0,00
1	21.000 VIVIENDAS % de avance fisico	82 133 0	01/12/2009	31/12/2011	32,00	24,00				0,00


Proyecto: 21. 1. 2. 0. - CRED.P/REDET.PRECIOS DE OBRAS A DISTRIB.			Tipo: Proyecto Especifico			Unidad Ejecutora: D.P.V.U.				
1	CRED.P/REDET.PRECIOS DE % de avance fisico	82 996 0	01/01/2010	31/12/2010	100,00	100,00				*

Proyecto: 22. 0. 1. 0. - CONST. VDAS. NUC. BAS.			Tipo: Proyecto Especifico			Unidad Ejecutora: D.P.V.U.				
0	CONST. VDAS. NUC. B % de avance fisico	82 996 0	01/01/2010	31/12/2010	100,00	100,00				4,31

Proyecto: 23. 0. 1. 0. - REV. URB.B° D.P.V.y U.			Tipo: Proyecto Especifico			Unidad Ejecutora: D.P.V.U.				
0	REV. URB. B° D.P.V. Y U. % de avance fisico	82 996 0	01/01/2010	31/12/2010	100,00	100,00				0,56

* La totalidad del programa corresponde a Redeterminaciones de precios


CPN VERÓNICA ESTENOZ
~~Jefatura de Presupuesto a/c~~
 Dirección Gral. de Administración
 D.P.V. y U.




DIRECTOR GENERAL DE ADMINISTRACION
~~CPN RAUL ESTEBAN BASSI~~
 Director General de Administración a/c
 D.P.V. y U.

CPN RAUL ESTEBAN BASSI
 Director General de Administración a/c
 D.P.V. y U.

EJECUCION DEL PRESUPUESTO DE GASTOS POR UNIDADES FISICAS

Al 31/12/2010

Entidad: 603 – Aeropuerto Rosario		S.A.F.: 1 – Aeropuerto Rosario						
Proyecto: 16. 0. 1. 0. - Remodelación y Mejoras Aeropuerto				Tipo: Proyecto Especifico		Unidad Ejecutora: Serv. Administración		
Obra Actividad	Unidad de medida	Clasificación Geográfica	Fecha Inicio	Fecha Finaliz.	Pres. Inicial en Unidades Físicas	Pres. Vigente en Unidades Físicas	Devengado en Unidades Físicas	
23 Ob. ed.y s.e/op.2010	% de avance físico	82 84 0	01/01/10	31/12/10	100,00	100,00	0,622	
26 Ob.de Balizamiento	% de avance físico	82 84 0	01/10/10	31/12/10	0,00	100,00	0,00	


 DIRECTORA GENERAL DE ADMINISTRACION
 C.P.R. ROSARIO
 AEROPUERTO INTERNACIONAL ROSARIO

EJECUCION DEL PRESUPUESTO DE GASTOS POR UNIDADES FISICAS

Al 31/12/2010

Entidad: 604 – ENRESS		S.A.F.: 1 – ENRESS						
Proyecto: 16. 0. 1. 0. - OBRAS DE AMP. Y REM.				Tipo: Proyecto Especifico		Unidad Ejecutora: DIRECTORIO ENRESS		
Obra Actividad	Unidad de medida	Clasificación Geográfica	Fecha Inicio	Fecha Finaliz.	Pres. Inicial en Unidades Físicas	Pres. Vigente en Unidades Físicas	Devengado en Unidades Físicas	
2001 AMPL.EDIF.LABORAT.ROSARIO	m2 en construcción	82 84 264	01/10/09	26/10/10	476,50	476,5	390,73	

C.P.M. JOSÉ OMAR LANZAMIDAD
GERENTE DE ADMINISTRACIÓN
Ente Regulador de Servicios Sanitarios



 DIRECTOR GENERAL DE ADMINISTRACION