


EJECUCION DEL PRESUPUESTO DE GASTOS POR UNIDADES FISICAS
 Al 31/12/2010

Institución: 11 – Ministerio de Gobierno y Reforma del Estado				S.A.F.: 1 – Ministerio de Gobierno y Reforma del Estado			
Proyecto: 21.0.1 - Data Center-Fte.Financ.111			Tipo: Proyecto Especifico		Unidad Ejecutora: SECRET. TECNOLOGIAS PARA LA GESTION		
Obra Actividad	Unidad de medida	Clasificación Geográfica	Fecha Inicio	Fecha Finaliz.	Pres. Inicial en Unidades Físicas	Pres. Vigente en Unidades Físicas	Devengado en Unidades Físicas
51 DATA CENTER	% de avance físico	82 63 0	01/01/2010	31/12/2010	100	0	0

NOTA:

El Proyecto no tuvo ejecución durante el año 2010.
 Las modificaciones presupuestarias respondieron a instrucciones dadas por la Superioridad.




.....
 DIRECTOR GENERAL DE ADMINISTRACION

C.P.N. ULISES PEDRO TIBALDO
 Dir. General de Administración
 Ministerio de Gobierno y
 Reforma del Estado

EJECUCION DEL PRESUPUESTO DE GASTOS POR UNIDADES FISICAS
 Al 31/12/2010

Institución: 22 – Ministerio de Seguridad			S.A.F.: 1 – Ministerio de Seguridad (D.G.A.)				
Proyecto: 1.0.1 - Obras del Programa 17			Tipo:		Unidad Ejecutora: x Servicio Penitenciario		
Obra Actividad	Unidad de medida	Clasificación Geográfica	Fecha Inicio	Fecha Finaliz.	Pres. Inicial en Unidades Físicas	Pres. Vigente en Unidades Físicas	Devengado en Unidades Físicas
51 Refacción Cocina U1 – Coronda	% de avance fisico	82 63 0	01/08/2010	15/12/2010	0	100	100




 DIRECTOR GENERAL DE ADMINISTRACION
 G.M. Matías A. FERNANDEZ
 (ADJ. P. A.D.)
 Sub Dir. de Adm. Financ.

EJECUCION DEL PRESUPUESTO DE GASTOS POR UNIDADES FISICAS

Al 31/12/2010

Institución:36 – Economía S.A.F.: 8 – Saneamiento Financiero Econ. Prov. Arg.												
Proyecto:20.1.7.0. - Informatización Poder Judicial										Tipo:Proyecto Especifico		Unidad Ejecutora:D. P. de Proy. Inv.
Obra Actividad	Unidad de medida	Clasificación Geográfica			Clasificación Geográfica			Fecha Inicio	Fecha Finaliz.	Pres. Inicial en Unidades Físicas	Pres. Vigente en Unidades Físicas	Devengado en Unidades Físicas
0	Informatización % de avance	82	996	0	82	996	0	26/10/2007	27/11/2011	30	24	13
Proyecto:20.1.14.0. - Caminos Provinciales										Tipo:Proyecto Especifico		Unidad Ejecutora:D. P. de Proy. Inv.
1	Fortalecimiento % de avance	82	996	0	82	996	0	01/09/2009	31/12/2011	5	19	10
103	Malla Crema % de avance	82	995	0	82	995	0	01/09/2009	31/08/2014	21	68	62
104	Malla Crema % de avance	82	995	0	82	995	0	01/05/2010	31/04/15	14	14	10
Proyecto:20.1.26.0. - Fortalecim. Inst. de la Def. del P.										Tipo:Proyecto Especifico		Unidad Ejecutora:D. P. de Proy. Inv.
0	Fortalec. Inst. % de avance	82	996	0	82	996	0	15/05/2010	31/12/2011	77	0	0
Proyecto:20.1.32.0. - Fortalecim. Inst. del Registro Civil										Tipo:Proyecto Especifico		Unidad Ejecutora:D. P. de Proy. Inv.
0	Fortalec. Inst. % de avance	82	996	0	82	996	0	14/04/2010	31/12/2011	31	24	0,2
Proyecto:20.1.37.0. - Moderniz. Registro Gral. de la P.										Tipo:Proyecto Especifico		Unidad Ejecutora:D. P. de Proy. Inv.
0	Moderniz. Reg. % de avance	82	996	0	82	996	0	20/04/2010	30/11/2011	35	2	0
Proyecto:20.1.38.0. - Mej. de Sist. Críticos de la Pcia. D.										Tipo:Proyecto Especifico		Unidad Ejecutora:D. P. de Proy. Inv.
0	Mej. de Sist. Cr. % de avance	82	996	0	82	63	0	01/03/2010	31/12/2011	44	80	22



CPN MIRIAM R. BOLATTI
Unidad Ejecutora Provincial
MINISTERIO DE ECONOMÍA



CPN Alicia J. Romano
a/c Coordinación Administrativa
U.E.P.
MINISTERIO DE ECONOMÍA

EJECUCION DEL PRESUPUESTO DE GASTOS POR UNIDADES FISICAS

Al 31/12/2010

Institución: 36 – Economía		S.A.F.: 10 – Proyecto Protección Inundaciones					
Proyecto: 20.4.1.0 - OBRAS HIDR. Y CUENCAS INTERIORES			Tipo: Proyecto Especifico		Unidad Ejecutora: S.U.P.C.E.		
Obra Actividad	Unidad de medida	Clasificación Geográfica	Fecha Inicio	Fecha Finaliz.	Pres. Inicial en Unidades Físicas	Pres. Vigente en Unidades Físicas	Devengado en Unidades Físicas
1 Administracion	% de avance fisico	82 63 0	01/01/2010	31/05/2010	100	100	0
52 Cuenca A° Saladillo	% de avance fisico	82 84 0	01/05/2010	31/10/2010	49	35	0
55 Cuenc. Río Paraná	% de avance fisico	82 35 0	01/11/2010	31/12/2012	13	9	0
Proyecto: 20.4.3.0 - CONSTRUCCION VIVIENDA P/INUNDADOS			Tipo: Proyecto Especifico		Unidad Ejecutora: S.U.P.C.E.		
51 Viviendas para Inundados	% de avance fisico	82 995 0	01/01/2010	31/12/2011	50	45	0
Proyecto: 20.4.4.0 - PROYECTOS SOCIO-AMBIENTALES			Tipo: Proyecto Especifico		Unidad Ejecutora: S.U.P.C.E.		
1 Administración	% de avance fisico	82 995 0	01/01/2010	31/12/2010	100	100	0




DIRECTOR GENERAL DE ADMINISTRACION
 CPN MARIA S. LAVARCHI
 JEFE DE CONTABILIDAD
 SPIE - Ministerio de Economía
 PROVINCIA DE BUENOS AIRES

EJECUCION DEL PRESUPUESTO DE GASTOS POR UNIDADES FISICAS

Al 31/12/2010

Institución: 36 – Economía		S.A.F.: 14 – Infraestructura Vial Santa Fe L12653						
Proyecto: 26.0.1.0 – Transformación en Autovía RN N° 19		Tipo: Proyecto Especifico			Unidad Ejecutora: Unidad de Gestión			
Obra Actividad	Unidad de medida	Clasificación Geográfica	Fecha Inicio	Fecha Finaliz.	Pres. Inicial en Unidades Físicas	Pres. Vigente en Unidades Físicas	Devengado en Unidades Físicas	
1 Tramo I - Ruta Nac. N° 11	% de avance físico	82 995 0	01/07/2008	31/12/2010	45	41	33	
TRAMO II-Sección 1	% de avance físico	82 070 0	01/07/2008	31/12/2010	98	89	57	
TRAMO II-Sección 2	% de avance físico	82 995 0	01/07/2008	31/12/2010	86	81	60	
TRAMO III-Sección 1	% de avance físico	82 021 0	01/07/2008	31/12/2010	69	64	54	
TRAMO III-Sección 2	% de avance físico	82 021 0	01/07/2008	31/12/2010	54	54	52	
Proyecto: 26.0.2.0 - Fortalecim. Instit. - Seg. Vial		Tipo: Proyecto Especifico			Unidad Ejecutora: Unidad de Gestión			
1 Seguridad Vial-Administración	% de avance físico	82 63 0	01/01/2010	30/11/2010	87	87	5	
2 Seguridad Vial en Ruta N° 21	% de avance físico	82 63 0	01/01/2009	31/01/2010	10	19	17	
Proyecto: 26.0.3.0 - Fortalecim. Instit. - Logística		Tipo: Proyecto Especifico			Unidad Ejecutora: Unidad de Gestión			
1 Administración - Logística	% de avance físico	82 63 0	01/01/2010	30/11/2010	100	100	0	
Proyecto: 26.0.5.0 - Fortalecim. Instit. - Unidad de Gestión		Tipo: Proyecto Especifico			Unidad Ejecutora: Unidad de Gestión			
1 Administración - Unidad de Gestion	% de avance físico	82 63 0	01/01/2009	31/12/2011	40	40	35	
Proyecto: 26.0.6.0 - Fortalecim. Instit. - Unidad Ambiental		Tipo: Proyecto Especifico			Unidad Ejecutora: Unidad de Gestión			
1 Administración - Unidad Ambiental	% de avance físico	82 63 0	01/06/2009	31/08/2010	70	70	2	


 DIRECTOR GENERAL DE ADMINISTRACION
 MINISTERIO DE ECONOMIA
 GOBIERNO DE SANTA FE

EJECUCION DEL PRESUPUESTO DE GASTOS POR UNIDADES FISICAS

Al 31/12/2010

Institución: 36 – Economía		S.A.F.: 15 – Mejora G Municipal					
Proyecto: 19.0.1.0 - LEY 13011 - PROG. MEJO			Tipo: Proyecto Especifico		Unidad Ejecutora: D.G. PROMUDI		
Obra Actividad	Unidad de medida	Clasificación Geográfica	Fecha Inicio	Fecha Finaliz.	Pres. Inicial en Unidades Físicas	Pres. Vigente en Unidades Físicas	Devengado en Unidades Físicas
51 Ampliacion Edificio PROMUDI	Proyectos Financiados	82 63 0	01/01/2010	31/12/2010	66	66	0
Proyecto: 19.0.2.0 - PMGM - GOBIERNO DIGITAL			Tipo: Proyecto Especifico		Unidad Ejecutora: D.G. PROMUDI		
0 PMGM - Gobierno Digital	Proyectos Financiados	82 63 0	01/01/2010	31/12/2010	45	45	0

Melchor
 D. R. MELCHOR, F. G. GARCIA
 Contr. de Inter. de la Presidencia
 Programa Municipal de Ingresos
 MINISTERIO DE ECONOMIA

.....
DIRECTOR GENERAL DE ADMINISTRACION

[Signature]
 CPN JULIAN DE MASPONS
 Director General
 Programa Municipal de Ingresos
 MINISTERIO DE ECONOMIA

EJECUCION DEL PRESUPUESTO DE GASTOS POR UNIDADES FISICAS

Al 31/12/2010

Institución: 40 – Educación

S.A.F.: 1 – Educación - DGA

Proyecto: 5. 0. 10. 0 - FANI			Tipo: Proyecto Común		Unidad Ejecutora: MINISTRO		
Obra Actividad	Unidad de medida	Clasificación Geográfica	Fecha Inicio	Fecha Finaliz.	Pres. Inicial en Unidades Físicas	Pres. Vigente en Unidades Físicas	Devengado en Unidades Físicas
1 FANI	escuelas asistidas	82 996 0	01/01/2010	31/12/2010	1200	3953	3953

Proyecto: 5. 0. 11. 0 - PROY. DE REFAC. EDIFICIA DEPEND. DEL MINIST. DE EDUC.			Tipo: Proyecto Común		Unidad Ejecutora: MINISTRO		
Obra Actividad	Unidad de medida	Clasificación Geográfica	Fecha Inicio	Fecha Finaliz.	Pres. Inicial en Unidades Físicas	Pres. Vigente en Unidades Físicas	Devengado en Unidades Físicas
1 REF.FACHADA DE DELEG. REG. v % de avance		82 996 0	01/01/2010	31/12/2010		100%	99,38%
2 REF.INM.COCINA CENTRALIZADA % de avance		82 996 0	01/01/2010	31/12/2010		100%	0,00%

Proyecto: 5. 0. 12. 0 - MANTENIMIENTO EDIFICIO EN ESTABLEC. ESCOLARES			Tipo: Proyecto Común		Unidad Ejecutora: MINISTRO		
Obra Actividad	Unidad de medida	Clasificación Geográfica	Fecha Inicio	Fecha Finaliz.	Pres. Inicial en Unidades Físicas	Pres. Vigente en Unidades Físicas	Devengado en Unidades Físicas
1 MANTEN.EDILIC.ESTABL.ESCOL.	escuelas asistidas	82 996 0	01/01/2010	31/12/2010		100%	0,00%


 DIRECTORA GENERAL DE ADMINISTRACION
 GRACIELA B. RODRÍGUEZ DE GALIANO
 SUBDIRECCIÓN GRAL. DE ADMINISTRACIÓN
 MINISTERIO DE EDUCACIÓN

EJECUCION DEL PRESUPUESTO DE GASTOS POR UNIDADES FISICAS
Al 31/12/2010

Institución: 40 Ministerio de Educación S.A.F.: 2 – Fdo. Prov. Escolar

Proyecto: 5.0.5. - Servicios Nacionales Transferidos Tipo: Proyecto Común Unidad Ejecutora: Dir Gral Prog. y Proj. de Arq. y Equip. Esc.

Obra Actividad	Unidad de medida	Clasificación Geográfica	Fecha Inicio	Fecha Finaliz.	Pres. Inicial en Unidades Físicas	Pres. Vigente en Unidades Físicas	Devengado en Unidades Físicas
700 Obras Media y Técnica	m2	82 84 264	01/10/2010	01/06/2011	0	396	334


[Handwritten Signature]
ERIANE JUÁREZ
 Jefe de Administ. y Despacho
 DIRECCIÓN GENERAL DE PROGRAMAS
 Y PROYECTOS DE ARQUITECTURA Y
 EQUIPAMIENTO ESCOLAR

[Handwritten Signature]
 DIRECTOR GENERAL DE ADMINISTRACION
 D^{CA} N. GABRIELA A. AIRALDI
 DIRECTORA GENERAL DE ADMINISTRACIÓN
 MINISTERIO DE EDUCACION

EJECUCION DEL PRESUPUESTO DE GASTOS POR UNIDADES FISICAS
Al 31/12/2010

Institución: 40 – Educación		S.A.F.: 3 – Ley Federal de Educación					
Proyecto: 5.0.1.0. Infraestructura Escuelas y Centros Educativos		Unidad Ejecutora: U.C.P. Prog. Nación		Unidad Ejecutora: U.C.P. Prog. Nación			
Obra Actividad	Unidad de medida	Clasificación Geográfica	Fecha Inicio	Fecha Finaliz.	Pres. Inicial en Unidades Físicas	Pres. Vigente en Unidades Físicas	Devengado en Unidades Físicas
600 OBRAS NIVEL INICIAL P.Y E.	m2 construidos	82 0 0	01/01/2010	31/12/2010	6613	7034	753
700 OBRAS MEDIAS Y TECNICAS	m2 construidos	82 0 0	01/01/2010	31/12/2010	6483	7011	774
Proyecto: 5.0.7.0. Proyecto Mejoramiento Educación Rural		Tipo: Proyecto Común		Unidad Ejecutora: U.C.P. Prog. Nación			
600 OBRAS NIVEL INICIAL P.Y E.	m2 construidos	82 0 0	01/01/2010	31/12/2010	9262	9262	122
Proyecto: 5.0.8.0. Plan de Mejoras Educación Técnica Profes		Tipo: Proyecto Común		Unidad Ejecutora: U.C.P. Prog. Nación			
700 OBRAS MEDIAS Y TECNICAS	m2 construidos	82 0 0	01/01/2010	31/12/2010	10214	17781	3119
800 OBRAS SUPERIORES	m2 construidos	82 0 0	01/01/2010	31/12/2010	2202	2202	0

ARQ. JORGE MICHELINI
 DIRECTOR GENERAL DE PROGRAMAS
 Y PROYECTOS DE ARQUITECTURA
 Y EQUIPAMIENTO ESCOLAR
 MINISTERIO DE EDUCACION SANTA FE



 DIRECTOR GENERAL DE ADMINISTRACION
 C.P.N. GABRIELA A. AIRALDI
 Directora Gral. de Administración

EJECUCION DEL PRESUPUESTO DE GASTOS POR UNIDADES FISICAS
Al 31/12/2010

Institución: 40 – Educación		S.A.F.: 6 – Programa de Mejoramiento del Sistema Educativo PROMSE – Ley 12.591					
Proyecto: 5.0.9.0. - PROMSE		Tipo: Proyecto Común			Unidad Ejecutora: U.C.P. Proq. Nación.		
Obra Actividad	Unidad de medida	Clasificación Geográfica	Fecha Inicio	Fecha Finaliz.	Pres. Inicial en Unidades Físicas	Pres. Vigente en Unidades Físicas	Devengado en Unidades Físicas
600 OBRAS MEDIAS Y TECNICAS	m2 construidos	82 0 0	01/01/2010	31/12/2010	12.156	12.156	2.227



ARQ. JORGE MICHELINI
 DIRECTOR GENERAL DE PROGRAMAS
 Y PROYECTOS DE ARQUITECTURA
 Y EQUIPAMIENTO ESCOLAR
 MINISTERIO DE EDUCACION SANTA FE



DIRECTOR GENERAL DE ADMINISTRACION

C.P.N. GABRIELA A. AIRALDI
 Directora Gral. de Administración



PROVINCIA DE SANTA FE
Ministerio de Salud

EJECUCION DEL PRESUPUESTO DE GASTOS POR UNIDADES FISICAS
Al 31/12/2010

Institución: 50 - Salud		S.A.F.: 1 - Salud					
Obra Actividad	Unidad de medida	Clasificación Geográfica	Fecha Inicio	Fecha Finaliz.	Pres. Inicial en Unidades Físicas	Pres. Vigente en Unidades Físicas	Devengado en Unidades Físicas
Proyecto: 01.0.2.0 - Refacciones sede ctral. Rosario			Tipo: Proyecto Específico		Unidad Ejecutora: Secretaría de Salud		
0 Refac. Sede ctral. Rosario	% de avance físico	82 84 0	01/01/10	31/12/10	0,00	100,00	100,00
Proyecto: 16.0.2.0 - Remodelación Hospital Centenario			Tipo: Proyecto Específico		Unidad Ejecutora: Secretaría de Salud		
0 Remodelación Hosp. Centenario	% de avance físico	82 84 0	01/01/10	31/12/10	0,00	100,00	71,00
Proyecto: 16.0.4.0 - Remodelación Centros de Salud			Tipo: Proyecto Específico		Unidad Ejecutora: Secretaría de Salud		
0 Remodelación Ctros. De Salud	% de avance físico	82 996 0	01/01/10	31/12/10	0,00	100,00	30,00
Proyecto: 16.0.6.0 - Remodelación Hospital Eva Peron			Tipo: Proyecto Específico		Unidad Ejecutora: Secretaría de Salud		
0 Remodelación H. Eva Peron	% de avance físico	82 84 0	01/01/10	31/12/10	0,00	100,00	30,00
Proyecto: 16.0.7.0 - Remodelación Hospital de niños Dr. Alassia			Tipo: Proyecto Específico		Unidad Ejecutora: Secretaría de Salud		
0 Remodelación H. Dr. Alassia	% de avance físico	82 63 0	01/01/10	31/12/201009	0,00	0,00	0,00


DIRECTOR GENERAL DE ADMINISTRACION

C.P.N. ERNESTO MAZZEI
DIRECTOR GENERAL a/c
DIRECCION GRAL DE ADMINISTRACION
MINISTERIO DE SALUD



PROVINCIA DE SANTA FE
Ministerio de Salud

EJECUCION DEL PRESUPUESTO DE GASTOS POR UNIDADES FISICAS
Al 31/12/2010

Institución: 50 - Salud		S.A.F.: 8 - Seguro de Salud Ley 12282					
Obra Actividad	Unidad de medida	Clasificación Geográfica	Fecha Inicio	Fecha Finaliz.	Pres. Inicial en Unidades Físicas	Pres. Vigente en Unidades Físicas	Devengado en Unidades Físicas
Proyecto: 16.0.4.0 - Remodelación Centros de Salud			Tipo: Proyecto Especifico		Unidad Ejecutora: Secretaría de Salud		
0 Remodelación Ctros. De Salud	% de avance fisico	82 996 0	01/01/09	31/12/09	100,00	100,00	0,00

.....
DIRECTOR GENERAL DE ADMINISTRACION

C.P.N. SILVIA S. TRYBUS DE ALVAREZ
SUBDIRECTORA GENERAL DE ADMINISTRACION
MINISTERIO DE SALUD

EJECUCION DEL PRESUPUESTO DE GASTOS POR UNIDADES FISICAS

Al 31/12/2010

Institución: 62 - MOP y Vivienda		S.A.F.: 1 - MOP y Vivienda (DGA)							
Proyecto: 1. 0. 1. 0. - ESTUDIOS Y PROYECTOS				Tipo: Proyecto Central		Unidad Ejecutora: Unidad Ministro			
Obra Actividad	Unidad de medida	Clasificación Geográfica			Fecha Inicio	Fecha Finaliz.	Pres. Inicial en Unidades Físicas	Pres. Vigente en Unidades Físicas	Devengado en Unidades Físicas

51 CONVENIOS Y CONTRATACIONES	% de avance físico	82	63	0	01/01/2010	31/12/2010	100		
-------------------------------	--------------------	----	----	---	------------	------------	-----	--	--

Proyecto: 16. 0. 1. 0. - OBRAS EN ADMINISTRACION GENERAL				Tipo: Proyecto Específico		Unidad Ejecutora: DIPAI		
---	--	--	--	----------------------------------	--	--------------------------------	--	--

1 PROYECTO PTO. DEP. RECONQUISTA	% de avance físico	82	49	0	01/12/2006	31/12/2010	4		
2 REFULADO Y COMPL. PLAYA GRANDE	% de avance físico	82	63	0	01/12/2006	30/04/2010	19,34	19,34	50,75
4 CONV LICEO MILIT - REFUNC. EX REG 12	% de avance físico	82	63	0	01/12/2007	31/05/2010	9,32	9,32	28,07
5 TEATRO MUNICIPAL SANTA FE	% de avance físico	82	63	0	01/12/2006	31/12/2010	8,46		
10 PARQUE FEDERAL SANTA FE CONSTR.	% de avance físico	82	63	0	01/01/2009	31/12/2010	100	185,85	83,69
51 MANT. Y REF. P/C M	% de avance físico	82	63	0	01/01/2010	31/12/2011	14,57		
51 MANT. Y REF. P/C M	% de avance físico	82	84	0	01/01/2010	31/12/2011	14,57		
51 MANT. Y REF. P/C M	% de avance físico	82	996	0	01/01/2010	31/12/2011	14,59		
52 ATENC.ACC. IMPREV/ADM.DELEGADA	% de avance físico	82	996	0	01/01/2010	31/12/2011	14,57		
55 REPARAC .AEROP. SAUCE VIEJO	% de avance físico	82	63	0	01/12/2008	31/12/2010	99		
60 AEROPUERTO INTERNACIONAL ROSARIO	% de avance físico	82	84	0	01/12/2008	31/12/2010	43,51		
68 INFR TECHOS SEDE GOB ROSARIO	% de avance físico	82	84	0	30/04/2008	30/12/2010	12,73	50,04	42,42
82 S.GOB. ROS. OB. INFRAESTRUCTURA	% de avance físico	82	84	0	01/12/2008	31/12/2010	9,1		
83 MANT. Y REP. C DE G	% de avance físico	82	63	0	01/01/2007	31/12/2009	0,55		R
87 EDIF M PROD TRASL	% de avance físico	82	84	0	01/01/2010	31/12/2010	100		
99 FISC DE ESTADO - S. F.	% de avance físico	82	63	0	01/01/2010	31/12/2010	100		
106 ARCHIVO GENERAL	% de avance físico	82	63	0	01/01/2010	31/12/2010	100		
110 LEGISL. PCIAL REST.	% de avance físico	82	63	0	01/12/2008	31/12/2010	9,07	49,37	72,54
111 CONST SEI-AEROP SANTA FE	% de avance físico	82	63	0	01/12/2008	31/05/2010	9,71	9,71	43,16
112 REF. SEG. REG.	% de avance físico	82	63	0	01/01/2010	31/05/2010	100	100,00	26,20
113 M. DE SEG. R. CASINO	% de avance físico	82	63	0	01/01/2010	31/12/2010	100		
114 M. DE SEG. R. EX ALCALDIA	% de avance físico	82	63	0	01/01/2010	31/12/2010	100		
115 AEROPUERTO SAUCE VIEJO- TAL	% de avance físico	82	63	0	01/01/2010	31/12/2010	100		
116 GR. LA ESMERALDA	% de avance físico	82	63	0	01/01/2010	31/12/2010	100		
117 REG CIVIL SAN LUIS	% de avance físico	82	63	0	01/01/2010	31/12/2010	100		
118 JUZ. REG. CIVIL - RO	% de avance físico	82	84	0	01/01/2010	31/12/2011	14,57		
119 ILUMINACION CASA DE GOB. S.	% de avance físico	82	63	0	01/01/2010	31/12/2011	14,57	54,55	4,61
120 CAJA 5110 - SANTA FE	% de avance físico	82	63	0	01/01/2010	31/12/2011	14,57		
122 SEDE M. DE TRABAJO - ROSARIO	% de avance físico	82	84	0	01/01/2010	31/12/2011	14,57		
123 INS. ELECT. M. SEG. S.	% de avance físico	82	63	0	01/01/2010	31/12/2011	14,57		
124 REF. 5° PISO - M. EDUCACION	% de avance físico	82	63	0	01/01/2010	31/12/2011	14,57		
125 CTRO CIVICO REG 3 - STA FE	% de avance físico	82	63	0	01/01/2010	31/12/2011	14,57		
126 INST. SEG PUBL. M.S.	% de avance físico	82	63	0	01/01/2010	31/12/2011	47,91		
130 CASA GOB. - REP ABE	% de avance físico	82	63	0	01/01/2010	31/06/2011	14,57	67,87	83,81

Proyecto: 16. 0. 1. 0. - OBRAS EN ADMINISTRACION GENERAL			Tipo: Proyecto Especifico				Unidad Ejecutora: DIPAI	
131 ED. J. DE SOLIS Y CAS	% de avance físico	82 63 0	01/01/2010	31/12/2011	58,58			
132 EDIF. A. BROWN - M. AG.	% de avance físico	82 63 0	01/01/2010	31/12/2011	14,57			
155 REP. INT. MM. CC EDIF	% de avance físico	82 996 0	01/01/2010	31/12/2011	14,57			

Proyecto: 16. 0. 2. 0. - OBRAS EN SEGURIDAD			Tipo: Proyecto Especifico				Unidad Ejecutora: DIPAI	
51 MANT. Y REF. P/C M	% de avance físico	82 63 0	01/01/2010	31/12/2011	14,57			
51 MANT. Y REF. P/C M	% de avance físico	82 84 0	01/01/2010	31/12/2011	14,57			
51 MANT. Y REF. P/C M	% de avance físico	82 996 0	01/01/2010	31/12/2011	14,59			
52 ATENCION.ACCID.P/ADM.DELEG.	% de avance físico	82 996 0	01/01/2010	31/12/2011	14,57			
53 CONST.CARCEL CORONDA	% de avance físico	82 105 0	01/01/1999	31/03/2010	0,06			
54 REUB. U5 PREDIO U	% de avance físico	82 84 0	01/01/2010	31/12/2011	66,67			
55 ALCAIDIA DGO. MATHEU ROSARIO	% de avance físico	82 84 0	01/10/2004	31/03/2010	4,06			
56 REF. COMISARIA 3 - T	% de avance físico	82 56 0	01/01/2010	31/12/2010	100			
58 COMISARIA 1° VILLA CONSTITUCION	% de avance físico	82 28 0	01/01/2010	31/12/2010	100			
59 CONST.UP N°11 PIÑERO	% de avance físico	82 84 0	01/11/2003	30/09/2010	0,71	4,71	56,56	
60 COMISARIA 5° - SAN LORENZO	% de avance físico	82 119 0	01/01/2010	31/12/2010	100			
61 COMISARIA 6° - PIAM	% de avance físico	82 126 0	01/01/2010	31/12/2010	100			
62 DEST. N° 3 - CASALEG	% de avance físico	82 105 0	01/01/2010	31/12/2010	100			
64 CONSTRUCCION MURO U.1. CORONDA	% de avance físico	82 105 0	01/12/2008	31/01/2010	16,56	27,15	1,36	
66 NVA. C. DEL ADOLESC	% de avance físico	82 42 0	01/01/2010	31/12/2011	14,57			
67 C. DE ADOLESC. RAFAELA	% de avance físico	82 21 0	01/01/2010	31/12/2011	14,57			
68 RES. JUVENIL CORONDA	% de avance físico	82 105 0	01/01/2010	31/12/2011	14,58			
69 C. DEL ADOSLES. G. L.	% de avance físico	82 84 0	01/01/2010	31/12/2011	14,57			
70 IRAR - CERCO Y PORT. ROSARIO	% de avance físico	82 84 0	01/12/2008	31/12/2009	5,46		R	
71 ALCAIDIA MAYOR UR II ROSARIO	% de avance físico	82 84 0	01/12/2008	31/12/2010	100			
72 TRASLADO DIV.CRIMINALISTICA	% de avance físico	82 84 0	01/11/2006	31/03/2010	0,42			
73 C.U2 LAS FLORES - PAB 6	% de avance físico	82 63 0	01/12/2008	31/12/2010	19,24			
74 CARCEL LAS FLORES MURO	% de avance físico	82 63 0	01/01/2010	31/12/2010	100			
76 CONSTRUCCION REQUISAS UP 2	% de avance físico	82 63 0	01/01/2010	31/12/2010	100			
77 CARCEL LAS FLORES INCENDIO	% de avance físico	82 63 0	01/12/2008	31/12/2010	9,39			
78 R. SIST. CL. INST. N° 3	% de avance físico	82 84 0	01/03/2009	31/12/2010	7,46			
82 REPARACION IRAR ROSARIO	% de avance físico	82 84 0	01/12/2008	31/12/2010	5,39			
83 CARCEL CORONDA I GAS	% de avance físico	82 105 0	01/12/2008	31/12/2010	100			
84 CARCEL U 3 REM. ROSARIO	% de avance físico	82 84 0	01/12/2008	31/12/2010	6,93			
87 REPARACION EDIFICIO C.A.D. SEX R	% de avance físico	82 84 0	01/01/2010	31/12/2011	14,57			
88 CARCEL U 11 - 4° MINI	% de avance físico	82 84 0	01/12/2008	30/11/2010	60,41	81,21	85,01	
90 PAB. 2 3 Y 4 C. CORONDA	% de avance físico	82 105 0	01/01/2010	31/12/2011	14,57			
91 C. LAS FLORES PAB. JUVENIL	% de avance físico	82 63 0	01/01/2010	31/12/2010	100			
99 NVO IRAR - ROSARIO	% de avance físico	82 84 0	01/01/2010	31/12/2011	14,57			
100 SUB COMISARIA N° 8 - SANTA FE	% de avance físico	82 63 0	01/01/2010	31/12/2010	100	100,00	98,52	
109 DEST. POLICIAL FIRM	% de avance físico	82 42 0	01/01/2010	31/12/2010	100			
110 U. DET. N° 11 - GALP - S.	% de avance físico	82 63 0	01/01/2010	31/12/2010	100			
111 UNIDAD 2 - LAS FLORES	% de avance físico	82 63 0	01/01/2010	31/12/2010	100			

Proyecto: 16. 0. 2. 0. - OBRAS EN SEGURIDAD			Tipo: Proyecto Especifico				Unidad Ejecutora: DIPAI	
112 COMISARIA 2° - CAP	% de avance físico	82 119 0	01/01/2010	31/12/2011	14,57			

113 U2- LAS FLORES -PAB1	% de avance físico	82	63	0	01/01/2010	31/12/2011	14,57		
114 U 16-ROSARIO DPTO ROSARIO	% de avance físico	82	84	0	01/01/2010	31/12/2011	17,83		
115 ESC. DE POLICIA - EX	% de avance físico	82	63	0	01/01/2010	31/12/2011	14,57		
116 PROG. CONST. 20 D.P.	% de avance físico	82	996	0	01/01/2010	31/12/2011	34,57		
117 DEP. POLIC. VDO. TUERTO	% de avance físico	82	42	0	01/01/2010	31/12/2011	14,57		
118 DEP.POL. VILLA GDOR GALVEZ	% de avance físico	82	84	0	01/01/2010	31/12/2011	14,57		
126 Refacc.Comando 911	% de avance físico	82	63	0	01/10/10	30/06/11		110,13	26,95
155 REP. INT. MMCC EDIF	% de avance físico	82	63	0	01/01/2010	31/12/2011	14,57		
155 REP. INT. MMCC EDIF	% de avance físico	82	84	0	01/01/2010	31/12/2011	14,57		
155 REP. INT. MMCC EDIF	% de avance físico	82	996	0	01/01/2010	31/12/2011	14,57		

Proyecto: 16. 0. 3. 0. - OBRAS EN SALUD		Tipo: Proyecto Específico					Unidad Ejecutora: DIPAI		
51 MANT. REF. P/C MINI	% de avance físico	82	63	0	01/01/2010	31/12/2011	14,57		
51 MANT. REF. P/C MINI	% de avance físico	82	84	0	01/01/2010	31/12/2011	14,57		
51 MANT. REF. P/C MINI	% de avance físico	82	996	0	01/01/2010	31/12/2011	14,57		
52 AT.ACCID.P/ADM.DELEGADA	% de avance físico	82	996	0	01/01/2010	31/12/2011	14,57		
54 SAMCO SANTO TOME	% de avance físico	82	63	0	01/01/2010	31/12/2010	100		
55 CAPS VILLA PODIO	% de avance físico	82	21	0	01/02/2010	30/09/2010	86,81	104,36	82,50
57 CAPS BARRANQUITA	% de avance físico	82	21	0	01/02/2010	30/09/2010	86,85	101,98	76,03
58 HOSPITAL SAN CRISTOBAL	% de avance físico	82	91	0	01/12/2006	31/12/2010	2,78	6,42	49,44
59 CTRO SALUD PLATA	% de avance físico	82	84	0	01/06/2009	30/11/2010	18,51	32,92	90,44
60 CTRO SALUD F. APA	% de avance físico	82	84	0	01/06/2009	01/01/2010	18,51	44,03	92,91
61 CAPS ATALIVA - CAST	% de avance físico	82	21	0	01/05/2010	31/10/2011	50,34	47,36	85,13
62 CAPS LAS PALMERA	% de avance físico	82	91	0	01/10/2010	30/06/2011	50,34	16,67	76,47
63 CAPS CASSOAMP CASAS	% de avance físico	82	84	0	01/04/2010	30/07/2010	50,34	99,13	99,28
64 HOSPITAL LAS PAREJAS	% de avance físico	82	7	0	01/12/2009	31/12/2010	57,67	74,29	96,45
65 Ctro.Salud B° Dho-S.Cristobal	% de avance físico	82	91	0	01/10/10	30/09/11		14,05	99,47
69 HOSPITAL LAS PAREJAS	% de avance físico	82	7	0	01/01/2010	31/12/2011	50,34	5,22	99,74
71 HOSPITAL LAS TOSCAS 2	% de avance físico	82	49	0	01/01/2010	31/12/2011	50,34		
72 SAMCO CDA DE GOMEZ	% de avance físico	82	56	0	01/01/2010	31/12/2011	50,34		
73 SAMCO VDO TUERTO	% de avance físico	82	42	0	01/01/2010	31/12/2011	50,34		
75 Hospital Centenario Rosario-Gas Natural	% de avance físico	82	84	0	01/04/10	31/07/10		100	100
76 Centro de Salud Colonia Teresa-San Javier	% de avance físico	82	98	0	01/06/10	30/11/10		44,2	99,98
78 CTRO. AT. PRIM. L. FLO.	% de avance físico	82	84	0	01/02/2009	01/01/2010	6,48	0,38	100
79 R. CLOA. HOPS. ESC. G.	% de avance físico	82	84	0	01/03/2009	31/12/2010	9,05		
81 HOSPITAL CENTENARIO ROSARIO	% de avance físico	82	84	0	01/12/2008	31/12/2010	9,1	1,49	92,71
83 CAPS R.S. PEÑA C. ED. R	% de avance físico	82	84	0	01/06/2009	01/10/2010	24,76	32,69	92,78
85 SAMCO SANTA ROSA DE CALCHINES	% de avance físico	82	35	0	01/01/2010	31/12/2010	100	100,00	100,00
86 HOSP. CENTENARIO	% de avance físico	82	84	0	01/12/2008	01/01/2010	13,80	31,29	100
88 CAPS LUDUENA	% de avance físico	82	84	0	01/01/2010	31/12/2011	50,34		
89 CAPS ALVEAR - ROSARIO	% de avance físico	82	84	0	01/01/2010	31/12/2011	50,34		
90 CAPS BELLA VISTA	% de avance físico	82	84	0	01/01/2010	31/12/2011	50,34		
91 CAPS URQUIZA - ROSARIO	% de avance físico	82	84	0	01/01/2010	31/12/2011	50,34		
92 CAPS ARROYITO	% de avance físico	82	84	0	01/01/2010	31/12/2011	50,34		
93 CAPS SALADILLO	% de avance físico	82	84	0	01/01/2010	31/12/2011	50,34		
94 CAPS CONST. EDIFICIO	% de avance físico	82	996	0	01/01/2010	31/12/2011	50		

100 HOSP. INTIYACO	% de avance físico	82	133	0	01/11/2009	30/04/2010	100	100,00	88,91
--------------------	--------------------	----	-----	---	------------	------------	-----	--------	-------

Proyecto: 16. 0. 3. 0. - OBRAS EN SALUD		Tipo: Proyecto Especifico				Unidad Ejecutora: DIPAI			
101 HOSP. PRIM. CERES	% de avance físico	82	91	0	01/01/2010	31/12/2011	74,57		
103 CAPS B° LAS FLORES	% de avance físico	82	84	0	01/01/2010	31/08/2010	50,34	93,22	100
108 HOSPITAL CENTENARIO	% de avance físico	82	84	0	01/01/2009	31/12/2010	8,31		
114 Ctro.Salud B° Santa Rosa-Vera	% de avance físico	82	133	0	01/07/10	31/12/10		49,38	99,8
124 CTRO SALUD PBLO ESTER	% de avance físico	82	84	0	01/06/2009	31/12/2010	9,20	19,64	45,69
125 Ctro.Salud Lehmann	% de avance físico	82	21	0	01/05/10	30/11/10		100	97,09
127 CAPS - OMBUSAL	% de avance físico	82	49	0	01/01/2010	31/12/2010	39,09	94,58	100
128 CAP - SALUD	% de avance físico	82	49	0	01/12/2009	31/12/2010	47,74	108,06	94,51
130 SAMCO ROLDAN	% de avance físico	82	119	0	01/01/2010	31/07/2010	100	100,00	90,82
131 HOSPITAL LAS TOSCAS	% de avance físico	82	49	0	01/10/2009	31/06/2011	100	132,14	99,92
132 CAPS B° BELGRANO	% de avance físico	82	49	0	01/08/2009	30/04/2010	8,72	59,2	90,7
133 CTRO SALUD SANTO	% de avance físico	82	63	0	01/08/2009	31/03/2010	11,19	86,65	91,64
134 CTRO SALUD B° LA L	% de avance físico	82	49	0	01/06/2009	28/02/2010	7,90	53,32	82,45
135 CTRO SALUD VILLA	% de avance físico	82	49	0	01/06/2009	31/03/2010	8,43	59,31	71,85
136 CTRO SALUD MARG	% de avance físico	82	133	0	01/08/2009	31/03/2010	15,57	81,54	91,82
137 CTRO SALUD J. AZURDUY	% de avance físico	82	84	0	01/06/2009	31/01/2010	10,00	25,5	39,21
138 CTRO SALUD ROMA	% de avance físico	82	98	0	01/08/2009	31/12/2010	13,73	19,12	99,87
139 CAPS TACUARENDI	% de avance físico	82	49	0	01/12/2009	31/07/2010	57,91	100,12	87,75
140 CAPS POZO BORRADO	% de avance físico	82	77	0	01/01/2010	31/08/2010	57,91	107,2	93,67
141 CAPS LOS BRETES	% de avance físico	82	77	0	01/01/2010	31/07/2010	57,91	101,44	76,88
142 CAPS FRONTERA	% de avance físico	82	21	0	01/01/2010	31/08/2010	87,00	94,3	94,93
143 CAPS PUEBLO VIEJO	% de avance físico	82	91	0	01/02/2010	31/10/2010	86,99	81,65	86,29
144 CAPS SAN ANTONIO	% de avance físico	82	49	0	01/02/2010	31/12/2010	89,05	93,48	89,38
145 CAPS SUSANA	% de avance físico	82	21	0	01/12/2009	31/08/2010	86,96	92,92	94,32
146 CAPS SAN JUSTO	% de avance físico	82	112	0	01/12/2009	31/07/2010	86,99	96,47	86,5
147 CAPS EL RABON	% de avance físico	82	49	0	01/04/2010	31/12/2010	100	52,63	99,69
148 CAPS DE ARAZA	% de avance físico	82	49	0	01/04/2010	31/12/2010	100	79,05	99,85
149 CAPS DE VILLA ANA	% de avance físico	82	49	0	01/03/2010	31/01/2011	50,34	85,75	99,98
150 CAPS B° ALTOS NOGERA	% de avance físico	82	63	0	01/04/2010	31/12/2010	50,34	87,46	99,33
151 CAPS SALTO GRANDE	% de avance físico	82	56	0	01/02/2010	31/10/2010	87	99,01	92,18
152 CAPS VILLA TRINIDAD	% de avance físico	82	91	0	01/10/2010	30/06/2011	50,34	8,33	66,74
153 CAPS SAN JAVIER	% de avance físico	82	98	0	01/05/2010	30/06/2011	50,34	69,02	77,47
154 CAPS CAMPO DEL MEDIO	% de avance físico	82	35	0	01/08/2010	30/06/2011	50,43	12,77	41,44
155 REP. INT. MM CC EST	% de avance físico	82	996	0	01/01/2010	31/12/2011	100		
160 Ctro.Salud Villa Gdor Galvez	% de avance físico	82	84	0	01/10/10	31/03/11		19,1	90,78
161 Ctro.Salud Sargento Cabral	% de avance físico								
162 Ctro.Salud Helvecia	% de avance físico	82	35	0	01/11/10	30/04/11		11,13	74,28
163 Ctro.Salud Funes	% de avance físico	82	84	0	01/11/10	30/04/11		8,93	62,52
164 Ctro.Salud Firmat	% de avance físico								
165 Ctro.Salud Vera	% de avance físico	82	133	0	01/09/10	28/02/10		48,82	98,21
166 Ctro.Salud Jose Hernandez	% de avance físico	82	119	0	01/06/10	30/03/11		79,26	100
167 CAPS Marcelino Escalada	% de avance físico	82	112	0	01/07/10	31/12/10		50,69	98,9

168 CAPS San Joaquin	% de avance físico	82	35	0	01/09/10	28/02/11	39,49	99,47
169 Ctro.Salud Marmol	% de avance físico	82	84	0	01/08/10	31/01/11	43,51	100
170 Ctro.Salud Villa Amelia	% de avance físico	82	84	0	01/10/10	31/03/11	8,7	22,89
171 Ctro.Salud Los Troncos	% de avance físico	82	70	0	01/10/10	31/03/11	14,94	99,72

Proyecto: 16. 0. 4. 0. - OBRAS EN BIENESTAR SOCIAL		Tipo: Proyecto Especifico				Unidad Ejecutora: DIPAI		
51 MANT. REF. EDIF P/C	% de avance físico	82	996	0	01/01/2010	31/12/2011	14,57	
52 AT.ACC.IMP ADM DELEG	% de avance físico	82	996	0	01/01/2010	31/12/2011	14,57	
60 HOG ANC.RODRIGUEZ-R	% de avance físico	82	84	0	01/01/2010	31/03/2010	13,00	100 97,59
155 RET. INT. MM CC EDIF	% de avance físico	82	996	0	01/01/2010	31/12/2011	14,57	

Proyecto: 16. 0. 5. 0. - OBRAS EN CULTURA Y EDUCACION		Tipo: Proyecto Especifico				Unidad Ejecutora: DIPAI		
51 MANT. REF. EDIF P/C	% de avance físico	82	63	0	01/01/2010	31/12/2011	14,57	
51 MANT. REF. EDIF P/C	% de avance físico	82	84	0	01/01/2010	31/12/2011	14,57	
51 MANT. REF. EDIF P/C	% de avance físico	82	996	0	01/01/2010	31/12/2011	14,57	
52 AT.ACC.IMP.PIADM.DEL	% de avance físico	82	996	0	01/01/2010	31/12/2011	14,57	
54 CONJ.CULT.ESC.ORTIZ	% de avance físico	82	84	0	01/08/2006	31/12/2010	5,19	11,42 42,87
55 ESC.ET 295-LA POTASA	% de avance físico	82	49	0	01/01/2009	31/12/2010	16,43	
58 ESC. N° 161 - SUM	% de avance físico	82	42	0	01/01/2010	31/12/2010	100	
60 EDIF.LAVARDEN-REF.RO	% de avance físico	82	84	0	01/01/2010	31/12/2010	100	
62 MUSEO R.GALISTEO DE	% de avance físico	82	63	0	01/01/2010	31/12/2010	100	
64 CASA DE LA CULTURA D	% de avance físico	82	63	0	01/01/2010	31/12/2010	100	
65 ET N° 642 - CALCHAQUI	% de avance físico	82	133	0	01/05/2010	30/06/2011	100	44,44 96,98
68 INST.12 PERIODISMO S	% de avance físico	82	63	0	01/09/2008	31/12/2011	53,19	
72 INST.N° 16 B.ERQUICI	% de avance físico	82	84	0	01/01/2010	31/12/2011	17,71	
74 ESC.PRIM 1303-L.COLO	% de avance físico	82	70	0	01/01/2009	31/01/2010	9,18	12,06 44,86
79 COMPL.EDUC.SARMIENTO	% de avance físico	82	63	0	01/12/2008	30/09/2010	0,81	4,36 10,58
81 INSTITUTO VILLA CONS	% de avance físico	82	28	0	01/01/2010	31/12/2011	14,57	
88 AMPL. ESC. 1338- REC	% de avance físico	82	63	0	01/12/2009	31/01/2010	7,00	10,08 39,37
89 ESC N° 479 - PIZARRO	% de avance físico	82	63	0	01/06/2009	31/03/2010	50	49,06 80,75
90 ESC N° 1234 - RAVERA	% de avance físico	82	63	0	01/01/2010	31/12/2010	100	
91 ESC N° 307	% de avance físico	82	63	0	01/03/2009	31/05/2010	9,10	30,14 85,8
92 ESC NRO 281 -FIRMAT	% de avance físico	82	42	0	01/01/2010	31/12/2010	100	
93 ESC. ESP. N° 2028 - SF	% de avance físico	82	63	0	01/06/2010	31/12/2010	100	127,63 83,62
94 ESC. N° 6001 - L.GALLARETA	% de avance físico	82	133	0	01/06/2010	31/12/2010	100	91,35 81,95
95 J DE INF N° 8102 - RAFAELA	% de avance físico	82	21	0	01/05/2010	31/12/2010	100	100,00 99,04
96 ESC COM CAI - SANTA FE	% de avance físico	82	63	0	01/01/2010	31/12/2011	14,57	
97 ESC COM N° 43 REC	% de avance físico	82	49	0	01/01/2010	31/12/2011	14,57	
98 EET N° 381 - VILLA CO	% de avance físico	82	28	0	01/01/2010	31/12/2011	14,57	
99 JARDIN INF CASILDA	% de avance físico	82	14	0	01/01/2010	31/12/2011	14,57	
100 EET N° 407 POCHO	% de avance físico	82	84	0	01/01/2010	31/12/2011	56,24	
101 INST N° 4 - A. CARCAN	% de avance físico	82	49	0	01/01/2010	31/12/2011	14,57	
102 INST N° 8 - BROWN S	% de avance físico	82	63	0	01/01/2010	31/12/2011	14,57	
103 2° ET INST N° 2 RAFAELA	% de avance físico	82	21	0	01/01/2010	31/12/2011	14,57	

104 EDIF CASA DEL BRIGADIER	% de avance físico	82	63	0	01/01/2010	31/12/2011	14,57		
127 DELEG VI - SCALABRINI	% de avance físico	82	84	0	01/05/2009	31/12/2010	8,80	46,15	98,13
128 ESC TEC 471 - SCALABRINI	% de avance físico	82	84	0	01/12/2009	31/12/2010	9,89		
155 RET INT MM CC EDIF	% de avance físico	82	996	0	01/01/2010	31/12/2011	14,57		

Proyecto: 16. 0. 7. 0. - OBRAS EN INSTITUCIONES PRIVADAS		Tipo: Proyecto Específico				Unidad Ejecutora: DIPAI			
2 ESC.PRIV-ENTID INTERMEDIAS	% de avance físico	82	996	0	01/01/2009	31/12/2010	100		

Proyecto: 16. 0. 8. 0. - ASISTENCIA EMERGENCIA HIDRICA		Tipo: Proyecto Específico				Unidad Ejecutora: DIPAI			
1 ADEC.EST.ESC.INUN G2	% de avance físico	82	63	0	01/01/2010	31/12/2010	100		
2 ADEC.EST.ESC.INUN G3	% de avance físico	82	63	0	01/01/2010	31/12/2010	100		

Proyecto: 22. 0. 1. 0. - OBRAS EN ADMINISTRACION		Tipo: Proyecto Específico				Unidad Ejecutora: UEPA			
1 PORTICOS ING PCIA	% de avance físico	82	63	0	01/01/2010	31/12/2010	100		
53 C. JUSTICIA PENAL V	% de avance físico	82	996	0	01/01/2010	31/12/2011	46,93		
54 CTRO PUERTAS ABI	% de avance físico	82	996	0	01/01/2010	31/12/2011	50,23		
55 CTROS CIV NODALE	% de avance físico	82	996	0	01/01/2010	31/12/2011	6,77		
56 DATA CENTER	% de avance físico	82	996	0	01/01/2010	31/12/2011	33,56		
57 Centro Justicia Penal Rosario		82	84	0	01/08/10	01/01/12		28,7	91,44

Proyecto: 22. 0. 3. 0. - OBRAS EN SALUD		Tipo: Proyecto Específico				Unidad Ejecutora: UEPA			
53 HOSPITAL NODAL RECONQUISTA	% de avance físico	82	49	0	01/07/2009	30/06/2011	100	7,88	98,76
54 HOSPITAL NODAL SANTA FE	% de avance físico	82	63	0	01/06/2009	30/06/2011	100	46,50	98,64
55 HOSPITAL NODAL VENADO TUERTO	% de avance físico	82	42	0	01/03/2010	31/12/2011	100	41,98	100,00
56 CTRO ESPECIALIDADES MEDICAS	% de avance físico	82	63	0	01/01/2010	31/12/2011	50,34		
58 IAPOS ROSARIO	% de avance físico	82	84	0	01/01/2010	31/12/2011	33,56		
59 REF HOSP ROQUE	% de avance físico	82	84	0	01/01/2010	31/12/2011	50,34		
60 HOSPITAL VERA CANDIOTI	% de avance físico	82	63	0	01/01/2010	31/12/2011	33,56		
61 HOSP NODALES VS	% de avance físico	82	996	0	01/01/2010	31/12/2011	50,34		

Proyecto: 22. 0. 5. 0. - OBRAS EN CULTURA Y EDUCACIÓN		Tipo: Proyecto Específico				Unidad Ejecutora: UEPA			
1 FABRICA CULTURA MOLINO FRANCHINO	% de avance físico	82	63	0	01/01/2010	31/03/2011	100	100,00	95,70
53 PTO DE LA MUSICA	% de avance físico	82	84	0	01/01/2010	31/12/2011	2,1		
54 ESC EDUC TEC NRO 5	% de avance físico	82	63	0	01/09/2009	30/06/2011	100	87,66	91,35
55 RIBERA CULT ROSA	% de avance físico	81	84	0	01/01/2010	31/12/2011	33,56		
56 JARD DE INFANTES	% de avance físico	82	996	0	01/01/2010	31/12/2011	50,34		
57 ESC EDUC PRIMARIA	% de avance físico	82	996	0	01/01/2010	31/12/2011	50,34		
58 ESC EDUC MEDIA - V	% de avance físico	82	996	0	01/01/2010	31/12/2011	50,34		
59 ESC EDUC TEC - VS	% de avance físico	82	996	0	01/01/2010	31/12/2011	50,34		
60 INST SUP NRO 16 - ROS	% de avance físico	82	84	0	01/01/2010	31/12/2011	33,56		
61 CENTROS ALEROS - V	% de avance físico	82	996	0	01/01/2010	31/12/2011	50,34		

Proyecto: 25. 0. 1. 0. -		Tipo: Proyecto Específico				Unidad Ejecutora: UNIDAD MINISTRO			
29 CONST.SUM -CONV.COMUNA DE VIDELA-SAN JUSTO	% de avance físico	82	112	0	01/03/2007	01/08/2011		20	100

35 RIP.CAMINO ING.COM Y CEMENT-CONV.COM. CNIA.A	% de avance fisico							
60 MEJ.HABIT.E INF.BASICA-CONV.COMUNA NELSON-LA	% de avance fisico							
115 CONST.DE HOGAR DE ANCIANOS-CONV.COM.FORTIN	% de avance fisico							
116 AMPL.Y REFA.C.SAMCO CONV.MUNICIP.DE ARMSTRC	% de avance fisico							
124 ALCANT.R.P.30 CONV.COM.V.GUILLERMINA-GRAL.OB	% de avance fisico							
125 REFA.C.Y AMPL.HOSPITAL CONV.COM.FORTIN OLMO	% de avance fisico							
131 CONST.CORD.CUN.CONV.COM.DE NARE-SAN JUSTO	% de avance fisico	82	112	0	01/05/2007	01/04/2011	40	100
136 CORD.CUN.HORM.Y PIEDRA CALIZA.CONV.COM.ELOI	% de avance fisico	82	42	0	01/06/2007	01/06/2011	40	100
137 CONST.35 VIV.ERRAD.DE RANCHOS-CONV.COM.RECI	% de avance fisico	82	63	0	01/06/2007	01/04/2011	26,67	100
148 Instituto Profesorado n° 9-Scalenghe-Tostado	% de avance fisico	82	77	0	28/02/08	31/12/10	24,9	16,16

Proyecto: 26. 0. 1. 0. - OBRAS MENORES ADM GRAL **Tipo: Proyecto Especifico** **Unidad Ejecutora: UNIDAD MINISTRO**

1 OBRAS VARIAS	% de avance fisico	82	996	0	01/01/2010	31/12/2011	90,61	
----------------	--------------------	----	-----	---	------------	------------	-------	--

Proyecto: 26. 0. 2. 0. - OBRAS MENORES SEGURIDAD **Tipo: Proyecto Especifico** **Unidad Ejecutora: UNIDAD MINISTRO**

1 OBRAS VARIAS	% de avance fisico	82	996	0	01/01/2010	31/12/2011	91,86	
----------------	--------------------	----	-----	---	------------	------------	-------	--

Proyecto: 26. 0. 3. 0. - OBRAS MENORES SALUD **Tipo: Proyecto Especifico** **Unidad Ejecutora: UNIDAD MINISTRO**

1 OBRAS VARIAS	% de avance fisico	82	996	0	01/01/2010	31/12/2011	91,86	
----------------	--------------------	----	-----	---	------------	------------	-------	--

Proyecto: 26. 0. 4. 0. - OBRAS MEN BIEN. SOC. **Tipo: Proyecto Especifico** **Unidad Ejecutora: UNIDAD MINISTRO**

1 OBRAS VARIAS	% de avance fisico	82	996	0	01/01/2010	31/12/2011	91,86	
----------------	--------------------	----	-----	---	------------	------------	-------	--

Proyecto: 26. 0. 5. 0. - OBRAS MENORES EDUC Y CULTURA **Tipo: Proyecto Especifico** **Unidad Ejecutora: UNIDAD MINISTRO**

1 OBRAS VARIAS	% de avance fisico	82	996	0	01/01/2010	31/12/2011	91,86	
03 Ctro.Cultural Pblo.Esther		82	84	0	01/04/2010	31/12/2010		100 100

Proyecto: 29. 0. 1. 0. - OBRAS EMERGENCIA HIDRICA **Tipo: Proyecto Especifico** **Unidad Ejecutora: UNIDAD MINISTRO**

51 Emergencia Hidrica y Pluvial

REFERENCIAS:

Obras con ejecución de carácter Global, no corresponde informacion sobre avance fisico (entregas mensuales para obras, publicaciones varias, subsidios varios, etc)

Solo devengado el proyecto ejecutivo, no la obra en si

R Registran ejecucion en el Ejercicio 2010 solamente por redeterminaciones de precios, no ejecucion de obra en si.

CPN SILVANA A. MANSUR
 Sub-Directora Gral. de Administracion
 DIRECTOR GENERAL DE ADMINISTRACION

EJECUCION DEL PRESUPUESTO DE GASTOS POR UNIDADES FISICAS

Al 31/12/2010

Institución: 63 - Aguas S.P. Y M.A.								
Proyecto: 15. 0. 2. 0. - Desarrollo Institucional			Tipo: Proyecto Especifico			Unidad Ejecutora: SECRETARIA DE AGUAS		
Obra Actividad	Clasificación Geográfica		Fecha Inicio	Fecha Finaliz.	Pres. Inicial en Unidades Físicas	Pres. Vigente en Unidades Físicas	Devengado en Unidades Físicas	
0	Desarrollo Institucional	82 995 0	01/01/2010	31/12/100	100	49,5		0
Proyecto: 16. 0. 1. 0. - Evaluación estudios y Proyectos			Tipo: Proyecto Especifico			Unidad Ejecutora: SECRETARIA DE AGUAS		
51	Estudios y Proyectos Hídricos	82 995 0	01/01/2010	31/12/100	100	100		72,38
Proyecto: 16. 0. 2. 0. - Política Hídrica y Particip. Comunitaria			Tipo: Proyecto Especifico			Unidad Ejecutora: SECRETARIA DE AGUAS		
51	Convenios y Contrataciones	82 995 0	01/01/2010	31/12/2010	100	79,59		14,68
52	852 Protección Católica Avda. 7 Jefes	82 63 0	01/01/2010	31/12/2010	100	37,75		0,25
53	853 Sistema de Alerta Saladillo Ludueña	82 995 0	02/05/2006	01/03/2011	19,11	19,89		7,1
Proyecto: 17. 0. 1. 0. - Tubos para Obras de Arte			Tipo: Proyecto Especifico			Unidad Ejecutora: SECRETARIA DE AGUAS		
0	Insumos Obras de Arte	82 995 0	01/01/2010	31/12/2010	100	100		12,85
Proyecto: 17. 1. 1. 0. - Obras de Reordenamiento Hídrico			Tipo: Proyecto Especifico			Unidad Ejecutora: SECRETARIA DE AGUAS		
55	855 Canalización y Obras de arte	82 84 0	18/04/2007	31/03/2011	15,72	18,51		15,01
56	856 Canal Norte-Rafaela	82 995 0	24/01/2006	31/03/2011	20,79	10,13		9,28
57	857 Canal Los LLanos	82 105 0	22/08/2006	30/09/2010	5,88	3,33		0,09
59	Reac. Hidr. Serodino	82 56 0	15/06/2010	31/12/2011	4,68	0		0
64	864 Reacondicionam. Princ. Sastre	82 995 0	01/02/2010	28/02/2012	81,89	37,22		0
68	868 Canal Cond. Murphy	82 42 0	01/01/2009	31/03/2011	63,96	56,21		21,49
69	869 Const.Canal Videla	82 112 0	01/09/2007	31/10/2010	7,54	6,87		6
70	870 Const.Canal B.Emilia	82 63 0	21/03/2007	30/09/2010	23,69	31,26		29,68
73	873 Reac.Canal Juncal	82 995 0	28/11/2008	30/04/2011	57,57	41,43		40,06
74	874 Reac C.Vila Cululu	82 21 0	13/10/2008	31/03/2011	34,55	22,61		20,82
76	876 Reacondic. Canal San Justo	82 112 0	01/01/2010	30/06/2011	53,76	100		76,93
78	878 Canal Desague Sta.Rosa	82 133 0	29/07/2008	31/03/2011	28,73	20,39		19,63
79	879 Protec. c/inund. Las Mojarras	82 14 0	03/04/2008	31/10/2010	32,21	23,56		16,2
90	890 Reacond. Carrizales	82 995 0	18/05/2009	31/03/2012	41,98	44,51		44,51
91	891 Colector Prin Larrea	82 63 0	01/12/2009	31/12/2013	0,05	0,13		0
92	892 Reac. Ibarlucea-Sal	82 84 0	24/06/2009	30/06/2011	70,59	67,91		67,91
94	Reac Canal Totoras	82 56 0	15/06/2010	31/12/2011	6,18	0		0
Proyecto: 17. 1. 2. 0. - Alcantarilla y Puente s/ Caminos y Vías			Tipo: Proyecto Especifico			Unidad Ejecutora: SECRETARIA DE AGUAS		
52	852 Obras de Arte-Zona Sur 2°	82 995 0	21/06/2001	30/05/2010	6,26	11,58		9,13
54	854 Obras de Arte -Dpto. 9 de Julio	82 77 0	15/02/2005	30/06/2010	10,28	4,63		0
55	855 Obras de Arte -Zona Sur 3°	82 14 0	12/12/2005	31/03/2010	3,98	0,91		0,91
59	Reac. Sto Grande	82 56 0	01/02/2010	28/02/2012	83,79	0		0
60	860 Reac.Alcantarillas Los Barriles	82 42 0	10/04/2007	30/06/2010	27,48	12,94		9,48
61	861 Read O.A. Zona Centro	82 995 0	28/02/2009	31/03/2010	78,29	88,73		80,4
66	866 Read. Hidral O A - Alc Z Sur	82 995 0	01/11/2008	31/03/2011	70,48	63,65		63,65

Handwritten mark resembling a stylized '3' or 'B'.

Handwritten mark resembling 'no'.

Proyecto: 17. 1. 3. 0. - Movimiento de Suelos y Mant. de Defensas				Tipo: Proyecto Especifico		Unidad Ejecutora: SECRETARIA DE AGUAS		
56	856	Protección Inund. Esperanza	82 70 0	10/01/2007	30/06/2010	4,28	3,02	2,85
58	858	Obras de manten. Terraplén -S garello	82 63 0	24/11/2008	31/12/2010	33,13	51,28	47,58
67	867	Defensas Campo de la Gloria	82 119 0	01/11/2007	31/07/2010	5,93	6,87	4,96
69	869	Mantenim. Terraplenes y Def.	82 63 0	14/11/2006	28/02/2010	2,82	3,08	2,36
72	872	Mant.presa A° Ludueña	82 84 0	01/03/2009	31/03/2011	68,82	82,26	82,26

Proyecto: 17. 1. 4. 0. - Obras a Ejecutar en la Pcia. De Santa Fe				Tipo: Proyecto Especifico		Unidad Ejecutora: SECRETARIA DE AGUAS		
51	851	Obras Nuevas a distribuir	82 995 0	01/01/2010	31/12/2010	100,00	1,32	1,32
52	852	Movimiento de suelos	82 995 0	09/11/2003	28/02/2010	,80	3,33	0
55		Reparación Equipo Laguna Melincué	82 42 0	01/01/2010	31/12/2010	100,00	100	0
56		Reparac.equipam.elec	82 42 0	22/09/2006	30/10/2010	30,68	5,98	0,7

Proyecto: 17. 1. 5. 0. - Obras de Saneamiento				Tipo: Proyecto Especifico		Unidad Ejecutora: SECRETARIA DE AGUAS		
54		Obras no planificada	82 995 0	01/09/2008	30/06/2010	5	18,67	5,27
56		Obras de Agua Potable	82 49 0	01/10/2008	30/06/2010	19,83	16,52	14,24
58	858	Desagüe colector Ctral S.Jav.	82 98 0	12/04/2006	30/05/2010	7,36	1,64	1,64
65		Desague Emisario 9-Rosario	82 84 0	13/02/2006	31/03/2010	2,39	2,17	1,57
66		Ejec Redes Colec Clo	82 84 0	01/02/2006	28/02/2010	0,25	0	0
73		Red Cloacal - Ciudadela	82 63 0	13/09/2007	28/02/2010	2,59	3,06	1,37
109		Desagües Cloacales V. Gdor. Galvez	82 84 0	19/05/2007	28/02/2010	1,38	3,17	1,22
116	916	Azud - Tostado	82 77 0			100,00	6,25	5,22

Proyecto: 17. 1. 6. 0. - Obras Imprevistas				Tipo: Proyecto Especifico		Unidad Ejecutora: SECRETARIA DE AGUAS		
51		Obras a realizar en la Pcia.	82 7 0	01/01/2010	31/12/2010	100	100	100
51		Obras a realizar en la Pcia.	82 14 0	01/01/2010	31/12/2010	100	100	100
51		Obras a realizar en la Pcia.	82 21 0	01/01/2010	31/12/2010	100	100	100
51		Obras a realizar en la Pcia.	82 28 0	01/01/2010	31/12/2010	100	100	100
51		Obras a realizar en la Pcia.	82 35 0	01/01/2010	31/12/2010	100	100	100
51		Obras a realizar en la Pcia.	82 42 0	01/01/2010	31/12/2010	100	100	100
51		Obras a realizar en la Pcia.	82 49 0	01/01/2010	31/12/2010	100	100	100
51		Obras a realizar en la Pcia.	82 56 0	01/01/2010	31/12/2010	100	100	100
51		Obras a realizar en la Pcia.	82 63 0	01/01/2010	31/12/2010	100	100	100
51		Obras a realizar en la Pcia.	82 70 0	01/01/2010	31/12/2010	100	100	100
51		Obras a realizar en la Pcia.	82 77 0	01/01/2010	31/12/2010	100	100	100
51		Obras a realizar en la Pcia.	82 84 0	01/01/2010	31/12/2010	100	100	100
51		Obras a realizar en la Pcia.	82 91 0	01/01/2010	31/12/2010	100	100	100
51		Obras a realizar en la Pcia.	82 98 0	01/01/2010	31/12/2010	100	100	100
51		Obras a realizar en la Pcia.	82 105 0	01/01/2010	31/12/2010	100	100	100
51		Obras a realizar en la Pcia.	82 112 0	01/01/2010	31/12/2010	100	100	100
51		Obras a realizar en la Pcia.	82 119 0	01/01/2010	31/12/2010	100	100	100
51		Obras a realizar en la Pcia.	82 126 0	01/01/2010	31/12/2010	100	100	100
51		Obras a realizar en la Pcia.	82 133 0	01/01/2010	31/12/2010	100	100	100

Proyecto: 17. 1. 7. 0. - Obras Financiadas o Fondos Conurbanos				Tipo: Proyecto Especifico		Unidad Ejecutora: SECRETARIA DE AGUAS		
53		Evac.Efl. Cloac. V°Constit.	82 28 0	23/10/2001	31/03/2010	4,74	4,38	4,08

Proyecto: 17.1.8.0. - Obras Constr. Infr. e Hídrica Crec. R. Salado			Tipo: Proyecto Especifico		Unidad Ejecutora: SECRETARIA DE AGUAS					
51	851	Constr. Canal Larrechea	82	995	0	25/09/2003	30/06/2010	4,08	3,63	0
52	852	Constr. Obras Arte Salado	82	995	0	14/11/2003	31/03/2011	19,05	12,48	4,66
53	853	Prot. Margen Der.-Salado	82	63	0	31/08/2005	31/03/2011	24,68	14,4	14,4
54	854	Red Telemétrica-Salado	82	995	0	23/03/2006	31/07/2011	15,32	39,94	18,27
55	855	Mov Suelo Cca Salado	82	995	0	09/11/2003	30/04/2010	4,51	17,03	8,06

Proyecto: 17.1.9.0. - Obras Dpto G. Lopez			Tipo: Proyecto Especifico		Unidad Ejecutora: SECRETARIA DE AGUAS					
51	851	C. Perimetral Rufino	82	42	0	01/04/2003	31/03/2011	38,19	30,73	22,82
52		Ampliación Puente RP N° 93 y FFCC NC	82	42	0	01/06/2003	31/12/2010	100,00	0	0
53		Acond. Canal San Urbano y conexión V.	82	42	0	01/06/2003	31/12/2010	100,00	100	59,26
54		Obra regulación Niv Lag. Melincue	82	42	0	29/04/2002	28/02/2010	0,12	0	0
55	855	Const. O. A. Zona Sur	82	42	0	02/10/2003	30/06/2010	9,22	3,17	1,97

Proyecto: 17.2.1.0. - Convenios con Municipios y Comunas			Tipo: Proyecto Especifico		Unidad Ejecutora: SECRETARIA DE AGUAS					
0	801	Convenios con MM y CC	82	995	0	01/01/2010	31/12/2010	100	35,71	23,26

Proyecto: 17.2.2.0. - Convenios con Municipios y Comunas-Planific			Tipo: Proyecto Especifico		Unidad Ejecutora: SECRETARIA DE AGUAS					
51		Alejandra: Prov elementos para planta de	82	98	0	01/01/2010	31/12/2010	100	100	78,24
52		Alvarez: Readecuación red de Agua Pot	82	84	0	01/01/2010	31/12/2010	100	100	100
53		Arroyo Aguiar: Mejoramiento Servicio de	82	63	0	01/01/2010	31/12/2010	100	100	100
54		Berabevú: Entubamiento de canal urban	82	14	0	01/01/2010	31/12/2010	100	100	66,34
55		Bombal: Redes cloacales	82	28	0	01/01/2010	31/12/2010	100	20	0
56		Bouquet: Muro de defensa contra inunda	82	7	0	01/01/2010	31/12/2010	100	100	100
57		Colonia Tacurales: Reparación de Planta	82	21	0	01/01/2010	31/12/2010	100	100	100
58		Coronda: Provisión de bombas y grupos	82	105	0	01/01/2010	31/12/2010	100	100	0
59		Correa: Perforación e impulsión de agua	82	56	0	01/01/2010	31/12/2010	100	100	77,76
60		Fray Luis Beltrán: 3er. Modulo de tratami	82	119	0	01/01/2010	31/12/2010	100	100	0
61		Guadalupe Norte: Ampliación red de Agu	82	49	0	01/01/2010	31/12/2010	100	0	0
62		Helvecia: Sistema de descarga Pluvial	82	35	0	01/01/2010	31/12/2010	100	100	38,13
63		Helvecia: Terraplén de defensa contra in	82	35	0	01/01/2010	31/12/2010	100	100	0
64		Humberto Primo: Captación, impulsión y	82	21	0	01/01/2010	31/12/2010	100	85,36	0
65		Ibarlucea: Canal perimetral defensa y alc	82	84	0	01/01/2010	31/12/2010	100	100	0
66		Juncal: Planta de abatimiento de arsénic	82	28	0	01/01/2010	31/12/2010	100	100	69,16
67		Las Toscas: Protección contra inundacio	82	49	0	01/01/2010	31/12/2010	100	100	0
68		Los Molinos: Provisión de Agua Potable	82	14	0	01/01/2010	31/12/2010	100	100	100
69		Los Quirquinchos: Perf. y Planta de Osrr	82	14	0	01/01/2010	31/12/2010	100	100	0
70		Marcelino Escalada: Desagúes Cloacale:	82	112	0	01/01/2010	31/12/2010	100	100	0
71		Margarita: Construcción Desagúes Cloac	82	133	0	01/01/2010	31/12/2010	100	100	0
72		Monigotes: Planta de Osmosis Inversa	82	91	0	01/01/2010	31/12/2010	100	100	0
73		Monte Vera: Estación elevadora líquidos	82	63	0	01/01/2010	31/12/2010	100	100	0
74		Monte Vera: Optimización servicio de ag	82	63	0	01/01/2010	31/12/2010	100	100	100
75		Nelson: Mejoramiento Servicio Agua Pot:	82	63	0	01/01/2010	31/12/2010	100	100	100
76		Nuevo Torino: Readecuación Sistema de	82	70	0	01/01/2010	31/12/2010	100	100	0
77		Pavón: Planta de abatimiento de nitratos	82	28	0	01/01/2010	31/12/2010	100	100	0
78		Pozo Borrado: Pozo Profundo	82	77	0	01/01/2010	31/12/2010	100	100	72,66
79		Puerto San Martín: Perforación para extr:	82	119	0	01/01/2010	31/12/2010	100	100	99,55
80		Puerto San Martín: Red de Agua Barrio	82	119	0	01/01/2010	31/12/2010	100	0	0

Proyecto: 17.2.2.0. - Convenios con Municipios y Comunas-Planific			Tipo: Proyecto Especifico		Unidad Ejecutora: SECRETARIA DE AGUAS			
---	--	--	---------------------------	--	---------------------------------------	--	--	--

Handwritten signature and initials on the right side of the page.

81	Ramona: Entubado drenaje cloacal urbar	82	21	0	01/01/2010	31/12/2010	100	100	82,41
82	San Carlos Norte: Tendido de cañería de	82	70	0	01/01/2010	31/12/2010	100	100	100
83	San Carlos Sud: Planta de Tratamiento d	82	70	0	01/01/2010	31/12/2010	100	100	0
84	San José del Rincon: Ampliación de red	82	63	0	01/01/2010	31/12/2010	100	100	0
86	Santa Rosa de Calchines: Servicios de a	82	35	0	01/01/2010	31/12/2010	100	100	98,38
87	Santo Domingo: Desagües Cloacales	82	70	0	01/01/2010	31/12/2010	100	100	22,95
88	Suardi: Adecuación canal de descarga	82	91	0	01/01/2010	31/12/2010	100	100	0
89	Vera: Sistema de impulsión de Agua	82	133	0	01/01/2010	31/12/2010	100	100	70,52
90	Vila: Planta de Osmosis Inversa	82	21	0	01/01/2010	31/12/2010	100	100	0
91	Villa Eloisa: Planta de Osmosis Inversa	82	56	0	01/01/2010	31/12/2010	100	100	0
92	Villa Guillermina: Perforación, Bombas y	82	49	0	01/01/2010	31/12/2010	100	100	0
93	Villa Saralegui: Planta de Osmosis Invers	82	91	0	01/01/2010	31/12/2010	100	100	0
94	San Javier: Obra complementaria Canal Cer	82	98	0	01/01/2010	31/12/2010	100	100	0
95	Gobernador Crespo: Perforaciones e imp	82	105	0	01/01/2010	31/12/2010	100	11,79	11,79
96	Coronda: Penitenciaria - desagües cloac	82	112	0	01/01/2010	31/12/2010	100	71,43	0
97	Gesler: Perforaciones e impulsión	82	105	0	01/01/2010	31/12/2010	100	90	0
98	Godoy: Perforaciones e impulsión	82	28	0	01/01/2010	31/12/2010	100	100	0
99	Gral. Gelly: Perforaciones e impulsión	82	28	0	01/01/2010	31/12/2010	100	100	97,29
100	Las Avispas: Mejoramiento Servicio de A	82	91	0	01/01/2010	31/12/2010	100	100	0
101	María Luisa: Perforación de estudio	82	70	0	01/01/2010	31/12/2010	100	100	0
102	Saladero Mariano Cabal:	82	35	0	01/01/2010	31/12/2010	100	100	96,82
103	San Martín Norte: Mejoramiento Servicio	82	112	0	01/01/2010	31/12/2010	100	86,29	28,46
104	Santa Isabel: Perforaciones e impulsión	82	42	0	01/01/2010	31/12/2010	100	100	0
105	Santo Domingo: Planta de Osmosis Inver	82	70	0	01/01/2010	31/12/2010	100	85	19,96
106	Villa Ocampo: Servicios a barrios desvin	82	49	0	01/01/2010	31/12/2010	100	100	0
107	Hipatia: Adecuación sistema de provisiór	82	70	0	01/01/2010	31/12/2010	100	100	78,19
108	Salto Grande: Optimización Sistema de /	82	56	0	01/01/2010	31/12/2010	100	100	0
109	Santa Rosa de Calchines: Perf, bomba e	82	35	0	01/01/2010	31/12/2010	100	100	0
110	Perez: Perforación (4) e impulsión	82	84	0	01/01/2010	31/12/2010	100	100	0
111	San Jeronimo del Sauce: Sist de redistric	82	70	0	01/01/2010	31/12/2010	100	100	0
112	María Susana: Sistema de redistric de A	82	126	0	01/01/2010	31/12/2010	100	100	0
113	Chañar Ladeado: Const. Sistema desagü	82	14	0	01/01/2010	31/12/2010	100	100	0
114	Santa Rosa de Calchines: Estación de B	82	35	0	01/01/2010	31/12/2010	100	100	0

Proyecto: 17. 3. 1. 0. - Comité de Cuenca		Tipo: Proyecto Especifico		Unidad Ejecutora: SECRETARIA DE AGUAS					
52	Obras p/Com.de C. D.3812/03	82	995	0	01/12/2004	31/12/2010	26,33	26,33	6,23

Proyecto: 17. 5. 1. 0. - obras Adm. Propia		Tipo: Proyecto Especifico		Unidad Ejecutora: SECRETARIA DE AGUAS					
0	Obras Adm. Propia	82	995	0	01/01/2010	31/12/2010	100	100	99,99

Proyecto: 20. 0. 4. 0. - Perforaciones de exp		Tipo: Proyecto Especifico		Unidad Ejecutora: SECRETARIA DE AGUAS					
51	Logroño: Pozo	82	77	0	01/03/2010	31/12/2010	100	0	0
52	Los Molinos - Captac	82	14	0	01/03/2010	31/12/2010	100	0	0
53	Construc de pozos	82	995	0	01/04/2010	30/06/2012	18,60	0	0

Proyecto: 20. 1. 1. 0. - Asistencia Sist. A. P.		Tipo: Proyecto Especifico		Unidad Ejecutora: SECRETARIA DE AGUAS					
51	La Vanguardia: Mejor	82	28	0	15/03/2010	31/12/2010	100	0	0
52	Correa: Mejoramiento Dist	82	56	0	15/03/2010	31/12/2010	100	0	0
53	Santa Isabel - Mejoram	82	42	0	30/06/2010	30/06/2012	2,13	0	0
60	Captación , Impuls Planta Pot San Javier	82	98	0	15/12/2010	31/12/2011	0,00	1,4	0

Proyecto: 20.1.2.0. - Construcción Nuevos Servicios			Tipo: Proyecto Especifico			Unidad Ejecutora: SECRETARIA DE AGUAS				
51	851	AguaP Desvio Arijon	82	63	0	01/01/2010	30/06/2011	58,80	97,95	82,57
52	852	Agua P Presidente Roca	82	21	0	01/01/2010	31/12/2010	79,62	79,62	37,61
53	853	Elisa: Sistema A P	82	70	0	30/06/2010	31/12/2011	32	0,4	0
54		Las Garzas: Planta	82	49	0	01/04/2010	31/12/2010	100	0	0
55		S A Obligado - Planta	82	49	0	01/04/2010	31/10/2010	100	0	0
56		Villa Ocampo - Prov AP	82	49	0	01/05/2010	31/07/2012	5,88	0	0
57		Diego de Alvear: Provisión de Agua Pota	82	42	0	01/12/2010	31/10/2011	0	2	2
58		La Pelada: Provisión de agua potable	82	70	0	01/12/2010	30/09/2011	0	10,15	0,44
59		Bella Italia: Captación, Impulsión y POI	82	21	0	01/12/2010	31/12/2011	0	9,39	0,21
60		Vila Provisión de A Potable	82	21	0	01/12/2010	31/12/2011	0	1,18	0
61		Teodelina Provisión de A Potable	82	42	0	01/12/2010	31/12/2011	0	2,5	0

Proyecto: 20.2.1.0. - Construcción Sistema Cloacal			Tipo: Proyecto Especifico			Unidad Ejecutora: SECRETARIA DE AGUAS				
52	852	Bombal - Desagues	82	28	0	15/06/2010	30/06/2012	37,04	1,2	0
53	853	Coronda - Carcel - Plant	82	105	0	15/03/2010	31/12/2010	100	19,23	0
54		Chañar Ladeado	82	14	0			0	0	0

Proyecto: 20.2.2.0. - Construcción Sistema Cloacal			Tipo: Proyecto Especifico			Unidad Ejecutora: SECRETARIA DE AGUAS				
51		Ampl. Sistema Desagüe Cloacal Villa Elc	82	56	0	01/12/2010	30/09/2011	0	24,22	0
52		Red 1-Ej. Cloacal B° Amancay, Antartida	82	21	0	01/01/2010	31/12/2011	0	100	22,44
53		Red 2-Ej Cloacal B° Martín Fierro y Martí	82	21	0	01/01/2010	31/12/2011	0	100	54,5
54		Red 3-Ej cloacal B° Malvinas Arg, Indepe	82	21	0	01/01/2010	31/12/2011	0	100	73,25

Proyecto: 21.0.2.0. - Obra Drenajes y Ret			Tipo: Proyecto Especifico			Unidad Ejecutora: SECRETARIA DE AGUAS				
52	852	Distr. Sauce Viejo	82	63	0	15/05/2010	30/06/2012	16,67	2,78	0,85
53	853	Obras Arte Canal Frank	82	995	0	15/06/2010	30/06/2013	8,26	0,83	0
54	854	Obras Arte Canal Sec 1	82	995	0	15/03/2010	31/12/2010	100	10	2,65
55	857	O. A. Rio Carcaraña	82	995	0	15/04/2010	31/12/2010	100	0	0
56	8558	Regul Lag La Blanca	82	995	0	15/06/2010	30/04/2013	9,69	0	0
57	859	Adecuación Hidrica ZN	82	995	0	01/01/2010	31/12/2010	0	10	0
58		Adecuación Hidrica ZC	82	995	0	01/01/2010	31/12/2010	0	10	0
59		Adecuación Hidrica ZS	82	995	0	01/01/2010	31/12/2010	0	10	0
60		Sastre canal ppal. Obra complementaria	82	995	0	01/10/2010	31/12/2011	0	0,45	0

Proyecto: 22.0.1.0. - Plan Director			Tipo: Proyecto Especifico			Unidad Ejecutora: SECRETARIA DE AGUAS				
0		Plan Director de los Recursos Hidricos P	82	995	0	30/06/2010	31/12/2012	0	46	16

Proyecto: 23.0.1.0. - Sistema La Picasa			Tipo: Proyecto Especifico			Unidad Ejecutora: SECRETARIA DE AGUAS				
51	853	Mant Est Elev Norte	82	42	0	15/06/2010	30/06/2012	40,91	0	0
52		Alc. En el A° el Chañar	82	995	0	15/04/2010	30/12/2010	100	0	0
53		Red Medic La Picasa	82	42	0	15/05/2010	30/06/2012	16,67	2,78	0

Proyecto: 23.0.2.0. - Bajo Submeridional			Tipo: Proyecto Especifico			Unidad Ejecutora: SECRETARIA DE AGUAS				
51	851	Alc Dto 9 Julio- Vera	82	995	0	15/04/2010	31/12/2010	100	10	0
52	852	Anteproyecto p/CL Paraná	82	995	0	15/04/2010	31/12/2010	100	20	0
53	853	Rep. Linea Paraná	82	995	0	15/04/2010	31/12/2010	100	100	0

Proyecto: 23.0.3.0. - Sistema Melincue			Tipo: Proyecto Especifico			Unidad Ejecutora: SECRETARIA DE AGUAS				
51		Mant Estac Melincué	82	42	0	15/04/2010	31/12/2010	100	0	0

Proyecto: 26.0.1.0. - Acueductos C			Tipo: Proyecto Especifico			Unidad Ejecutora: SECRETARIA DE AGUAS		
51	Acueducto Dist Etapa	82 995 0	15/04/2010	31/12/2013	100	1,25	0	

Proyecto: 27.0.1.0. - Obras de Protección			Tipo: Proyecto Especifico			Unidad Ejecutora: SECRETARIA DE AGUAS		
51	Berabevú - Entubamiento	82 14 0	15/04/2010	31/12/2011	100	0	0	
52	Helvecia: Repotenc	82 35 0	15/06/2010	31/12/2011	31,58	0	0	
53	Helvecia Terraplen	82 35 0	15/04/2010	31/12/2011	100	0	0	
54	Margarita - Desague	82 133 0	15/04/2010	31/12/2011	22,25	0	0	
55	Nelson - Canal Alteo	82 63 0	15/04/2010	30/06/2012	31,03	0	0	
56	Pilar - Reac Canal	82 70 0	15/04/2010	30/06/2012	25,64	0	0	
57 857	Rosario Emisario 6	82 84 0	01/04/2010	31/12/2011	58,82	5,88	0,73	
58 858	Serodino Alc y canal	82 56 0	15/04/2010	31/12/2011	18,18	12,5	0,29	
59	SJ del Rincon - Est	82 63 0	15/03/2010	31/12/2011	100	0	0	
60 860	Soldini - Perez	82 84 0	15/04/2010	30/06/2012	16,13	0,65	0,65	
61 861	Totoras Mejoramiento	82 56 0	15/04/2010	31/12/2011	100	28,13	1,14	
62 862	V. Gdor Galvez - Canal	82 84 0	15/04/2010	30/06/2011	50	1,11	0	
63	Alvarez Ejecución de 3 alcantarillas	82 84 0	01/12/2010	31/12/2011	0	6,25	1,15	
64	Cavour y zona este Esperanza	82 70 0	01/12/2010	31/12/2011	0	0,85	0,85	
65	Canal Secundario La República	82 995 0	01/12/2010	31/12/2011	0	0,59	0,44	
66	Casilda Canal perimetral defensa B° Indl	82 21 0	01/12/2010	31/12/2011	0	1	0	
67	Coronda Protección contra inundaciones	82 105 0	01/12/2010	31/12/2011	0	0,13	0	
68	Firmat Entubamiento canal Blas Parera	82 42 0	01/12/2010	31/12/2011	0	0,67	0	
69	Llambi Campbell Reacondicionamiento d	82 63 0	01/12/2010	31/12/2011	0	1,28	0,24	
70	Los Molinos Refuerzo Talud lateral canal	82 14 0	01/12/2010	31/12/2011	0	24,72	0,77	
71	Nelson Canal Perimetral y alteo	82 63 0	01/12/2010	31/12/2011	0	5	0	
72	Rincon y Bajada Distefano Estación de B	82 63 0	01/12/2010	31/12/2011	0	13,33	0	
73	Sanford Estación de Bombeo y compuert	82 14 0	01/12/2010	31/12/2011	0	4	0	
74	Santa Fe provision de energía a estacion	82 63 0	01/12/2010	31/12/2011	0	33,33	0	
75	Tortugas Obras complementarias estació	82 7 0	01/12/2010	31/12/2011	0	25	0,79	
76	Sanford: 1ra. Etapa de alteo perimetral	82 14 0	01/12/2010	31/12/2011	0	100	17,49	
77	Casilda Reacond. Canal Interceptor Oes	82 14 0	01/12/2010	31/12/2011	0	1,76	0	

Proyecto: 27.0.2.0. - Unidad de gestión de mantenimiento			Tipo: Proyecto Especifico			Unidad Ejecutora: SECRETARIA DE AGUAS		
	Unidad de gestión de manten obras de d	82 995 0	01/01/2010	31/12/2010	100	3,75	0	

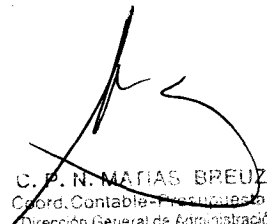
Proyecto: 28.0.1.0. - Obras CTO - Defensas			Tipo: Proyecto Especifico			Unidad Ejecutora: SECRETARIA DE AGUAS		
0 801	Obras CTO Defensas	82 995 0	01/01/2010	31/12/2010	100	100	63,23	


Proyecto: 28.0.2.0. - Obras CTO - En ejecución			Tipo: Proyecto Especifico			Unidad Ejecutora: SECRETARIA DE AGUAS		
51	Readecuación Reservorios canal amortiç	82 63 0	01/01/2010	31/12/2011	0	95,8	95,8	
52	Obras civiles de repotenciación est bomt	82 63 0	01/01/2010	31/12/2011	0	3,17	0	
53	Terraplenamiento y readecuación reserv	82 63 0	01/01/2010	31/12/2011	0	25,9	24,74	
54	Obras civiles de alc. y estación Bbeo 1	82 63 0	01/01/2010	31/12/2011	0	100	0	

Proyecto: 35.0.1.0. - Obras Reservas Naturales de la Prov			Tipo: Proyecto Especifico			Unidad Ejecutora: SECRETARIA DE MEDIO AMBIENTE		
51	Reserva Natural La Loca	82 133 0	30/06/2010	31/12/2012	0	75,43	0	
52	Reserva Natural Potrero 7b	82 133 0	30/06/2010	31/12/2012	0	75,69	0	

Proyecto: 49.0.1.0. - Obras CTO - En ejecución			Tipo: Proyecto Especifico			Unidad Ejecutora: SECRETARIA DE AGUAS		
0	Limpieza y desabstrucción de canales	82 63 0	01/01/2010	31/12/2010	0	100	0	
Proyecto: 50.0.1.0. - Obras Bajos Submeriodionales			Tipo: Proyecto Especifico			Unidad Ejecutora: SECRETARIA DE AGUAS		
0	Obras hidr. mitigación Sequía Bajos Subi	82 995 0	01/01/2010	31/12/2010	0	42,95	42,95	
Proyecto: 290.0.1.0. - Obras CTO - En ejecución			Tipo: Proyecto Especifico			Unidad Ejecutora: SECRETARIA DE AGUAS		
0	Emergencia Hidrica y Pluvial 2010	82 995 0	01/01/2010	31/12/2010	0	100	90,46	

Observaciones: incluye ajuste s/Decreto N° 931/11



C. P. N. MATIAS BREUZA
 Coord. Contable - Tesoreraria
 Dirección General de Administración
 MINISTERIO DE AGUAS, SERVICIOS PÚBLICOS
 Y MEDIO AMBIENTE



C. P. N. NANCY ORTIZ
 DIRECTORA GENERAL
 DE ADMINISTRACIÓN PÚBLICA
 MINISTERIO DE AGUAS, SERVICIOS PÚBLICOS
 Y MEDIO AMBIENTE


EJECUCION DEL PRESUPUESTO DE GASTOS POR UNIDADES FISICAS
Al 31/12/2010

Institución: 71 – Mto y Ssoc			S.A.F.: 1 – Ministerio de Trabajo y Seg. Soc. - DGA				
Proyecto: 50.0.1.0 - Const. Sanitarios			Tipo: Proyecto Especifico		Unidad Ejecutora: Sub-secretaria de Trabajo		
Obra Actividad	Unidad de medida	Clasificación Geográfica	Fecha Inicio	Fecha Finaliz.	Pres. Inicial en Unidades Físicas	Pres. Vigente en Unidades Físicas	Devengado en Unidades Físicas
1 Mejoramiento Edificio Rosario	% de avance físico	82 84 0	01/01/2010	31/12/2010	0	100%	100,00%

Nota: Una porción de la Obra "Mejoramiento Edificio Rosario" se financió con la Fuente de Financiamiento 111, debido a la falta de crédito en la Cuenta Multas - FF 310 -.


C.P.N. MATÍAS HEBRÁN MIELNICZUK
 DIRECCIÓN GENERAL
 DE ADMINISTRACIÓN
 MINISTERIO DE TRABAJO
 Y SEGURIDAD SOCIAL



ÁNGEL D. MORALES
 JEFE DEPARTAMENTO CONTABILIDAD
 Ministerio de Trabajo y Seguridad Social




DIRECTOR GENERAL DE ADMINISTRACION
MARTA MARTA NUÑEZ
 a/c DIRECCIÓN GENERAL DE
 ADMINISTRACIÓN - Oct. 028/2010
 MINISTERIO DE TRABAJO
 Y SEGURIDAD SOCIAL

EJECUCION DEL PRESUPUESTO DE GASTOS POR UNIDADES FISICAS
Al 31/12/2010

Institución: 71 – Mto y Ssoc			S.A.F.: 2 – Multas Sec. de Trabajo - DGA				
Proyecto: 50.0.1.0 - Const. Sanitarios			Tipo: Proyecto Especifico		Unidad Ejecutora: Sub-secretaría de Trabajo		
Obra Actividad	Unidad de medida	Clasificación Geográfica	Fecha Inicio	Fecha Finaliz.	Pres. Inicial en Unidades Físicas	Pres. Vigente en Unidades Físicas	Devengado en Unidades Físicas
1 Mejoramiento Edificio Rosario	% de avance fisico	82 84 0	01/11/2009	31/12/2010	34	100%	100,00%


C.P.N. MATÍAS HERNÁN MELNICZUK
 DIRECCIÓN GENERAL
 DE ADMINISTRACIÓN
 MINISTERIO DE TRABAJO
 Y SEGURIDAD SOCIAL


ANGEL D. MORALES
 JEFE DEPARTAMENTO CONTABILIDAD
 Ministerio de Trabajo y Seguridad Social


C.P.N. MIRTA MARTA NUÑEZ
 a/c DIRECCIÓN GENERAL DE
 ADMINISTRACIÓN... Data: 02/02/2010.....
**DIRECTOR GENERAL DE ADMINISTRACION
 Y SEGURIDAD SOCIAL**

EJECUCION DEL PRESUPUESTO DE GASTOS POR UNIDADES FISICAS

Al 31/12/2010

Institución: 79 – Sec. Técnica e Innov. S.A.F.: 1 – Secretaría Técnica e Innovación (DGA)							
Proyecto: 18. 0. 1. 0. - PROYECTO ACUARIO			Tipo: Proyecto Específico		Unidad Ejecutora: SUB. APROP. SOCIAL		
Obra Actividad	Unidad de medida	Clasificación Geográfica	Fecha Inicio	Fecha Finaliz.	Pres. Inicial en Unidades Físicas	Pres. Vigente en Unidades Físicas	Devengado en Unidades Físicas
51 PROYECTO ACUARIO	% de avance físico	82 84 0	01/01/10	31/12/11	66,67	66,67	10,00 (*)



C.P.N. ARIEL ARTURO GOMEZ
 Director General de Administración
 Dirección General de Administración y Despacho
 Sec. de Estado de Ciencia, Tecnología e Innovación
 DIRECTOR GENERAL DE ADMINISTRACION

(*) La licitación y ejecución del proyecto final estara a cargo de Ministerio de Obras públicas y Vivienda. Las obras ejecutadas por la Secretaria fueron la puesta en funcionamiento del lugar y los estudios correspondientes a la elaboración del diseño final del proyecto.