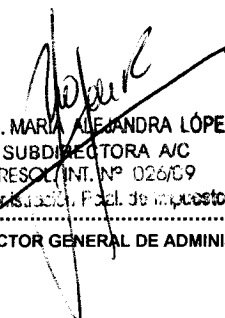


EJECUCION DEL PRESUPUESTO DE GASTOS POR UNIDADES FISICAS

Al 31/12/2009

Entidad: 351 – A.P.I.		S.A.F.: 1 – A.P.I.					
Proyecto: 16.0.2.0. - Proyecto A.P.I.		Tipo: Proyecto Especifico			Unidad Ejecutora: A.P.I. ADMINISTRADOR PROVINCIAL		
Obra Actividad	Unidad de medida	Clasificación Geográfica	Fecha Inicio	Fecha Finaliz.	Pres. Inicial en Unidades Físicas	Pres. Vigente en Unidades Físicas	Devengado en Unidades Físicas
2 GTOS. FUNC. PROYECTO API	% de avance físico	82 996 0	01/01/09	31/03/10	70		3,05%
3 OBRA CIVIL	% de avance físico	82 996 0	01/01/09	31/03/10	70		0%


 C.P.N. MARIA ALEJANDRA LÓPEZ
 SUBDIRECTORA A/C
 RESOL. INT. Nº 026/09
 Administración Fiscal de Impuestos

 DIRECTOR GENERAL DE ADMINISTRACION

É **UCION DEL PRESUPUESTO DE GASTOS POR UNIDADES FISICA**
Al 31/12/2009

Entidad: 601 - Vialidad		S.A.F.: 1 - Vialidad							
Proyecto: 16.0.1.0. - CONSTRUCCION DE RUTAS PROVINCIALES				Tipo: Proyecto Especifico		Unidad Ejecutora: DIR OBRAS			
Obra Actividad	Unidad de medida	Clasificación Geográfica	Fecha Inicio	Fecha Finaliz.	Pres. Inicial en Unidades Físicas	Pres. Vigente en Unidades Físicas	Devengado en Unidades Físicas		
5 REHABILITAC. DE RUTAS PROVINCIAL.	% de avance físico	82 995 0	01/01/08	31/12/08	100	100	100		
7 AVDA.CIRC.OESTE Y ACC. STA.FE	% de avance físico	82 63 0	05/03/07	17/05/10	29	33	24		
14 RP.62 Tr R.P.1- SECC 1.SALAD.	% de avance físico	82 35 0	04/10/04	01/07/09	5	29	15		
66 R.P.22-S-PUENTE S/ARROYO PAVON	% de avance físico	82 28 0	19/11/07	19/01/10	38	42	25		
74 AVENIDA DE LA TRAVESÍA (Rosario)	% de avance físico	82 84 0	26/11/08	26/07/10	37	46	44		
76 R.P.64-AP01-LARRECHEA	% de avance físico	82 105 0	28/08/08	29/09/09	56	79	69		
77 R.P.90-R.P.6- s-R.P.209 Repavim.	% de avance físico	82 28 0	20/11/07	20/03/09	0	1	1		
82 R.P. 10 SERODINO-ANDINO	% de avance físico	82 56 0	20/11/07	20/01/10	42	53	41		
89 R.P.64S -PROV.R.P.10	% de avance físico	82 70 0	23/11/07	18/11/09	25	44	38		
92 R.P.10 - ANDINO - ALDAO	% de avance físico	82 119 0	08/12/07	08/05/10	8	66	49		
104 ACC.AEROP.MALV-AUT ROS-CDBA	% de avance físico	82 84 0	05/09/07	05/07/10	43	23	21		
106 R.P.31 - TRES BOCAS-TARTAGAL	% de avance físico	82 995 0	10/12/07	10/07/10	64	19	18		
111 R.P. 3 - COLMENA-INTIYACO-PAVIM	% de avance físico	82 133 0	26/11/07	25/02/09	0	4	3		
112 R.P.3 - GARABATO - COLMENA-PAVIM	% de avance físico	82 133 0	29/11/07	28/12/09	46	48	29		
114 R.P.39 - RN 11 - LA PENCA-PAVIMENT	% de avance físico	82 112 0	24/08/07	05/05/09	0	5	4		
115 R.P.1 - RN 168 - KM 8-AMPL.CALZADA	% de avance físico	82 63 0	15/11/07	28/02/09	34	1	1		
121 PUENTE SOBRE ARROYO AGUIAR	% de avance físico	82 63 0	03/08/07	05/01/10	0	13	1		
126 R.P.62-TR:ATALIVA-SALAD	% de avance físico	82 995 0	24/12/07	24/11/09	44	39	34		
133 PROTECC DE LA DEF C/RIO SALADO	% de avance físico	82 63 0	01/10/08	01/06/10	59	35	35		
134 R.P. 37 - PTE. S/ARROYO CALCHAQUI	% de avance físico	82 133 0	01/12/08	01/05/10	100	51	51		
135 ACCESO SUR-LAS ROSAS RP 178	% de avance físico	82 7 0	24/12/07	12/12/09	100	39	39		
137 R.P.40 - R.P.3 - FORTIN OLMOS-PAVIME	% de avance físico	82 133 0	29/11/07	29/02/09	0	2	2		
156 ACCESO B° LA ORILLA-ESPER RP 70	% de avance físico	82 70 0	26/11/08	26/08/10	83	19	19		
164 R.P.10 - PTE.S/AUTOPISTA AP01	% de avance físico	82 119 0	15/11/07	26/02/09	14	100	100		

Proyecto: 17.0.1.0. - MEJORAMIENTO DE LAS REDES PROVINCIALES				Tipo: Proyecto Especifico		Unidad Ejecutora: RECONVERSION VIAL			
2 CALZADAS NATURALES	% de avance físico	82 995 0	01/01/08	31/12/08	100	94	82		
3 RECONST.BANQUINAS	% de avance físico	82 995 0	01/01/08	31/12/08	100	132	104		
4 OBRAS CONVEN.MUN.COMUN	% de avance físico	82 995 0	01/01/08	31/12/08	100	30	17		
5 CONV.COMUNAS L.4908	% de avance físico	82 995 0	01/01/08	31/12/08	100	119	92		
7 SEÑALIZACION DE RUTAS PROV	% de avance físico	82 995 0	01/01/08	31/12/08	100	0	0		
9 SEGURIDAD VIAL	% de avance físico	82 995 0	01/01/08	31/12/08	100	12	10		

.....
DIRECTOR GENERAL DE ADMINISTRACION

EJECUCION DEL PRESUPUESTO DE GASTOS POR UNIDADES FISICAS
Al 31/12/2009

Entidad: 602 - Vivienda		S.A.F.: 1 - Vivienda							
Proyecto: 16.1.1.0 - ACCION DIRECTA - EMPRESAS				Tipo: Proyecto Especifico			Unidad Ejecutora: D.P.V.U.		
Obra Actividad	Unidad de medida	Clasificación Geográfica		Fecha Inicio	Fecha Finaliz.	Pres. Inicial en Unidades Físicas	Pres. Vigente en Unidades Físicas	Devengado en Unidades Físicas	
2 784 VIVIENDAS	% de avance físico	82	14	0	01/08/09	31/12/09	0,00	100,00	71,89
2 784 VIVIENDAS	% de avance físico	82	21	0	01/10/09	31/12/10	0,00	15,00	15,00
2 784 VIVIENDAS	% de avance físico	82	42	0	01/10/09	31/12/09	0,00	100,00	60,74
2 784 VIVIENDAS	% de avance físico	82	49	0	31/07/09	31/06/10	0,00	54,13	39,37
2 784 VIVIENDAS	% de avance físico	82	56	0	01/12/09	31/12/10	0,00	34,50	15,00
2 784 VIVIENDAS	% de avance físico	82	63	0	01/01/09	31/12/10	100,00	198,75	10,41
2 784 VIVIENDAS	% de avance físico	82	84	0	01/01/09	31/12/10	0,00	19,87	15,13
Proyecto: 16.2.1.0 - POR ADMINISTRACION MUNICIPAL				Tipo: Proyecto Especifico			Unidad Ejecutora: D.P.V.U.		
2 354 VIVIENDAS	% de avance físico	82	7	0	01/01/09	31/03/10	36,28	36,28	21,48
2 354 VIVIENDAS	% de avance físico	82	21	0	01/08/08	31/05/10	42,00	42,00	17,06
2 354 VIVIENDAS	% de avance físico	82	28	0	01/10/08	31/12/09	49,71	49,71	0,00
2 354 VIVIENDAS	% de avance físico	82	42	0	01/01/09	30/04/10	67,09	67,09	4,50
2 354 VIVIENDAS	% de avance físico	82	49	0	01/07/08	28/02/10	59,52	59,52	56,50
2 354 VIVIENDAS	% de avance físico	82	63	0	01/03/08	31/03/10	51,89	51,89	51,89
2 354 VIVIENDAS	% de avance físico	82	70	0	01/06/08	30/04/10	17,44	17,44	0,00
2 354 VIVIENDAS	% de avance físico	82	84	0	01/12/08	30/06/10	20,00	20,00	0,00
2 354 VIVIENDAS	% de avance físico	82	91	0	01/06/08	31/05/10	55,99	55,99	0,00
2 354 VIVIENDAS	% de avance físico	82	119	0	01/07/08	30/06/10	40,51	40,51	40,51
Proyecto: 16.3.1.0 - POR ADMINISTRACION COMUNAL				Tipo: Proyecto Especifico			Unidad Ejecutora: D.P.V.U.		
2 741 VIVIENDAS	% de avance físico	82	7	0	01/08/08	30/10/10	30,04	30,04	4,26
2 741 VIVIENDAS	% de avance físico	82	14	0	01/07/08	31/07/10	37,87	37,87	20,45
2 741 VIVIENDAS	% de avance físico	82	21	0	01/05/08	30/09/10	49,37	49,37	13,89
2 741 VIVIENDAS	% de avance físico	82	28	0	01/07/08	31/07/10	60,27	60,27	35,53
2 741 VIVIENDAS	% de avance físico	82	35	0	01/04/08	31/10/10	43,10	43,10	0,00
2 741 VIVIENDAS	% de avance físico	82	42	0	01/03/08	31/05/10	52,41	52,41	52,41
2 741 VIVIENDAS	% de avance físico	82	49	0	01/08/08	31/12/10	84,58	84,58	0,00
2 741 VIVIENDAS	% de avance físico	82	56	0	01/05/08	31/07/10	50,65	50,65	18,32
2 741 VIVIENDAS	% de avance físico	82	63	0	01/03/08	31/05/10	76,07	76,07	34,89
2 741 VIVIENDAS	% de avance físico	82	70	0	01/07/08	30/06/10	40,30	40,30	40,30
2 741 VIVIENDAS	% de avance físico	82	77	0	01/01/09	31/12/10	100,00	100,00	0,00
2 741 VIVIENDAS	% de avance físico	82	84	0	01/08/08	30/06/10	34,29	34,29	25,39
2 741 VIVIENDAS	% de avance físico	82	91	0	01/08/08	31/03/10	37,89	37,89	32,64
2 741 VIVIENDAS	% de avance físico	82	98	0	01/05/08	30/09/10	51,49	51,49	11,26
2 741 VIVIENDAS	% de avance físico	82	105	0	01/07/08	30/06/10	40,78	40,78	23,66
2 741 VIVIENDAS	% de avance físico	82	112	0	01/06/08	31/05/10	54,60	54,60	54,60
2 741 VIVIENDAS	% de avance físico	82	119	0	01/07/08	30/06/10	58,41	58,41	17,67

2 741 VIVIENDAS	% de avance físico	82 126	0	01/09/08	30/06/10	33,61	33,61	22,64
2 741 VIVIENDAS	% de avance físico	82 133	0	01/08/08	31/10/10	36,35	36,35	8,31

Proyecto: 17.0.1.0. - PREST.CONST.VDAS,INF,EQUIP.Y COMP.TIERRAS				Tipo: Proyecto Especifico		Unidad Ejecutora: D.P.V.U.			
Obra Actividad	Unidad de medida	Clasificación Geográfica		Fecha Inicio	Fecha Finaliz.	Pres. Inicial en Unidades Físicas	Pres. Vigente en Unidades Físicas	Devengado en Unidades Físicas	
0 PREST.CONST.VIV.INF.Y C.TIERRA: % de avance físico		82	7	0	01/01/09	31/12/09	100,00	100,00	82,17
0 PREST.CONST.VIV.INF.Y C.TIERRA: % de avance físico		82	14	0	01/01/09	31/12/09	100,00	81,66	75,85
0 PREST.CONST.VIV.INF.Y C.TIERRA: % de avance físico		82	21	0	01/01/09	31/12/09	100,00	100,00	88,71
0 PREST.CONST.VIV.INF.Y C.TIERRA: % de avance físico		82	28	0	01/01/09	31/12/09	100,00	100,00	59,85
0 PREST.CONST.VIV.INF.Y C.TIERRA: % de avance físico		82	35	0	01/01/09	31/12/09	100,00	100,00	87,02
0 PREST.CONST.VIV.INF.Y C.TIERRA: % de avance físico		82	42	0	01/01/09	31/12/09	100,00	66,69	61,47
0 PREST.CONST.VIV.INF.Y C.TIERRA: % de avance físico		82	49	0	01/01/09	31/12/09	100,00	100,00	84,08
0 PREST.CONST.VIV.INF.Y C.TIERRA: % de avance físico		82	56	0	01/01/09	31/12/09	100,00	86,49	69,1
0 PREST.CONST.VIV.INF.Y C.TIERRA: % de avance físico		82	63	0	01/01/09	31/12/09	100,00	132,71	99,51
0 PREST.CONST.VIV.INF.Y C.TIERRA: % de avance físico		82	70	0	01/01/09	31/12/09	100,00	132,96	132,96
0 PREST.CONST.VIV.INF.Y C.TIERRA: % de avance físico		82	77	0	01/01/09	31/12/09	100,00	70,26	68,72
0 PREST.CONST.VIV.INF.Y C.TIERRA: % de avance físico		82	84	0	01/01/09	31/12/09	100,00	27,51	26,48
0 PREST.CONST.VIV.INF.Y C.TIERRA: % de avance físico		82	91	0	01/01/09	31/12/09	100,00	109,78	99,36
0 PREST.CONST.VIV.INF.Y C.TIERRA: % de avance físico		82	98	0	01/01/09	31/12/09	100,00	100,00	78,18
0 PREST.CONST.VIV.INF.Y C.TIERRA: % de avance físico		82	105	0	01/01/09	31/12/09	100,00	100,00	89,34
0 PREST.CONST.VIV.INF.Y C.TIERRA: % de avance físico		82	112	0	01/01/09	31/12/09	100,00	59,30	52,35
0 PREST.CONST.VIV.INF.Y C.TIERRA: % de avance físico		82	119	0	01/01/09	31/12/09	100,00	95,52	28,25
0 PREST.CONST.VIV.INF.Y C.TIERRA: % de avance físico		82	126	0	01/01/09	31/12/09	100,00	129,54	95,42
0 PREST.CONST.VIV.INF.Y C.TIERRA: % de avance físico		82	133	0	01/01/09	31/12/09	100,00	172,00	99,05

Proyecto: 17.0.2.0. - PROG.FED.MEJORAMIENTO 10500 VDAS				Tipo: Proyecto Especifico		Unidad Ejecutora: D.P.V.U.			
Obra Actividad	Unidad de medida	Clasificación Geográfica		Fecha Inicio	Fecha Finaliz.	Pres. Inicial en Unidades Físicas	Pres. Vigente en Unidades Físicas	Devengado en Unidades Físicas	
0 PROG.FED.MEJORAM. 10.500 VDAS	% de avance físico	82	7	0	01/01/09	31/12/09	100,00	100,00	0
0 PROG.FED.MEJORAM. 10.500 VDAS	% de avance físico	82	21	0	01/01/09	31/12/09	100,00	100,00	0
0 PROG.FED.MEJORAM. 10.500 VDAS	% de avance físico	82	28	0	01/01/09	31/12/09	100,00	100,00	0
0 PROG.FED.MEJORAM. 10.500 VDAS	% de avance físico	82	35	0	01/01/09	31/12/09	100,00	100,00	0
0 PROG.FED.MEJORAM. 10.500 VDAS	% de avance físico	82	42	0	01/01/09	31/12/09	100,00	100,00	0
0 PROG.FED.MEJORAM. 10.500 VDAS	% de avance físico	82	49	0	01/01/09	31/12/09	100,00	100,00	0
0 PROG.FED.MEJORAM. 10.500 VDAS	% de avance físico	82	63	0	01/01/09	31/12/09	100,00	100,00	0
0 PROG.FED.MEJORAM. 10.500 VDAS	% de avance físico	82	70	0	01/01/09	31/12/09	100,00	100,00	0
0 PROG.FED.MEJORAM. 10.500 VDAS	% de avance físico	82	77	0	01/01/09	31/12/09	100,00	100,00	0
0 PROG.FED.MEJORAM. 10.500 VDAS	% de avance físico	82	84	0	01/01/09	31/12/09	100,00	100,00	0
0 PROG.FED.MEJORAM. 10.500 VDAS	% de avance físico	82	91	0	01/01/09	31/12/09	100,00	100,00	0
0 PROG.FED.MEJORAM. 10.500 VDAS	% de avance físico	82	98	0	01/01/09	31/12/09	100,00	100,00	0
0 PROG.FED.MEJORAM. 10.500 VDAS	% de avance físico	82	105	0	01/01/09	31/12/09	100,00	100,00	0
0 PROG.FED.MEJORAM. 10.500 VDAS	% de avance físico	82	112	0	01/12/09	31/12/09	100,00	100,00	0
0 PROG.FED.MEJORAM. 10.500 VDAS	% de avance físico	82	119	0	01/01/09	31/12/09	100,00	100,00	0
0 PROG.FED.MEJORAM. 10.500 VDAS	% de avance físico	82	126	0	01/01/09	31/12/09	100,00	100,00	0
0 PROG.FED.MEJORAM. 10.500 VDAS	% de avance físico	82	133	0	01/01/09	31/12/09	100,00	100,00	0

Proyecto: 17.0.3.0. - PRESTAMOS HIPOTECARIOS INDIVIDUALES				Tipo: Proyecto Especifico		Unidad Ejecutora: D.P.V.U.			
---	--	--	--	---------------------------	--	----------------------------	--	--	--

Obra Actividad	Unidad de medida	Clasificación Geográfica	Fecha Inicio	Fecha Finaliz.	Pres. Inicial en Unidades Físicas	Pres. Vigente en Unidades Físicas	Devengado en Unidades Físicas
0 PREST.HIPOTEC.INDIVIDUALES	% de avance físico	82 21 0	01/01/09	31/12/09	100,00	125,25	73,06
0 PREST.HIPOTEC.INDIVIDUALES	% de avance físico	82 49 0	01/01/09	31/12/09	0,00	100	77,32
0 PREST.HIPOTEC.INDIVIDUALES	% de avance físico	82 56 0	01/01/09	31/12/09	0,00	100	36,28
0 PREST.HIPOTEC.INDIVIDUALES	% de avance físico	82 84 0	01/01/09	31/12/09	100,00	100	67,52
0 PREST.HIPOTEC.INDIVIDUALES	% de avance físico	82 91 0	01/01/09	31/12/09	100,00	100	0
0 PREST.HIPOTEC.INDIVIDUALES	% de avance físico	82 119 0	01/01/09	31/12/09	0,00	100	85,65

Proyecto: 19.1.1.0 - ACCION DIRECTA - EMPRESAS			Tipo: Proyecto Especifico		Unidad Ejecutora: D.P.V.U.			
1 10.000 VIVIENDAS	% de avance físico	82 7 0	01/01/09	30/06/10	0,00	100,00	24,81	
1 10.000 VIVIENDAS	% de avance físico	82 14 0	01/10/08	30/06/10	85,00	79,48	4,04	
1 10.000 VIVIENDAS	% de avance físico	82 21 0	01/01/09	30/06/10	0,00	100,00	82,19	
1 10.000 VIVIENDAS	% de avance físico	82 35 0	01/01/09	30/06/10	0,00	100,00	0,00	
1 10.000 VIVIENDAS	% de avance físico	82 42 0	01/10/08	30/06/10	85,00	83,88	11,71	
1 10.000 VIVIENDAS	% de avance físico	82 49 0	01/10/08	30/06/10	85,00	72,88	1,20	
1 10.000 VIVIENDAS	% de avance físico	82 56 0	01/01/09	30/06/10	0,00	100,00	37,80	
1 10.000 VIVIENDAS	% de avance físico	82 63 0	01/10/08	30/06/10	85,00	52,89	36,86	
1 10.000 VIVIENDAS	% de avance físico	82 70 0	01/01/09	30/06/10	0,00	100,00	39,60	
1 10.000 VIVIENDAS	% de avance físico	82 77 0	01/01/09	30/06/10	0,00	100,00	38,94	
1 10.000 VIVIENDAS	% de avance físico	82 84 0	01/10/08	30/06/10	85,00	100,00	33,09	
1 10.000 VIVIENDAS	% de avance físico	82 98 0	01/01/09	30/06/10	0,00	100,00	52,27	
1 10.000 VIVIENDAS	% de avance físico	82 105 0	01/01/09	30/06/10	0,00	100,00	51,06	
1 10.000 VIVIENDAS	% de avance físico	82 112 0	01/01/09	30/06/10	0,00	100,00	100,00	
1 10.000 VIVIENDAS	% de avance físico	82 119 0	01/10/08	30/06/10	85,00	94,14	12,08	
1 10.000 VIVIENDAS	% de avance físico	82 126 0	01/01/09	30/06/10	0,00	100,00	91,10	
1 10.000 VIVIENDAS	% de avance físico	82 133 0	01/01/09	30/06/10	0,00	100,00	41,97	

Proyecto: 19.1.2.0 - CRED.P/REDET.PRECIOS DE OBRAS A DISTRIB.			Tipo: Proyecto Especifico		Unidad Ejecutora: D.P.V.U.			
2 CRED.P/REDET.PRECIOS DE OBRAS	% de avance físico	82 996 0	01/01/09	31/12/09	100,00	100,00	98,67	

Proyecto: 21.1.1.0 - ACCION DIRECTA - EMPRESAS			Tipo: Proyecto Especifico		Unidad Ejecutora: D.P.V.U.			
1 21.000 VIVIENDAS	% de avance físico	82 7 0	01/01/09	31/12/10	47,31	34,58	0,00	
1 21.000 VIVIENDAS	% de avance físico	82 14 0	01/01/09	31/12/10	46,04	26,43	0,00	
1 21.000 VIVIENDAS	% de avance físico	82 21 0	01/01/09	31/12/10	45,93	33,80	22,30	
1 21.000 VIVIENDAS	% de avance físico	82 28 0	01/01/09	31/12/10	45,86	45,86	0,00	
1 21.000 VIVIENDAS	% de avance físico	82 35 0	01/01/09	31/12/10	44,41	44,41	0,00	
1 21.000 VIVIENDAS	% de avance físico	82 42 0	01/01/09	31/12/10	45,66	32,77	0,00	
1 21.000 VIVIENDAS	% de avance físico	82 49 0	01/01/09	31/12/10	48,01	48,01	0,00	
1 21.000 VIVIENDAS	% de avance físico	82 56 0	01/01/09	31/12/10	49,03	49,03	0,00	
1 21.000 VIVIENDAS	% de avance físico	82 63 0	01/12/08	31/12/10	46,42	46,42	0,00	
1 21.000 VIVIENDAS	% de avance físico	82 70 0	01/01/09	31/12/10	53,22	53,22	0,00	
1 21.000 VIVIENDAS	% de avance físico	82 77 0	01/01/09	31/12/10	50,00	50,00	0,00	
1 21.000 VIVIENDAS	% de avance físico	82 84 0	01/12/08	31/12/10	44,14	20,98	5,24	
1 21.000 VIVIENDAS	% de avance físico	82 91 0	01/01/09	31/12/10	55,12	55,12	0,00	
1 21.000 VIVIENDAS	% de avance físico	82 98 0	01/01/09	31/12/10	44,26	44,26	0,00	
1 21.000 VIVIENDAS	% de avance físico	82 105 0	01/01/09	31/12/10	55,83	55,83	0,00	
1 21.000 VIVIENDAS	% de avance físico	82 112 0	01/01/09	31/12/10	52,33	52,33	0,00	
1 21.000 VIVIENDAS	% de avance físico	82 119 0	01/01/09	31/12/10	44,39	44,39	0,00	
1 21.000 VIVIENDAS	% de avance físico	82 126 0	01/01/09	31/12/10	46,28	46,28	0,00	

1 21.000 VIVIENDAS

% de avance físico

82 133 0

01/01/09

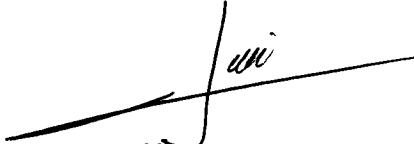
31/12/10

53,05


53,05

0,00

Proyecto: 21.1.2.0. CRED.P/REDET.PRECIOS DE OBRAS A DISTRIB.			Tipo: Proyecto Especifico			Unidad Ejecutora: D.P.V.U.		
Obra Actividad	Unidad de medida	Clasificación Geográfica	Fecha Inicio	Fecha Finaliz.		Pres. Inicial en Unidades Físicas	Pres. Vigente en Unidades Físicas	Devengado en Unidades Físicas
1 CRED.P/REDET.PRECIOS DE OBRAS	% de avance físico	82 996 0	01/01/09	31/12/09		100,00	20,00	0,00


Miguel Angel Iglesia
a/c Coordinación Presupuestaria
Dirección Gral. de Administración
D.P.V. y U.


.....
DIRECTOR GENERAL DE ADMINISTRACION


CPN RAUL ESTEBAN BASSI
Director General de Administración a/c
D.P.V. y U.

EJECUCION DEL PRESUPUESTO DE GASTOS POR UNIDADES FISICAS

Al 31/12/2009


Entidad: 603 – Aeropuerto Rosario		S.A.F.: 1 – Aeropuerto Rosario						
Proyecto: 16. 0. 1. 0. - Remodelación y Mejoras Aeropuerto			Tipo: Proyecto Específico			Unidad Ejecutora: Serv. Administración		
Obra Actividad	Unidad de medida	Clasificación Geográfica	Fecha Inicio	Fecha Finaliz.	Pres. Inicial en Unidades Físicas	Pres. Vigente en Unidades Físicas	Devengado en Unidades Físicas	
21 Ob. vinc. Refuncionaliz Terminal	% de avance físico	82 84 0	01/01/09	31/12/09	100,00	100,00	7,76	
22 Ob. vinc. Sector Ext. Y S. Operat.AIR	% de avance físico	82 84 0	01/01/09	31/12/09	100,00	100,00	0,00	


 CPN SUSANA MARTINEZ
 DIRECTOR GENERAL DE ADMINISTRACION
 AEROPUERTO INTERNACIONAL ROSARIO

EJECUCION DEL PRESUPUESTO DE GASTOS POR UNIDADES FISICAS

Al 31/12/2009

Entidad: 604 – ENRESS		S.A.F.: 1 – ENRESS					
Proyecto: 16. 0. 1. 0. - OBRAS DE AMP. Y REM.			Tipo: Proyecto Específico			Unidad Ejecutora: DIRECTORIO ENRESS	
Obra Actividad	Unidad de medida	Clasificación Geográfica	Fecha Inicio	Fecha Finaliz.	Pres. Inicial en Unidades Físicas	Pres. Vigente en Unidades Físicas	Devengado en Unidades Físicas
2001 AMPL.EDIF.LABORAT.ROSARIO	m2 en construcción	82 84 264	02/01/09	30/09/10	414,60		
1006 MEJORAMIENTO EDIFICIO	m2 en construcción	82 63 0	01/07/05	21/04/08	980		944,279


C.P.N. JOSE OMAR LANZAMIDAD
 GERENTE DE ADMINISTRACIÓN
 Ente Regulador de Servicios Públicos
DIRECTOR GENERAL DE ADMINISTRACION