



Estado de Ejecucion del PRESUPUESTO DE GASTOS Y RECURSOS
AL 12/2009
POR PROVINCIA

08/06/10

(Nivel 5) Pag. 01

Concepto	Credito Inicial	Modif. Presup. Definitivas	Credito Vigente (a)	(b)	Recursos Devengados (c)	%	Recursos Percibidos	%	Saldo d=a-(b+c) (d/a)	%
01 RECURSOS	14.400.000,00	-1.208.887,50	13.191.112,50		13.017.441,08	98,68	13.017.441,08	98,68	173.671,42	1,31
01 INGRESOS CORRIENTES	14.400.000,00	-1.319.676,50	13.080.323,50		12.838.075,96	98,14	12.838.075,96	98,14	242.247,54	1,85
3 INGRESOS NO TRIBUTARIOS	90.000,00	94.250,00	184.250,00		21.696,46	11,77	21.696,46	11,77	162.553,54	88,22
04 OTROS NO TRIBUTARIOS	90.000,00	94.250,00	184.250,00		21.696,46	11,77	21.696,46	11,77	162.553,54	88,22
06 MULTAS	1.000,00	1.250,00	2.250,00		3.170,25	140,90	3.170,25	140,90	-920,25	40,90
09 OTROS	89.000,00	93.000,00	182.000,00		18.526,21	10,17	18.526,21	10,17	163.473,79	89,82
5 INGRESOS DE OPERACIONES	14.235.000,00	-1.338.926,50	12.896.073,50		12.816.379,50	99,38	12.816.379,50	99,38	79.694,00	,61
01 VENTAS BRUTAS	14.235.000,00	-1.338.926,50	12.896.073,50		12.816.379,50	99,38	12.816.379,50	99,38	79.694,00	,61
02 VENTAS BRUTA DE SERVICIOS	14.235.000,00	-1.338.926,50	12.896.073,50		12.816.379,50	99,38	12.816.379,50	99,38	79.694,00	,61
6 RENTAS DE LA PROPIEDAD	75.000,00	-75.000,00	0,00		0,00		0,00		0,00	
01 INTERESES	75.000,00	-75.000,00	0,00		0,00		0,00		0,00	
01 INTERESES INTERNOS	75.000,00	-75.000,00	0,00		0,00		0,00		0,00	
02 RECURSOS DE CAPITAL	0,00	0,00	0,00		0,00		0,00		0,00	
1 RECURSOS DE CAPITAL	0,00	0,00	0,00		0,00		0,00		0,00	
01 VENTA DE ACTIVOS	0,00	0,00	0,00		0,00		0,00		0,00	
01 DE ACTIVOS FIJOS	0,00	0,00	0,00		0,00		0,00		0,00	



Estado de Ejecucion del PRESUPUESTO DE GASTOS Y RECURSOS
AL 12/2009
POR PROVINCIA

08/06/10

(Nivel 5) Pag. 02

Concepto	Credito Inicial	Modif. Presup. Definitivas	Credito Vigente (a)	(b)	Recursos Devengados (c)	%	Recursos Percibidos	%	Saldo d=a-(b+c) (d/a)	%
03 FUENTES FINANCIERAS	0,00	110.789,00	110.789,00		179.365,12	161,89	179.365,12	161,89	-68.576,12	61,89
1 DISMINUCION DE LA INV. FICIERA	0,00	110.789,00	110.789,00		179.365,12	161,89	179.365,12	161,89	-68.576,12	61,89
04 DISMINUCION DE OTROS ACTIVOS FINANCIEROS	0,00	110.789,00	110.789,00		179.365,12	161,89	179.365,12	161,89	-68.576,12	61,89
01 DISM. DE DISPONIBILIDADES	0,00	110.789,00	110.789,00		179.365,12	161,89	179.365,12	161,89	-68.576,12	61,89



Estado de Ejecucion del PRESUPUESTO DE GASTOS Y RECURSOS

AL 12/2009

08/06/10

POR PROVINCIA

(Nivel 5) Pag. 03

Concepto	Credito Inicial	Modif. Presup. Definitivas	Credito Vigente (a)	Compromisos Preventivos (b)	% Comp Prev.	Compromisos Definitivos (c)	% Comp Def.	Liquidado Liq.	% Liq.	Saldo d=a-(b+c)	% (d/a)
02 GASTOS	14.400.000,00	-1.208.887,50	13.191.112,50	0,00		13.372.466,01	101,37	13.338.689,30	101,11	-181.353,51	1,37
01 GASTOS CORRIENTES	11.941.000,00	1.074.500,00	13.015.500,00	0,00		13.249.061,45	101,79	13.220.610,25	101,57	-233.561,45	1,79
1 GASTOS DE OPERACION	11.532.500,00	1.276.200,00	12.808.700,00	0,00		13.062.091,31	101,97	13.036.499,11	101,77	-253.391,31	1,97
01 REMUNERACIONES	9.211.000,00	2.040.600,00	11.251.600,00	0,00		11.398.117,30	101,30	11.398.117,30	101,30	-146.517,30	1,30
01 SUELDOS Y SALARIOS	7.242.000,00	1.531.700,00	8.773.700,00	0,00		8.835.017,00	100,69	8.835.017,00	100,69	-61.317,00	,69
02 CONTRIBUCIONES PATRONALES	1.406.000,00	459.450,00	1.865.450,00	0,00		1.906.540,46	102,20	1.906.540,46	102,20	-41.090,46	2,20
03 PRESTACIONES SOCIALES	305.000,00	-2.300,00	302.700,00	0,00		311.078,38	102,76	311.078,38	102,76	-8.378,38	2,76
04 BENEFICIOS Y COMPENSACIONES	258.000,00	51.750,00	309.750,00	0,00		345.481,46	111,53	345.481,46	111,53	-35.731,46	11,53
02 BIENES Y SERVICIOS	2.214.000,00	-870.900,00	1.343.100,00	0,00		1.416.950,71	105,49	1.391.358,51	103,59	-73.850,71	5,49
01 BIENES DE CONSUMO	435.000,00	-179.650,00	255.350,00	0,00		215.226,97	84,28	203.640,95	79,74	40.123,03	15,71
02 SERVICIOS NO PERSONALES	1.779.000,00	-691.250,00	1.087.750,00	0,00		1.201.723,74	110,47	1.187.717,56	109,19	-113.973,74	10,47
07 DESCUENTOS Y BONIFICACIONES	107.500,00	106.500,00	214.000,00	0,00		247.023,30	115,43	247.023,30	115,43	-33.023,30	15,43
03 DESCUENTOS POR VENTAS	107.500,00	106.500,00	214.000,00	0,00		247.023,30	115,43	247.023,30	115,43	-33.023,30	15,43
6 OTRAS PERDIDAS	315.500,00	-236.950,00	78.550,00	0,00		65.869,64	83,85	65.835,64	83,81	12.680,36	16,14



Estado de Ejecucion del PRESUPUESTO DE GASTOS Y RECURSOS

AL 12/2009

08/06/10

POR PROVINCIA

(Nivel 5) Pag. 04

Concepto	Credito Inicial	Modif. Presup. Definitivas	Credito Vigente (a)	Compromisos Preventivos (b)	% Comp Prev.	Compromisos Definitivos (c)	% Comp Def.	Liquidado Liq.	% Liq.	Saldo d=a-(b+c)	% (d/a)
01 CUENTAS INCOBRABLES	0,00	0,00	0,00	0,00		0,00		0,00		0,00	
06 OTRAS PERDIDAS DE OPERACION	2.000,00	-750,00	1.250,00	0,00		588,64	47,09	588,64	47,09	661,36	52,90
01 Intereses por Mora	1.500,00	-750,00	750,00	0,00		588,64	78,48	588,64	78,48	161,36	21,51
02 Indemnización por Sinistro a Terceros	500,00	0,00	500,00	0,00		0,00		0,00		500,00	100,00
07 OTRAS PERDIDAS AJENAS A LA OPERACION	313.500,00	-236.200,00	77.300,00	0,00		65.281,00	84,45	65.247,00	84,40	12.019,00	15,54
01 DEPORTE Y RECREACION	21.500,00	-11.500,00	10.000,00	0,00		5.294,92	52,94	5.260,92	52,60	4.705,08	47,05
02 SERVICIO DE VIGILANCIA	42.000,00	25.300,00	67.300,00	0,00		59.986,08	89,13	59.986,08	89,13	7.313,92	10,86
03 PROYECTO FACTIBILIDAD COMPLEJO EDUC.SOCIAL	250.000,00	-250.000,00	0,00	0,00		0,00		0,00		0,00	
Z TRANSFERENCIA CORRIENTES	93.000,00	35.250,00	128.250,00	0,00		121.100,50	94,42	118.275,50	92,22	7.149,50	5,57
01 AL SECTOR PRIVADO	93.000,00	35.250,00	128.250,00	0,00		121.100,50	94,42	118.275,50	92,22	7.149,50	5,57
01 A UNIDADES FAMILIARES	8.000,00	-2.250,00	5.750,00	0,00		5.750,00	100,00	5.750,00	100,00	0,00	
02 A INSTITUCIONES PRIVADAS SIN FINES DE LUCRO	85.000,00	37.500,00	122.500,00	0,00		115.350,50	94,16	112.525,50	91,85	7.149,50	5,83



Estado de Ejecucion del PRESUPUESTO DE GASTOS Y RECURSOS
AL 12/2009
POR PROVINCIA

08/06/10

(Nivel 5) Pag. 05

Concepto	Credito Inicial	Modif. Presup. Definitivas	Credito Vigente (a)	Compromisos Preventivos (b)	% Comp Prev.	Compromisos Definitivos (c)	% Comp Def.	Liquidado Liq.	% Liq.	Saldo d=a-(b+c)	% (d/a)
02 AL SECTOR PUBLICO	0,00	0,00	0,00	0,00		0,00		0,00		0,00	
03 A LAS PROVINCIAS Y MUNICIPIOS	0,00	0,00	0,00	0,00		0,00		0,00		0,00	
02 GASTOS DE CAPITAL	2.459.000,00	-2.283.387,50	175.612,50	0,00		123.404,56	70,27	118.079,05	67,23	52.207,94	29,72
1 INVERSION REAL DIRECTA	2.409.000,00	-2.310.000,00	99.000,00	0,00		61.460,56	62,08	56.135,05	56,70	37.539,44	37,91
01 FORMACION BRUTA DE CAPITAL	2.409.000,00	-2.310.000,00	99.000,00	0,00		61.460,56	62,08	56.135,05	56,70	37.539,44	37,91
02 CONSTRUCCION DEL DOMINIO PRIVA DO	1.080.000,00	-1.080.000,00	0,00	0,00		837,00		837,00		-837,00	
03 CONSTRUCCION DEL DOMINIO PUBLI CO	400.000,00	-400.000,00	0,00	0,00		0,00		0,00		0,00	
04 BIENES DE USO	929.000,00	-830.000,00	99.000,00	0,00		60.623,56	61,23	55.298,05	55,85	38.376,44	38,76
2 TRANSFERENCIAS DE CAPITAL	50.000,00	26.612,50	76.612,50	0,00		61.944,00	80,85	61.944,00	80,85	14.668,50	19,14
01 DEL SECTOR PRIVADO	50.000,00	26.612,50	76.612,50	0,00		61.944,00	80,85	61.944,00	80,85	14.668,50	19,14
02 A LAS INST. PRIVADAS SIN FINES DE LUCRO	50.000,00	26.612,50	76.612,50	0,00		61.944,00	80,85	61.944,00	80,85	14.668,50	19,14
03 APLICACIONES FINANCIERAS	0,00	0,00	0,00	0,00		0,00		0,00		0,00	



Estado de Ejecucion del PRESUPUESTO DE GASTOS Y RECURSOS

AL 12/2009

08/06/10

POR PROVINCIA

(Nivel 5) Pag. 06

Concepto	Credito Inicial	Modif. Presup. Definitivas	Credito Vigente (a)	Compromisos Preventivos (b)	% Comp Prev.	Compromisos Definitivos (c)	% Comp Def.	Liquidado Liq.	% Liq.	Saldo d=a-(b+c)	% (d/a)
1 INVERSIONES FINANCIERAS	0,00	0,00	0,00	0,00		0,00		0,00		0,00	
04 INCREMENTO DE OTROS ACTIVOS FINANCIEROS	0,00	0,00	0,00	0,00		0,00		0,00		0,00	
01 INCREMENTO DE DISPONIBILIDADES	0,00	0,00	0,00	0,00		0,00		0,00		0,00	




Estado de Ejecucion del PRESUPUESTO DE GASTOS Y RECURSOS
AL 12/2009
POR PROVINCIA


08/06/10


(Nivel 5) Pag. 07

Concepto	Credito Inicial	Modif. Presup. Definitivas	Credito Vigente (a)	Compromisos Preventivos (b)	% Comp Prev.	Compromisos Definitivos (c)	% Comp Def.	Liquidado Liq.	% Liq.	Saldo d=a-(b+c) (d/a)
3 DISMINUCION DEL PATRIMONIO	0,00	0,00	0,00	0,00		0,00		0,00		0,00
03 DISMINUCION DE RESULTADOS ACUMULADOS	0,00	0,00	0,00	0,00		0,00		0,00		0,00
DIFERENCIA	0,00	0,00	0,00	0,00		-355.024,93		-321.248,22		355.024,93

Obs.: El monto consignado en Ticket Canasta, corresponde a lo abonado s/Res. 02/09


C.P.N. MIRIAM C. BRUNO
SUBROGANTE
DIRECCIÓN ADMINISTRATIVA CONTABLE
EPA Interprovincial Túnel Subfluvial
"Raul Uranga - Carlos Sylvestre Begnis"


DIRECCIÓN ADMINISTRATIVA CONTABLE
EPA Interprovincial Túnel Subfluvial
"Raul Uranga - Carlos Sylvestre Begnis"


DIRECCIÓN ADMINISTRATIVA CONTABLE
EPA Interprovincial Túnel Subfluvial
"Raul Uranga - Carlos Sylvestre Begnis"