


EJECUCION DEL PRESUPUESTO DE GASTOS POR UNIDADES FISICAS

Provincia de Santa Fe
Ministerio de Gobierno y Reforma del Estado



Al 31/12/2009

Institución: 6 - P Ejec.-Gobern.		S.A.F.: 1 - PE - Gobernación					
Proyecto: 18.0.1. - Obras para la Comunidad			Tipo: obras específicas		Unidad Ejecutora: Poder Ejecutivo-Gobernación		
Obra Actividad	Unidad de medida	Clasificación Geográfica	Fecha Inicio	Fecha Finaliz.	Pres. Inicial en Unidades Físicas	Pres. Vigente en Unidades Físicas	Devengado en Unidades Físicas
51 REHAB. TECHOS EX PALACIO JUST ROS	Porcentaje del avance físico	82 84 264	-	-	0,00	100,00	0,00
52 CONSTRUC. ESCUELA 154 ROS.	Porcentaje del avance físico	82 84 264	-	-	0,00	100,00	0,00



 DIRECTOR GENERAL DE ADMINISTRACION

C.P.N. ULISES PEDRO TIBALDO
 Director Gral. de Administración-D.G.A.
 Ministerio de Gobierno y
 Reforma del Estado


" 2010 año del Bicentenario
de la Revolución de Mayo"

EJECUCION DEL PRESUPUESTO DE GASTOS POR UNIDADES FISICAS

Al 31/12/2009

Institución: 11 – M.G. y R.E.		S.A.F.: 1 – Ministerio de Gobierno y Reforma del Estado (DGA)					
Proyecto: 21.0.1.0 - DATA CENTER			Tipo: Proyecto Específico		Unidad Ejecutora: SECRETARIA TECNICA PARA GESTION		
Obra Actividad	Unidad de medida	Clasificación Geográfica	Fecha Inicio	Fecha Finaliz.	Pres. Inicial en Unidades Físicas	Pres. Vigente en Unidades Físicas	Devengado en Unidades Físicas
0 DATA CENTER	% de avance físico	82 63 0	01/01/09	30/11/10		82	

Nota: el Proyecto no tuvo ejecución durante el año 2009.
Las modificaciones presupuestarias respondieron a instrucciones dadas por la Superioridad.



.....
 DIRECTOR GENERAL DE ADMINISTRACION
 D. PEDRO TIBALDO
 Dir. General de Administración
 Ministerio de Gobierno y
 Reforma del Estado

EJECUCION DEL PRESUPUESTO DE GASTOS POR UNIDADES FISICAS

Al 31/12/2009

Institución: 22- M. DE SEGURIDAD S.A.F.: 1 - Ministerio de Seguridad (DGA)							
Proyecto: 1. 0. 1. - Refacción Sala Penitenciaria				Tipo:	Unidad Ejecutora: x Servicio Penitenciario		
Obra Actividad	Unidad de medida	Clasificación Geográfica	Fecha Inicio	Fecha Finaliz.	Pres. Inicial en Unidades Físicas	Pres. Vigente en Unidades Físicas	Devengado en Unidades Físicas
51 REFACC. SALA PENIT. GRAN.BAIG.	% de avance físico 100%	82 84 0	11-12-2009	21-12-2009		100%	100%



[Handwritten Signature]

 DIRECTOR GENERAL DE ADMINISTRACION
 SERVICIO PENITENCIARIO
 MINISTERIO DE SEGURIDAD
 DIRECTOR ADMINISTRACION


EJECUCION DEL PRESUPUESTO DE GASTOS POR UNIDADES FISICAS

Al 31/12/2009

Institución: 36 – Economía		S.A.F.: 2 – PROMUDI – Fondo Municipal de Inversiones					
Proyecto: 19.0.1.0. - Remodelación edificio PROMUDI				Tipo: Proyecto Especifico		Unidad Ejecutora: D. G. PROMUDI	
Obra Actividad	Unidad de medida	Clasificación Geográfica	Fecha Inicio	Fecha Finaliz.	Pres. Inicial en Unidades Físicas	Pres. Vigente en Unidades Físicas	Devengado en Unidades Físicas
51 Remodelac. edificio PROMUDI	Proyecto etapa licitatoria	82 63 0	01/03/09	31/12/09	100	100	0



[Faint, illegible text]




[Faint, illegible text]

.....
DIRECTOR GENERAL DE ADMINISTRACION

EJECUCION DEL PRESUPUESTO DE GASTOS POR UNIDADES FISICAS

Al 31/12/2009

Institución:36 – Economía S.A.F.: 8 – Saneamiento Financiero Econ. Prov. Arg.												
Proyecto:20.1.7.0.- Informatización Poder Judicial							Tipo:Proyecto Especifico		Unidad Ejecutora:D. P. de Proy. Inv.			
Obra Actividad	Unidad de medida	Clasificación Geográfica			Clasificación Geográfica			Fecha Inicio	Fecha Finaliz.	Pres. Inicial en Unidades Físicas	Pres. Vigente en Unidades Físicas	Devengado en Unidades Físicas
0	Informatización % de avance	82	996	0	82	996	0	26/10/07	27/11/10	41		20
Proyecto:20.1.14.0.- Caminos Provinciales												
Tipo:Proyecto Especifico							Tipo:Proyecto Especifico		Unidad Ejecutora:D. P. de Proy. Inv.			
1	Fortalecimiento % de avance	82	996	0	82	996	0	01/04/09	31/12/11	33		
103	Malla Crema 5 % de avance	82	995	0	82	995	0	01/04/09	31/03/14	27		15,27
104	Malla Crema 6 % de avance	82	995	0	82	995	0	01/04/09	31/03/14	12		
Proyecto:20.1.26.0.- Fortalecim. Inst. de la Def. del Pu.												
Tipo:Proyecto Especifico							Tipo:Proyecto Especifico		Unidad Ejecutora:D. P. de Proy. Inv.			
0	Fortalec. Inst. % de avance	82	996	0	82	996	0	15/05/09	31/12/09	100		
Proyecto:20.1.32.0.- Fortalecim. Inst. del Registro Civil												
Tipo:Proyecto Especifico							Tipo:Proyecto Especifico		Unidad Ejecutora:D. P. de Proy. Inv.			
0	Fortalec. Inst. % de avance	82	996	0	82	996	0	14/04/09	31/12/09	100		
Proyecto:20.1.35.0.- Des. Capac. de Gestión de MM y												
Tipo:Proyecto Especifico							Tipo:Proyecto Especifico		Unidad Ejecutora:D. P. de Proy. Inv.			
0	Desar. Capac. % de avance	82	995	0	82	995	0	20/05/09	31/12/09	100		
Proyecto:20.1.36.0.- Des. Infraestruc. de Datos Espaciales												
Tipo:Proyecto Especifico							Tipo:Proyecto Especifico		Unidad Ejecutora:D. P. de Proy. Inv.			
0	Desarrollo Infr. % de avance	82	996	0	82	996	0	15/05/09	31/12/09	100		
Proyecto:20.1.37.0.- Moderniz. Registro Gral. de la Pcia.												
Tipo:Proyecto Especifico							Tipo:Proyecto Especifico		Unidad Ejecutora:D. P. de Proy. Inv.			
0	Moderniz. Reg. % de avance	82	996	0	82	996	0	20/05/09	31/12/09	100		
Proyecto:20.1.38.0.- Mej. de Sist. Críticos de la Pcia. Datos												
Tipo:Proyecto Especifico							Tipo:Proyecto Especifico		Unidad Ejecutora:D. P. de Proy. Inv.			
0	Mej. de Sist. Cri. % de avance	82	996	0	82	63	0	21/04/09	31/12/09	100		



C.P.N. MIRIAM R. BOLATTI
 D.V. CONTABLE - UEP
 Ministerio de Economía




C. P. N. ALICIA I. ROMANO
 a/c Coordinación Administrativa
 U. E. P.
 MINISTERIO DE ECONOMÍA

EJECUCION DEL PRESUPUESTO DE GASTOS POR UNIDADES FISICAS

Al 31/12/2009


Institución: 36 – Economía		S.A.F.: 10 – Proyecto Protección Inundaciones					
Proyecto: 20.4.1.0. - OBRAS HIDR. P/ CUENCAS INTERIORES			Tipo: Proyecto Especifico		Unidad Ejecutora: S.U.P.C.E.		
Obra Actividad	Unidad de medida	Clasificación Geográfica	Fecha Inicio	Fecha Finaliz.	Pres. Inicial en Unidades Fisicas	Pres. Vigente en Unidades Fisicas	Devengado en Unidades Fisicas
52 Cuenca A° Saladillo	% de avance físico	82 84 0	01/06/09	31/01/11	38	26	0
55 Cuenc. Río Paraná	% de avance físico	82 35 0	01/07/09	28/02/11	27	21	0
Proyecto: 20.4.2.0. - SUSTITUCION PUENTES OBSOLETOS			Tipo: Proyecto Especifico		Unidad Ejecutora: S.U.P.C.E.		
51 Puente sobre arroyo El Rey	% de avance físico	82 49 0	01/01/09	31/08/09	100	63	0
Proyecto: 20.4.3.0. - CONSTRUCCION VIVENDA P/INUNDADOS			Tipo: Proyecto Especifico		Unidad Ejecutora: S.U.P.C.E.		
51 Viviendas para Inundados	% de avance físico	82 995 0	01/04/09	31/07/10	65	58	0
Proyecto: 20.4.4.0. - PROYECTOS SOCIO-AMBIENTALES			Tipo: Proyecto Especifico		Unidad Ejecutora: S.U.P.C.E.		
1 Administración	% de avance físico	82 63 0	01/12/08	01/12/10	70	70	0


ING. MARÍA EVA VALENTINI.....
 DIRECTOR GENERAL DE ADMINISTRACION
 Proyectos de Infraestructura,
 Preinversión y Obras
 SPIFE-MINISTERIO de ECOR

EJECUCION DEL PRESUPUESTO DE GASTOS POR UNIDADES ICAS
Al 31/12/2009


Institución: 36 - Economía		S.A.F.: 14 - Infraestructura Vial Santa Fe L12653					
Proyecto: 26.0.1.0 - Transformación en Autovía RN N° 19			Tipo: Proyecto Específico		Unidad Ejecutora: Unidad de Gestión		
Obra Actividad	Unidad de medida	Clasificación Geográfica	Fecha Inicio	Fecha Finaliz.	Pres. Inicial en Unidades Físicas	Pres. Vigente en Unidades Físicas	Devengado en Unidades Físicas
1 Tramo I - Ruta Nacional N° 11	% de avance físico	82 995 0	01/07/08	31/12/10	57	58	42
2 Tramo II - Sección 1	% de avance físico	82 70 0	01/07/08	31/12/10	22	22	16
3 Tramo II - Sección 2	% de avance físico	82 995 0	01/07/08	31/12/10	29	29	22
4 Tramo III - Sección 1	% de avance físico	82 21 0	01/07/08	31/12/10	40	39	23
5 Tramo III - Sección 2	% de avance físico	82 21 0	01/07/08	31/12/10	48	50	38
Proyecto: 26.0.2.0 - Fortalecim. Instit. - Seg. Vial			Tipo: Proyecto Específico		Unidad Ejecutora: Unidad de Gestión		
1 Seguridad Vial-Administración	% de avance físico	82 995 0	01/06/09	01/12/09	100	100	21
2 Seguridad Vial en Ruta N° 21	% de avance físico	82 995 0	01/11/08	30/04/09	67	99	73
Proyecto: 26.0.3.0 - Fortalecim. Instit. - Logística			Tipo: Proyecto Específico		Unidad Ejecutora: Unidad de Gestión		
1 Administración - Logística	% de avance físico	82 995 0	01/07/09	01/08/10	63	63	0
Proyecto: 26.0.4.0 - Fortalecim. Instit. - Planeamiento			Tipo: Proyecto Específico		Unidad Ejecutora: Unidad de Gestión		
1 Administración - Planeamiento	% de avance físico	82 995 0	01/03/09	01/08/10	57	57	0
Proyecto: 26.0.5.0 - Fortalecim. Instit. - Unidad de Gestión			Tipo: Proyecto Específico		Unidad Ejecutora: Unidad de Gestión		
1 Administración - Unidad de Gestión	% de avance físico	82 995 0	01/09/08	01/03/11	34	34	29
Proyecto: 26.0.6.0 - Fortalecim. Instit. - Unidad Ambiental			Tipo: Proyecto Específico		Unidad Ejecutora: Unidad de Gestión		
1 Administración - Unidad Ambiental	% de avance físico	82 995 0	01/10/08	01/10/10	68	68	23


July


 DIRECTOR GENERAL DE ADMINISTRACION
 C. P.N. JOSE A. BIRCHNER
 Subdirector General
 Prog. y Coord. Administrativa y Financiera
 SUB-SECRETARIA DE ECONOMIA

EJECUCION DEL PRESUPUESTO DE GASTOS POR UNIDADES FISICAS
 Al 31/12/2009

Institución: 40 – Educación		S.A.F.: 3 – Ley Federal de Educación						
Proyecto: 5. 0. 1. 0. - Infraestructura Escuelas Ley Federal			Tipo: Proyecto Común		Unidad Ejecutora: U.C.P. Prog. Nación.			
Obra Actividad	Unidad de medida	Clasificación Geográfica	Fecha Inicio	Fecha Finaliz.	Pres. Inicial en Unidades Físicas	Pres. Vigente en Unidades Físicas	Devengado en Unidades Físicas	
600 OBRAS NIVEL INICIAL P.Y E.	m2 construidas	82 996 0	01/01/09	31/12/09	10.288	11.387	1.479	
700 OBRAS MEDIAS Y TECNICAS	m2 construidas	82 996 0	01/01/09	31/12/09	4.382	4.933	1.662	
Proyecto: 5. 0. 7. 0. - Proyecto Mejoramiento Educación Rural			Tipo: Proyecto Común		Unidad Ejecutora: U.C.P. Prog. Nación.			
600 OBRAS NIVEL INICIAL P.Y E.	m2 construidas	82 996 0	01/01/09	31/12/09	2.500	7.291	13	
Proyecto: 5. 0. 8. 0. - Plan de Mejoras Educación Técnica Profes.			Tipo: Proyecto Común		Unidad Ejecutora: U.C.P. Prog. Nación.			
700 OBRAS MEDIAS Y TECNICAS	m2 construidas	82 996 0	01/01/09	31/12/09	5.000	6.485	4.619	
800 OBRAS SUPERIORES	m2 construidas	82 996 0	01/01/09	31/12/09	1.250	1.250	0	





 DIRECTOR GENERAL DE ADMINISTRACION
 C.P.A. GABRIELA A. AIRALDI
 D.G.A. SANTA FE

EJECUCION DEL PRESUPUESTO DE GASTOS POR UNIDADES FISICAS

Al 31/12/2009

Institución: 40 – Educación		S.A.F.: 6 – Programa de Mejoramiento del Sistema Educativo PROMSE – Ley 12.591					
Proyecto: 5.0.9.0. - PROMSE			Tipo: Proyecto Común		Unidad Ejecutora: U.C.P. Prog. Nación.		
Obra Actividad	Unidad de medida	Clasificación Geográfica	Fecha Inicio	Fecha Finaliz.	Pres. Inicial en Unidades Físicas	Pres. Vigente en Unidades Físicas	Devengado en Unidades Físicas
700 OBRAS MEDIAS Y TECNICAS	m2 construidas	82 996 0	01/01/09	31/12/09	9.375	9.375	4.643
800 OBRAS SUPERIORES	m2 construidas	82 996 0	01/01/09	31/12/09	1.041	1.041	0





 DIRECTOR GENERAL DE ADMINISTRACION
 C.P.N. GABRIELA A. AIRDI
 DIRECTORA GRAL. DE ADMINISTRACION

EJECUCION DEL PRESUPUESTO DE GASTOS POR UNIDADES FISICAS

Al 31/12/2009


Institución: 50 - Salud		S.A.F.: 1 - Salud					
Obra Actividad	Unidad de medida	Clasificación Geográfica	Fecha Inicio	Fecha Finaliz.	Pres. Inicial en Unidades Físicas	Pres. Vigente en Unidades Físicas	Devengado en Unidades Físicas
Proyecto: 16.0.2.0 - Remodelación Hospital Centenario			Tipo: Proyecto Especifico		Unidad Ejecutora: Secretaría de Salud		
0 Remodelación Hosp. Centenario	% de avance físico	82 84 0	01/01/09	31/12/09	0	100	100
Proyecto: 16.0.4.0 - Remodelación Centros de Salud			Tipo: Proyecto Especifico		Unidad Ejecutora: Secretaría de Salud		
0 Remodelación Ctros. De Salud	% de avance físico	82 996 0	01/01/09	31/12/09	100	100	100
Proyecto: 16.0.6.0 - Remodelación Hospital Eva Peron			Tipo: Proyecto Especifico		Unidad Ejecutora: Secretaría de Salud		
0 Remodelación H. Eva Peron	% de avance físico	82 84 0	01/01/09	31/12/09	0	100	100
Proyecto: 16.0.7.0 - Remodelación Hospital de niños Dr. Alassia			Tipo: Proyecto Especifico		Unidad Ejecutora: Secretaría de Salud		
0 Remodelación H. Dr. Alassia	% de avance físico	82 63 0	01/01/09	31/12/09	0	100	100


DIRECTOR GENERAL DE ADMINISTRACION
 C. N. ERNESTO MARZOLI
 DIRECTOR GENERAL DE
 DIRECCION GENERAL DE ADMINISTRACION
 MINISTERIO DE SALUD

EJECUCION DEL PRESUPUESTO DE GASTOS POR UNIDADES FISICAS

Al 31/12/2009

Institución: 50 - Salud		S.A.F.: 8 - Seguro de Salud Ley 12282					
Obra Actividad	Unidad de medida	Clasificación Geográfica	Fecha Inicio	Fecha Finaliz.	Pres. Inicial en Unidades Físicas	Pres. Vigente en Unidades Físicas	Devengado en Unidades Físicas
Proyecto: 16.0.4.0 - Remodelación Centros de Salud			Tipo: Proyecto Específico		Unidad Ejecutora: Secretaría de Salud		
0 Remodelación Ctros. De Salud	% de avance fisico	82 996 0	01/01/09	31/12/09	100	100	1,5


DIRECTOR GENERAL DE ADMINISTRACION

C.P.N. ERNESTO MAZZEI
DIRECTOR GENERAL a/c
DIRECCION GRAL. DE ADMINISTRACION
MINISTERIO DE SALUD

EJECUCION DEL PRESUPUESTO DE GASTOS POR UNIDADES FISICAS

FUENTE DE FINANCIAMIENTO 111- TESORO PROVINCIAL

Institución: 62 - MOP y Vivienda		S.A.F.: 1 - MOP y Vivienda (DGA)							
Proyecto: 1.0.1.0. - ESTUDIOS Y PROYECTOS			Tipo: Proyecto Central			Unidad Ejecutora: Unidad Ministro			
Obra Actividad	Unidad de medida	Clasificación Geográfica			Fecha Inicio	Fecha Finaliz.	Pres. Inicial en Unidades Físicas	Pres. Vigente en Unidades Físicas	Devengado en Unidades Físicas
51 CONVENIOS Y CONTRATACIONES	% de avance físico	82	63	0	01/01/09	31/12/09	100,00	144,46	127,7

Proyecto: 16.0.1.0. - OBRAS EN ADMINISTRACION GENERAL			Tipo: Proyecto Especifico			Unidad Ejecutora: DIPA			
1 PROYECTO PTO. DEP. RECONQUISTA	% de avance físico	82	49	0	01/12/06	31/12/09	42,65		
2 REFULADO Y COMPL. PLAYA GRANDE	% de avance físico	82	63	0	01/12/06	31/12/09	29,75		
4 CONV LICEO MILIT - REFUNC. EX REG 12	% de avance físico	82	63	0	01/12/07	31/12/09	1,40		
5 TEATRO MUNICIPAL SANTA FE	% de avance físico	82	63	0	01/12/06	31/12/09	8,66		
8 AEROPUERTO VENADO TUERTO	% de avance físico	82	42	0	01/01/07	31/12/09	22,04		
9 PORTICOS INGENIEROS SANTA FE	% de avance físico	82	63	0	01/01/09	31/12/10	75,00		
10 PARQUE FEDERAL SANTA FE CONSTR.	% de avance físico	82	63	0	01/01/09	31/12/11	27,01		
11 COMPL. CULTURAL "EL MOLINO" SANTA FE	% de avance físico	82	63	0	01/01/09	31/12/09	100,00		
12 PUERTO DE LA MÚSICA - ROSARIO	% de avance físico	82	84	0	01/01/09	31/12/11	10,00		
14 Ctro.Municipal-Distrito Sudeste-Rosario	% de avance físico	82	84	0	01/01/09	31/12/09	0,00		
15 Velodromo de Rosario	% de avance físico	82	84	0	01/01/09	31/12/09	0,00	100,00	100,00
51 AT.ACC.IMPREV.TERC.	% de avance físico	82	63	0	01/01/09	31/12/11	26,00	26,00	26,00
51 AT.ACC.IMPREV.TERC.	% de avance físico	82	84	0	01/01/09	31/12/11	26,00	26,00	26,00
51 AT.ACC.IMPREV.TERC.	% de avance físico	82	996	0	01/01/09	31/12/09	100,00	95,03	61,74
52 ATENC.ACC. IMPREV/ADM.DELEGADA	% de avance físico	82	996	0	01/01/09	31/12/09	100,00		
55 REPARAC .AEROP. SAUCE VIEJO	% de avance físico	82	63	0	01/12/08	31/03/09	28,58		
57 FACHADA JEFATURA POLICIA ROSARIO	% de avance físico	82	84	0	01/07/04	31/03/09	13,54		
58 CASA GOB.CIMIENTO 2º ETAPA S. FE	% de avance físico	82	63	0	01/12/08	31/12/10	11,13		
59 CONST.PLAZA CIVICA - DEMOL.ALCAIDIA	% de avance físico	82	84	0	01/11/04	31/03/09	7,59		
60 AEROPUERTO INTERNACIONAL ROSARIO	% de avance físico	82	84	0	01/12/08	31/03/10	40,17	75,21	46,23
61 AEROPUERTO SAUCE VIEJO CUBIERTA	% de avance físico	82	63	0	01/12/08	31/03/09	24,62		
62 ENRESS - LABORATORIO ROSARIO	% de avance físico	82	84	0	01/12/08	31/03/10	51,16		
63 EDIF. DIPAES NODO SANTA FE	% de avance físico	82	63	0	01/01/09	31/12/10	38,00		
64 EDIF. DIPAES NODO ROSARIO	% de avance físico	82	84	0	01/01/09	31/12/10	38,00		
65 EDIF. DIPAES NODO RAFAELA	% de avance físico	82	21	0	01/01/09	31/12/10	38,00		
66 REC. MUROS C. DE GOB. SANTA FE	% de avance físico	82	63	0	01/01/07	31/03/09	5,36	13,94	11,78
67 EDIF. DIPAES NODO RECONQUISTA	% de avance físico	82	49	0	01/01/09	31/12/10	38,00		
68 INFR TECHOS SEDE GOB ROSARIO	% de avance físico	82	84	0	30/04/08	30/06/09	26,89		
69 EDIF. DIPAES VENADO TUERTO	% de avance físico	82	42	0	01/01/09	31/12/10	38,00		
70 CENTRO CIVICO REG. SANTA FE	% de avance físico	82	63	0	01/01/09	31/12/11	2,00		
71 CENTRO CIVICO REG. ROSARIO	% de avance físico	82	84	0	01/01/09	31/12/11	2,00		
72 CENTRO CIVICO REG. RAFAELA	% de avance físico	82	21	0	01/01/09	31/12/11	17,00		
73 CENTRO CIVICO REG. RECONQUISTA	% de avance físico	82	49	0	01/01/09	31/12/11	4,50		
74 CENTRO CIVICO REG. VENADO TUERTO	% de avance físico	82	42	0	01/01/09	31/12/11	4,50		
76 CASA DE GOBIERNO CUBIERTA SANTA FE	% de avance físico	82	63	0	01/12/08	31/12/11	0,16		

Proyecto: 16. 0. 1. 0. - OBRAS EN ADMINISTRACION GENERAL			Tipo: Proyecto Especifico			Unidad Ejecutora: DIPAI		
Obra Actividad	Unidad de medida	Clasificación Geográfica	Fecha Inicio	Fecha Finaliz.	Pres. Inicial en Unidades Físicas	Pres. Vigente en Unidades Físicas	Devengado en Unidades Físicas	
77 CASA DE GOBIERNO FACHADA	% de avance físico	82 63 0	01/01/09	31/12/10	1,00			
78 CASA DE GOBIERNO AIRE ACONDIC.	% de avance físico	82 63 0	01/01/09	31/12/10	0,20			
79 CASA DE GOBIERNO MOPYV TECHO	% de avance físico	82 63 0	01/12/08	31/12/10	4,54			
80 GOB. ROSARIO GRUPOS SANITARIOS	% de avance físico	82 84 0	01/12/08	31/12/10	0,43			
81 AMPLIACION SUBSEC DEPORTES	% de avance físico	82 63 0	01/01/06	31/03/09	3,52			
82 GOBIERNO ROSARIO OBRAS INFRAESTR.	% de avance físico	82 84 0	01/12/08	31/12/10	15,55			
83 MANT. Y REP. CASA DE GOBIERNO	% de avance físico	82 63 0	01/01/07	31/03/09	5,03	28,25		11,94
84 S.GOB. ROSARIO AIRE ACONDICIONADO	% de avance físico	82 84 0	01/01/09	31/12/10	0,44			
85 S.GOB. ROSARIO REPARACION FACHADA	% de avance físico	82 84 0	01/12/08	31/12/10	0,18			
87 EDIF. M.PROD. TRASLA ROSARIO	% de avance físico	82 84 0	01/12/08	31/12/09	4,77			
88 CENTRO JUSTICIA SANTA FE	% de avance físico	82 63 0	01/01/09	31/12/11	4,10			
91 CENTRO JUSTICIA ROSARIO	% de avance físico	82 84 0	01/01/09	31/12/11	5,10			
92 CENTRO JUSTICIA VENADO TUERTO	% de avance físico	82 42 0	01/01/09	31/12/11	0,04			
93 CENTRO JUSTICIA RAFAELA	% de avance físico	82 21 0	01/01/09	31/12/11	0,04			
94 CENTRO JUSTICIA RECONQUISTA	% de avance físico	82 49 0	01/01/09	31/12/11	0,04			
95 EDIFICIO ALMIRANTE BROWN 4751	% de avance físico	82 63 0	01/12/08	31/12/10	0,54			
97 REPARACION GARAJE OF. SANTA FE	% de avance físico	82 63 0	01/12/08	31/12/09	27,80			
100 AEROPUERTO INTERNACIONAL ROSARIO	% de avance físico	82 84 0	01/12/08	31/03/09	12,26			
101 DIRECCION PROVINCIAL DE TURISMO	% de avance físico	82 63 0	01/06/08	31/03/09	33,36	33,36		25,3
103 EDIFICIO J.D.SOLIS Y CAS	% de avance físico	82 63 0	01/01/09	31/12/10	2,21			
104 CAMBIO SIST. BALIZ. AE	% de avance físico	82 63 0	01/01/09	31/12/11	11,11			
105 AMPLIACION PALACIO LEGISLATURA	% de avance físico	82 63 0	01/01/09	31/12/10	0,99			
106 ARCHIVO GENERAL DE LA PROVINCIA	% de avance físico	82 63 0	01/12/08	31/12/10	37,87			
110 LEGISLATURA PROVINCIAL REST. FA	% de avance físico	82 63 0	01/12/08	30/09/10	46,38	68,34		56,01
111 CONSTRUCCION SEI AEROPUERTO S. V.	% de avance físico	82 63 0	01/12/08	31/03/10	66,42	86,10		73,89
112 REFACCIONES SEC.REG.MMYCC	% de avance físico	82 996 0	01/01/09	31/12/09	0,00	100,00		73,21

Proyecto: 16. 0. 2. 0. - OBRAS EN SEGURIDAD			Tipo: Proyecto Especifico			Unidad Ejecutora: DIPAI		
Obra Actividad	Unidad de medida	Clasificación Geográfica	Fecha Inicio	Fecha Finaliz.	Pres. Inicial en Unidades Físicas	Pres. Vigente en Unidades Físicas	Devengado en Unidades Físicas	
51 ATENCION.ACCID.IMPREV. P/ 3ros	% de avance físico	82 63 0	01/01/09	31/12/11	26,22	26,22		26,22
51 ATENCION.ACCID.IMPREV. P/ 3ros	% de avance físico	82 84 0	01/01/09	31/12/11	26,22	26,22		26,22
51 ATENCION.ACCID.IMPREV. P/ 3ros	% de avance físico	82 996 0	01/01/09	31/12/09	100,00	79,18		47,82
52 ATENCION.ACCID.P/ADM.DELEG.	% de avance físico	82 84 0	01/01/09	31/12/09	100,00			
53 CONST.CARCEL CORONDA	% de avance físico	82 105 0	01/01/99	31/03/09	0,31			
55 ALCAIDIA DGO. MATHEU ROSARIO	% de avance físico	82 84 0	01/10/04	31/03/09	0,70			
59 CONST.UP N°11 PIÑERO	% de avance físico	82 84 0	01/11/03	31/01/09	0,83	0,83		0,31
64 CONSTRUCCION MURO U.1. CORONDA	% de avance físico	82 105 0	01/12/08	30/09/10	24,90	83,73		71,44
65 CARCEL U1-ILUMIN. CERCO- CDA	% de avance físico	82 105 0	01/09/06	31/03/09	7,41			
70 IRAR - CERCO Y PORT. ROSARIO	% de avance físico	82 84 0	01/12/08	30/09/09	91,31	118,4		97,85
71 ALCAIDIA MAYOR UR II ROSARIO	% de avance físico	82 84 0	01/12/08	30/09/10	46,73			
72 TRASLADO DIV. CRIMINALISTICA	% de avance físico	82 84 0	01/11/06	31/03/09	4,11	18,62		17,12
73 C.U2 LAS FLORES - PAB 6	% de avance físico	82 63 0	01/12/08	31/03/09	28,58			
74 CARCEL LAS FLORES MURO	% de avance físico	82 63 0	01/12/08	31/03/09	91,31			

Proyecto: 16. 0. 2. 0. - OBRAS EN SEGURIDAD			Tipo: Proyecto Especifico			Unidad Ejecutora: DIPAI		
---	--	--	---------------------------	--	--	-------------------------	--	--

Obra Actividad	Unidad de medida	Clasificación Geográfica	Fecha Inicio	Fecha Finaliz.	Pres. Inicial en Unidades Físicas	Pres. Vigente en Unidades Físicas	Devengado en Unidades Físicas
76 CONSTRUCCION REQUISAS UP 2	% de avance físico	82 63 0	01/12/08	31/03/09	91,31		
77 CARCEL LAS FLORES INCENDIO	% de avance físico	82 63 0	01/12/08	31/03/09	70,19		
79 CARCEL CORONDA P PSI	% de avance físico	82 105 0	01/12/08	31/03/09	89,99		
81 M.SEG.SUBESTAC.TRANS.	% de avance físico	82 63 0	01/12/08	31/03/09	91,31		
82 REPARACION IRAR ROSARIO	% de avance físico	82 84 0	01/12/08	30/06/09	85,01	147,41	117,81
83 CARCEL CORONDA I GAS	% de avance físico	82 105 0	01/12/08	31/03/09	67,40		
84 CARCEL U 3 REM. ROSARIO	% de avance físico	82 84 0	01/12/08	30/06/09	79,97		
85 DIP. SALUD MENTAL SANTA FE	% de avance físico	82 63 0	01/01/09	31/12/10	0,09		
86 CONST. U. R. MUJER C. 11	% de avance físico	82 84 0	01/01/09	31/12/10	30,30		
87 REPARACION EDIFICIO C.A.D. SEX R	% de avance físico	82 84 0	01/12/08	31/12/10	2,89		
88 CARCEL U 11 - 4° MINI	% de avance físico	82 84 0	01/12/08	31/12/10	3,84	40,29	40,29
89 CARCEL VILLA GDOR. GALVEZ	% de avance físico	82 84 0	01/01/09	31/12/11	3,50		
90 PAB. 2 3 Y 4 C. CORONDA	% de avance físico	82 105 0	01/12/08	31/12/10	0,37		
91 C. LAS FLORES PAB. JUVENIL	% de avance físico	82 63 0	01/12/08	31/12/10	2,07		
92 CARCEL LAS FLORES REPARACION	% de avance físico	82 63 0	01/12/08	31/12/10	2,00		
93 CARCEL LAS FLORES SEDE GA	% de avance físico	82 63 0	01/12/08	31/12/10	0,66		
94 CARCEL U 4 REPARAC. ROSARIO	% de avance físico	82 84 264	01/12/08	31/12/10	3,00		
95 CARCEL U 7 AGUA POTABLE S	% de avance físico	82 63 0	01/12/08	31/12/10	2,50		
96 CARCEL U 11 OB. COMP.	% de avance físico	82 84 264	01/12/08	31/12/10	1,00		
97 S P CONST. 20 DEP. POLICIALES	% de avance físico	82 996 0	01/01/09	31/12/11	0,10		
98 SP REF CONST MS EX J	% de avance físico	82 63 0	01/01/09	31/12/11	43,25		
99 CENTRO MENORES EN CONFLICTO	% de avance físico	82 84 264	01/01/09	31/12/11	9,10		
100 SUB COMISARIA N° 8 - SANTA FE	% de avance físico	82 63 0	01/01/09	31/12/09	100,00		
101 CARCEL UP 15 - ROSARIO	% de avance físico	82 84 264	01/01/09	31/12/11	3,50		
102 REP. DEP. SANTA FE - 1° ET	% de avance físico	82 63 0	01/01/09	31/12/11	26,00		
103 REP. DEP. RRIO. - 1° ETAPA ROSARIO	% de avance físico	82 84 264	01/01/09	31/12/11	26,00		
105 REFAC. POLICIALES VS.	% de avance físico	82 996 0	01/01/09	31/12/11	0,50		
119 COMISARIA SALTO GRANDE	% de avance físico	82	01/01/09	31/12/09	0,00	100,00	100,00
120 COMISARIA JUNCAL	% de avance físico	82	01/01/09	31/12/09	0,00	100,00	92,71
122 COMISARIA FIRMAT	% de avance físico	82 42 1	01/01/09	31/12/09	0,00	100,00	100,00
123 COMISARIA PRIMERA COMUNA LOS MOLINOS	% de avance físico	82	01/01/09	31/12/09	0,00	100,00	100,00
155 REPARACION INTEGRALES MMYCC	% de avance físico	82 996 0	01/01/09	31/12/09	0,00	100,00	78,00

Proyecto: 16.0.3.0. - OBRAS EN SALUD		Tipo: Proyecto Especifico		Unidad Ejecutora: DIPAI			
51 AT.ACCID.IMPREV.P/3ros	% de avance físico	82 63 0	01/01/09	31/12/11	26,22		
51 AT.ACCID.IMPREV.P/3ros	% de avance físico	82 84 0	01/01/09	31/12/11	26,22	32,38	28,64
52 AT.ACCID.P/ADM.DELEGADA	% de avance físico	82 84 0	01/01/09	31/12/11	100,00	71,76	71,76
53 NUEVO HOSPITAL DE TOSTADO	% de avance físico	82 77 0	01/12/98	31/03/09	28,58	24,23	24,23
56 HOSPITAL VILLA GOB.GALVEZ	% de avance físico	82 84 0	01/08/06	31/03/09	0,94		
58 HOSPITAL SAN CRISTOBAL	% de avance físico	82 91 0	01/12/06	30/09/10	1,44	8,16	5,00
74 IAPOS SANTA FE	% de avance físico	82 63 0	01/01/09	31/12/09	0,00	0,03	0,03
77 REHAB.HOSP.PCIAL.ROSARIO	% de avance físico	82 84 0	01/12/07	31/03/09	17,98		
78 CTRO ATENCION PRIMARIA LAS FLORES	% de avance físico	82 84 0	01/01/09	31/12/10	0,00	100,00	97,92
79 RED CLOACAL HOSPITAL EVA PERON	% de avance físico	82 84 0	01/01/09	31/12/09	0,00	100,00	92,91

81 HOSPITAL CENTENARIO ROSARIO	% de avance fisico	82	84	0	01/12/08	31/03/09	28,58	282,15	282,15
82 LABORATORIO MICROB. SANTA FE	% de avance fisico	82	63	0	01/12/08	31/03/09	28,58		
83 CAPS R.S. PEÑA C. ED. R	% de avance fisico	82	84	0	01/12/08	30/09/09	91,14		
84 CAPS. LAS FLORES N. ROSARIO	% de avance fisico	82	84	0	01/01/09	30/06/09	100,00		
85 SAMCO SANTA ROSA DE CALCHINES	% de avance fisico	82	35	0	01/12/08	31/03/09	87,50	238,77	189,82

Proyecto: 16.0.3.0. - OBRAS EN SALUD		Tipo: Proyecto Especifico				Unidad Ejecutora: DIPAI			
Obra Actividad	Unidad de medida	Clasificación Geográfica			Fecha Inicio	Fecha Finaliz.	Pres. Inicial en Unidades Físicas	Pres. Vigente en Unidades Físicas	Devengado en Unidades Físicas
86 HOSPITAL CENTENARIO ROSARIO	% de avance fisico	82	84	0	01/12/08	31/03/10	32,25	32,25	7,43
87 REP. HOSPITAL E. PERON ROSARIO	% de avance fisico	82	84	0	01/12/08	30/06/11	22,69		
88 CAPS LUDUEÑA - ROSARIO	% de avance fisico	82	84	0	01/01/09	31/12/09	100,00		
89 CAPS ALVEAR ROSARIO	% de avance fisico	82	84	0	01/01/09	31/12/09	100,00		
90 CAPS BELLA VISTA	% de avance fisico	82	84	0	01/01/09	31/12/09	100,00		
91 CAPS URQUIZA-ROSARIO	% de avance fisico	82	84	0	01/01/09	31/12/09	100,00		
92 CAPS ARROYITO OES -R	% de avance fisico	82	84	0	01/01/09	31/12/09	100,00		
93 CAPS SALADILLO SUR-R	% de avance fisico	82	84	0	01/01/09	31/12/09	100,00		
94 CAPS CONST.EDIFICIOS	% de avance fisico	82	996	0	01/01/09	31/12/11	9,70		
95 HOSP.NODAL RECONQUISTA	% de avance fisico	82	49	0	01/01/09	31/12/11	13,00		
96 HOSP.NODAL STA.FE	% de avance fisico	82	63	0	01/01/09	31/12/11	33,00		
97 HOSP.NODAL RAFAELA	% de avance fisico	82	21	0	01/01/09	31/12/11	8,70		
98 HOSP.HELVECIA-REMODO.	% de avance fisico	82	35	0	01/12/08	31/12/10	7,57		
99 HOSP V.OCAMPO-ARREGL	% de avance fisico	82	49	0	01/12/08	31/12/10	2,17		
100 HOSP.INTIYACO-ARREGL	% de avance fisico	82	133	0	01/12/08	31/12/10	4,54	115,17	34,00
101 HOSP.PRIM.CERES-S.CR	% de avance fisico	82	91	0	01/01/09	31/12/11	0,04		
102 HOSP PRIM V.OCAMPO-C	% de avance fisico	82	49	0	01/01/09	31/12/11	0,04		
103 HOSP. LAS PAREJAS CONSTR.ED.	% de avance fisico	82	7	0	01/01/09	31/12/11	0,04		
104 HOSP.NODAL VDO.TUERT	% de avance fisico	82	42	0	01/01/09	31/12/11	14,70		
105 CTRO.ESP.MEDICAS SF	% de avance fisico	82	63	0	01/01/09	31/12/11	14,70		
106 CTRO.ESP.MED.RAFAELA	% de avance fisico	82	21	0	01/01/09	31/12/11	0,04		
107 HOSP.REH V.CANDIOT	% de avance fisico	82	63	0	01/01/09	31/12/11	0,04		
108 HOSP.CENTENARIO ROS	% de avance fisico	82	84	0	01/01/09	31/12/11	0,06	4,01	4,01
109 HOSP.DE NIÑOS-O.VS.	% de avance fisico	82	63	0	01/01/09	31/12/11	0,11		
110 HOSP GERIATRICO-ROS	% de avance fisico	82	84	0	01/12/08	01/12/11	0,40		
111 HOSP MIRA Y LOPEZ-RE	% de avance fisico	82	63	0	01/01/09	31/12/11	0,16		
112 HOSP.SAYAGO -REP.Y P	% de avance fisico	82	63	0	01/01/09	31/12/11	0,16		
113 HOSP DE NIÑOS Z NORT	% de avance fisico	82	63	0	01/01/09	31/12/11	0,18		
114 CNIA.OLIVEROS-IRIOND	% de avance fisico	82	56	0	01/12/08	31/12/11	0,07		
115 HOSP.VERA CANDIOTI	% de avance fisico	82	63	0	01/01/09	31/12/11	0,95		
116 HOSP.PROTOM-STA.FE	% de avance fisico	82	63	0	01/01/09	31/12/11	2,31		
117 HOSP RECONQUISTA OC	% de avance fisico	82	49	0	01/01/09	31/12/11	1,66		
118 HOSP S.CARLOS-CASILD	% de avance fisico	82	14	0	01/01/09	31/12/11	2,85		
119 HOSP DE VERA-SEC VS.	% de avance fisico	82	133	0	01/12/08	31/12/10	1,44		
120 HOSP DE A. AVILAS-RO	% de avance fisico	82	84	0	01/01/09	31/12/11	1,42		
121 HOSP ITURRASPE-REP-S	% de avance fisico	82	63	0	01/12/08	31/12/11	0,19		
122 HOSP PCIAL DE ROSARIO	% de avance fisico	82	84	0	01/01/09	31/12/11	0,41		
123 HOSP J.M.CULLEN-SF	% de avance fisico	82	63	0	01/01/09	31/12/11	0,38		
126 HOSP DE RAFAELA-O.VS	% de avance fisico	82	21	0	01/01/09	31/12/11	0,31		

130 SAMCO ROLDAN % de avance fisico 82 0 01/01/09 31/12/09 0,00 100,00 61,58

Proyecto: 16. 0. 4. 0. - OBRAS EN BIENESTAR SOCIAL			Tipo: Proyecto Especifico			Unidad Ejecutora: DIPAI		
Obra Actividad	Unidad de medida	Clasificación Geográfica	Fecha Inicio	Fecha Finaliz.	Pres. Inicial en Unidades Físicas	Pres. Vigente en Unidades Físicas	Devengado en Unidades Físicas	
51 ATENC.ACC.IMP.P/TERC	% de avance fisico	82 996 0	01/01/09	31/12/09	100,00			
52 AT.ACC.IMP.ADM.DELEG	% de avance fisico	82 996 0	01/01/09	31/12/09	100,00			
55 O.NVAS.ADULT.MAYORES	% de avance fisico	82 996 0	01/01/09	31/03/10	56,52			
56 REF.EDIF.DES.DEPORTI	% de avance fisico	82 996 0	01/01/09	31/12/11	4,00			
57 O.NVAS.EDIF.D.DEPORT	% de avance fisico	82 996 0	01/01/09	31/12/11	4,46			
58 O.NVAS.CAF (31)	% de avance fisico	82 996 0	01/01/09	31/12/11	8,56			
59 EDIF.DIR.P.DE MUJERE	% de avance fisico	82 996 0	01/01/09	31/12/11	10,00			
60 HOG.ANC.RODRIGUEZ-R	% de avance fisico	82 84 0	01/12/08	30/06/09	91,31			
61 OBRAS NUEVAS CAI	% de avance fisico	82 996 0	01/01/09	31/12/11	6,66			
62 AMPL.EDIF.M.D.SOC.SF	% de avance fisico	82 63 0	01/01/09	31/12/11	2,22			
63 TRASL.DEP.S.LAVARDEN	% de avance fisico	82 84 0	01/12/08	31/12/10	20,00			
64 REP.Y MANT.VS.CAF	% de avance fisico	82 996 0	01/01/09	31/12/10	10,00			
65 MANT.EDIF.SUBPROG.1º	% de avance fisico	82 996 0	01/01/09	31/12/10	16,66			
66 MANT.EDIF.SUBPROG.2º	% de avance fisico	82 996 0	01/01/09	31/12/10	15,38			
67 MANT.EDIF.SUBPROG.3º	% de avance fisico	82 996 0	01/01/09	31/12/10	16,66			

Proyecto: 16. 0. 5. 0. - OBRAS EN CULTURA Y EDUCACION			Tipo: Proyecto Especifico			Unidad Ejecutora: DIPAI		
51 AT.ACC.IMP.P/TERCERO	% de avance fisico	82 63 0	01/01/09	31/12/11	26,21	26,21	26,21	
51 AT.ACC.IMP.P/TERCERO	% de avance fisico	82 84 0	01/01/09	31/12/11	26,22	26,21	26,21	
51 AT.ACC.IMP.P/TERCERO	% de avance fisico	82 996 0	01/01/09	31/12/09	100,00	51,87	38,87	
52 AT.ACC.IMP.P/ADM.DEL	% de avance fisico	82 996 0	01/01/09	31/12/09	100,00			
54 CONJ.CULT.ESC.ORTIZ	% de avance fisico	82 84 0	01/08/06	30/06/10	0,69	11,66	9,37	
55 ESC.ET.295-LA.POTASA	% de avance fisico	82 49 0	01/12/08	31/03/10	50,95			
56 MUSEO A.GALLARDO	% de avance fisico	82 84 0	01/07/04	31/03/09	3,84			
57 JARD.INFANTES.108.SJ	% de avance fisico	82 105 0	01/01/09	31/03/10	30,00			
59 CTRO.ALEROS-(12)	% de avance fisico	82 996 0	01/01/09	31/12/11	2,00			
60 EDIF.LAVARDEN-REF.RO	% de avance fisico	82 84 0	01/01/09	31/12/11	15,00			
61 EDIF.M.INNOV.Y.CUL.S	% de avance fisico	82 63 0	01/12/08	31/12/10	1,33			
62 MUSEO R.GALISTEO DE	% de avance fisico	82 63 0	01/12/08	31/12/10	1,66			
63 ARCHIVO C. B.E.LOPEZ	% de avance fisico	82 63 0	01/12/08	31/12/10	3,63			
64 CASA DE LA CULTURA D	% de avance fisico	82 63 0	01/12/08	31/12/11	17,39	17,39	8,70	
67 EDIF.PATRIMONIALES V	% de avance fisico	82 996 0	01/12/08	31/12/11	7,04			
68 INST.12.PERIODISMO S	% de avance fisico	82 63 0	01/09/08	30/09/10	42,30			
69 RUINAS STA.FE LA VIE	% de avance fisico	82 35 0	01/12/08	31/12/11	0,68			
70 ESC.TEC.CONST.ED.10	% de avance fisico	82 996 0	01/01/09	31/12/10	43,30			
71 COMPL.SCALABRINI.ORT	% de avance fisico	82 84 0	01/01/09	31/12/10	43,30			
72 INST.º 16 B.ERQUICI	% de avance fisico	82 84 0	01/01/09	31/12/11	33,30			
74 ESC.PRIM.1303-L.COLO	% de avance fisico	82 70 0	01/12/08	31/03/10	52,08	117,03	94,01	
75 EET (A CONST)ROSARI	% de avance fisico	82 84 0	01/12/08	31/12/10	39,90			
76 INST.O.CASENTINI-RO	% de avance fisico	82 84 0	01/01/09	31/12/10	43,30			
77 2º ET.INST.SUP.CASTE	% de avance fisico	82 21 0	01/01/09	31/12/10	28,80			

Proyecto: 16.0.5.0. - OBRAS EN CULTURA Y EDUCACION			Tipo: Proyecto Especifico			Unidad Ejecutora: DIPAI		
Obra Actividad	Unidad de medida	Clasificación Geográfica	Fecha Inicio	Fecha Finaliz.	Pres. Inicial en Unidades Físicas	Pres. Vigente en Unidades Físicas	Devengado en Unidades Físicas	
78 ESC.SUP.COM.º 43-RE	% de avance físico	82 49 0	01/12/08	31/03/09	87,94			
79 COMPL.EDUC.SARMIENTO	% de avance físico	82 63 0	01/12/08	31/03/10	64,40	87,36		79,5
80 INSTITUTO RECONQUIST	% de avance físico	82 49 0	01/01/09	31/12/10	32,40			
81 INSTITUTO VILLA CONS	% de avance físico	82 28 0	01/01/09	31/12/10	34,60			
82 SEGURIDAD Y ACCESIBI	% de avance físico	82 996 0	01/01/09	31/12/10	86,50			
83 AMPL.ESC.MANTOVANI S	% de avance físico	82 63 0	01/01/09	31/12/10	51,90			
84 INST.STO.TOME-STA.F	% de avance físico	82 63 0	01/01/09	31/12/10	86,50			
85 MANTENIMIENTO M.EDUC	% de avance físico	82 996 0	01/01/09	31/12/10	86,50			
86 PLAN AMPL.REF Y ADEC	% de avance físico	82 996 0	01/01/09	31/12/10	86,50			
87 PLAN EDIF.BICENTENAR	% de avance físico	82 996 0	01/01/09	31/12/10	86,50			
88 AMPLIAC. ESC. 1338- RECREO	% de avance físico	82 0 0	01/01/09	31/12/10	0,00	100,00		96,1
89 REFACCIONES ESC. 479 "PIZARRO"	% de avance físico	82 63 0	01/01/09	31/12/10	0,00	100,00		78,3
91 ESCUELA 307 LUIS PALACIO	% de avance físico	82 0 0	01/01/09	31/12/10	0,00	100,00		65,23
127 SEDE DEL.VI-SCALABRI	% de avance físico	82 84 0	01/12/08	30/09/10	0,00	0,031857302		0,03

Proyecto: 16.0.7.0. - OBRAS EN INSTITUCIONES PRIVADAS			Tipo: Proyecto Especifico			Unidad Ejecutora: DIPAI		
2 ESC.PRIV-ENTID INTERMEDIAS	% de avance físico	82 996 0	01/01/09	31/12/09	100,00	35,00		35,00

Proyecto: 16.0.8.0. - ASISTENCIA EMERGENCIA HIDRICA			Tipo: Proyecto Especifico			Unidad Ejecutora: DIPAI		
1 ADEC.EST.ESC.INUN G2	% de avance físico	82 63 0	01/01/09	31/12/09	100,00			
2 ADEC.EST.ESC.INUN G3	% de avance físico	82 63 0	01/01/09	31/12/09	100,00			

Proyecto: 22.0.1.0. -			Tipo: Proyecto Especifico			Unidad Ejecutora:UEPA		
53 CENTRO DE JUSTICIA PENAL ROSARIO	% de avance físico	82 84 0	01/01/09	31/12/10		0,080357143		0,053672114

Proyecto: 22.0.5.0. -			Tipo: Proyecto Especifico			Unidad Ejecutora:UEPA		
1 COMPLEJO CULTURAL EL MOLINO	% de avance físico	82 63 0	01/01/09	31/12/10	0,00	22,00		9,00
53 PUERTO DE LA MUSICA - ROSARIO	% de avance físico	82 84 0	01/01/09	31/12/10	0,00	0,016981401		0,02

Proyecto: 26.0.1.0. - OBRAS CON MMYCC -ADMINISTRACION CENTRAL			Tipo: Proyecto Especifico			Unidad Ejecutora: MMYCC		
1 Obras Varias	% de avance físico	82 0 0	01/01/09	31/12/09	0,00	100,00		38,00
2 Galpón Ferrov.Funes	% de avance físico	82 0 0	01/01/09	31/12/09	0,00	100,00		100,00
3 Consejo Deliberante Reconquista	% de avance físico	82 49 4	01/01/09	31/12/09	0,00	100,00		100,00
4 Trasl.Plta.Pavimento	% de avance físico	82 0 0	01/01/09	31/12/09	0,00	100,00		100,00

Proyecto: 26.0.3.0. - OBRAS CON MMYCC -SALUD			Tipo: Proyecto Especifico			Unidad Ejecutora: MMYCC		
2 Dispensario S.Jose de la Esquina	% de avance físico	82 0 0	01/01/09	31/12/09	0,00	100,00		100,00

3 Dispensario B° Evita	% de avance físico	82	84	0	01/01/09	31/12/09	0,00	100,00	100,00
------------------------	--------------------	----	----	---	----------	----------	------	--------	--------

Proyecto: 26. 0.4. 0. - OBRAS CON MMYCC - BIENESTAR SOCIAL					Tipo: Proyecto Especifico		Unidad Ejecutora: MMYCC		
---	--	--	--	--	----------------------------------	--	--------------------------------	--	--

1 Obras Varias	% de avance físico	82	996	0	01/01/09	31/12/09	0,00	100,00	100,00
----------------	--------------------	----	-----	---	----------	----------	------	--------	--------

Proyecto: 26. 0.5. 0. - OBRAS CON MMYCC - CULTURA Y EDUCACION					Tipo: Proyecto Especifico		Unidad Ejecutora: MMYCC		
--	--	--	--	--	----------------------------------	--	--------------------------------	--	--

1 Obras Varias	% de avance físico	82	996	0	01/01/09	31/12/09	0,00	100,00	84,00
2 CINE EN LOCALIDAD DE SUARDI	% de avance físico	82		0	01/01/09	31/12/09	0,00	100,00	100,00

FUENTE DE FINANCIAMIENTO 5045

Proyecto: 16. 0.3. 0. - OBRAS EN SALUD - FTE FTO. 5045					Tipo: Proyecto Especifico		Unidad Ejecutora: DIPAI		
---	--	--	--	--	----------------------------------	--	--------------------------------	--	--

59 Ctro. Salud Plata-Rosario	% de avance físico	82	84	0	01/01/09	31/12/10	0,00	81,00	73,00
60 Centro de Salud "20 de Junio" B° Fuerte Apache-Rosario	% de avance físico	82	84	0	01/01/09	31/12/10	0,00	81,00	61,00
64 Hospital Las Parejas	% de avance físico	82		0	01/01/09	31/12/10	0,00	49,00	19,00
83 CAPS-R. S. Peña-Construcción Edificio-Rosario	% de avance físico	82	84	0	01/01/09	31/12/10	0,00	75,00	75,00
124 Ctro. Salud Pueblo Esther-Dpto. Rosario	% de avance físico	82	84	0	01/01/09	31/12/10	0,00	91,00	19,00
128 Virgen Guadalupe	% de avance físico	82	63	0	01/01/09	31/12/10	0,00	100,00	0,00
131 Hospital Las Toscas	% de avance físico	82	49	3	01/01/09	31/12/10	0,00	65,00	3,00
132 CAPS B° Belgrano-Avellaneda-Dpto. Gral. Obligado	% de avance físico	82	49	1	01/01/09	31/12/10	0,00	91,00	52,00
133 Centro de Salud Santo Tome	% de avance físico	82	63	3	01/01/09	31/12/10	0,00	89,00	25,00
134 Ctro. Salud B° La Loma-Reconquista	% de avance físico	82	49	4	01/01/09	31/12/10	0,00	92,00	61,00
135 Ctro. Salud Villa Ocampo	% de avance físico	82	49	5	01/01/09	31/12/10	0,00	92,00	56,00
136 Ctro. Salud Margarita	% de avance físico	82		0	01/01/09	31/12/10	0,00	84,00	31,00
137 Ctro. Salud "J. Azurduy"-Rosario	% de avance físico	82	84	0	01/01/09	31/12/10	0,00	90,00	90,00
138 Ctro. Salud Romang- Dpto. San Javier	% de avance físico	82	98	1	01/01/09	31/12/10	0,00	86,00	3,00
155 Rep. Int. MMCC-Est. Pcial.	% de avance físico	82	996	0	01/01/09	31/12/10	0,00	100,00	50,00
156 Hospital Gamen	% de avance físico	82	84	0	01/01/09	31/12/10	0,00	100,00	32,00
127 Const. Deleg. VI-Ministerio Educación-Compl. Scalabrini Orti	% de avance físico	82	84	0	01/01/09	31/12/10	0,00	100,00	54,00

Proyecto: 22. 0.3. 0. - OBRAS EN SALUD - FTE FTO. 5045					Tipo: Proyecto Especifico		Unidad Ejecutora: UEPA		
---	--	--	--	--	----------------------------------	--	-------------------------------	--	--

53 Hospital Nodal de Reconquista-Construcción edificio	% de avance físico	82	49	4	01/01/09	31/12/10	0,00	12,00	2,00
54 Hospital Nodal de Santa Fe-Construcción edificio	% de avance físico	82	63	0	01/01/09	31/12/10	0,00	22,00	8,00

Proyecto: 22.0.5.0 - OBRAS EN EDUCACION - FTE FTO - 5045		Tipo: Proyecto Especifico			Unidad Ejecutora: UEPA					
54	Escuela Educación Técnica 508 - Santa Fe	% de avance físico	82	63	0	01/01/09	31/12/10	0,00	100,00	24,00



.....
DIRECTOR GENERAL DE ADMINISTRACION

CPN SILVANA A. MANSUR
 Sub-Directora Gen. de Administr. y
 M.O.P. Y.V.

EJECUCION DEL PRESUPUESTO DE GASTOS POR UNIDADES FISICAS

Al 31/12/2009

Institución: 63 – Aguas S.P. Y M.A.		S.A.F.: 1 – Aguas S.P. Y M.A. - DGA						
Obra Actividad	Unidad de medida	Clasificación Geográfica	Fecha Inicio	Fecha Finaliz.	Pres. Inicial en Unidades Físicas	Pres. Vigente en Unidades Físicas	Devengado en Unidades Físicas	
Proyecto: 15.0.1.0. - Comunicación Institucional		Tipo: Proyecto Especifico		Unidad Ejecutora: UNIDAD MINISTRO				
0 Comunicación Institucional	% de avance fisico	82 995 0	01/01/2009	31/12/2009	100	100	0	
Proyecto: 15.0.2.0. - Desarrollo Institucional		Tipo: Proyecto Especifico		Unidad Ejecutora: UNIDAD MINISTRO				
0 Desarrollo Institucional	% de avance fisico	82 995 0	01/01/2009	31/12/2009	100	100	48,62	
Proyecto: 16.0.1.0. - Evaluación estudios y Proyectos		Tipo: Proyecto Especifico		Unidad Ejecutora: SECRETARIA DE AGUAS				
51 Estudios y Proyectos Hídricos	% de avance fisico	82 995 0	01/01/2009	31/12/2009	100	100	81,72	
Proyecto: 16.0.2.0. - Política Hídrica y Particip. Comunitaria		Tipo: Proyecto Especifico		Unidad Ejecutora: SECRETARIA DE AGUAS				
51 Convenios y Contrataciones	% de avance fisico	82 995 0	01/01/2009	31/12/2009	100	100	91,31	
52 Protección Católica Avda. 7 Jefes	% de avance fisico	82 63 0	01/01/2009	31/12/2009	100	18,3	0,94	
53 Sistema de Alerta Saladillo Ludueña	% de avance fisico	82 995 0	02/05/2006	31/01/2011	16,99	4,82	4,82	
Proyecto: 17.0.1.0. - Tubos para Obras de Arte		Tipo: Proyecto Especifico		Unidad Ejecutora: SECRETARIA DE AGUAS				
0 Insumos Obras de Arte	% de avance fisico	82 995 0	01/01/2009	30/06/2010	35,70	23,04	19,41	
Proyecto: 17.0.2.0. - Atención Obras Hídricas		Tipo: Proyecto Especifico		Unidad Ejecutora: SECRETARIA DE AGUAS				
0 Atención Obras Hidráulicas	% de avance fisico	82 995 0	01/01/2009	31/12/2009	100	0	0	
Proyecto: 17.1.1.0. - Obras de Reordenamiento Hídrico		Tipo: Proyecto Especifico		Unidad Ejecutora: SECRETARIA DE AGUAS				
55 Canalización y Obras de arte	% de avance fisico	82 84 0	18/04/2007	31/03/2010	30,91	54,55	47,4	
56 Canal Norte-Rafaela	% de avance fisico	82 995 0	24/01/2006	31/03/2010	22,55	23,47	22,57	
57 Canal Los Llanos	% de avance fisico	82 105 0	22/08/2006	31/01/2010	10,98	10,98	9,18	
64 Reacondicionam. Princ. Sastre	% de avance fisico	82 995 0	01/01/2009	30/06/2010	81,89	1,51	1,50	
68 Canal Cond. Murphy	% de avance fisico	82 63 0	01/12/2008	30/06/2010	64,85	40,86	33,52	
69 Const. Canal Videla	% de avance fisico	82 112 0	09/01/2007	31/01/2010	12,06	1,04	10,03	
70 Const. Canal B Emilia	% de avance fisico	82 63 0	21/03/2008	31/01/2010	43,62	2,63	1,05	
73 Reac. Canal Juncal	% de avance fisico	82 28 0	01/12/2008	31/01/2011	60,45	34,16	33,55	
74 Reac C. Vila Cululu	% de avance fisico	82 21 0	01/12/2008	31/01/2011	69,15	54,54	53,64	
75 Reacondic. Canal Patras	% de avance fisico	82 70 0	01/12/2008	31/01/2011	39,73	0,25	0,25	
76 Reacondic. Canal Sur San Justo	% de avance fisico	82 112 0	01/12/2009	30/11/2010	0,00	28,67	0,00	
77 Ingreso lateral Linea Paraná	% de avance fisico	82 995 0	01/01/2009	30/06/2009	100,00	100,00	0,00	
78 Canal Desague Sta.Rosa	% de avance fisico	82 133 0	01/12/2008	30/01/2011	63,60	45,85	44,17	
79 Protec. c/inund. Las Mojaras	% de avance fisico	82 14 0	01/04/2008	31/03/2010	29,50	19,57	18,91	
90 Reacond. Carrizales	% de avance fisico	82 995 0	01/12/2008	31/01/2011	30,36	6,19	5,78	
91 Colector Prin Larrea	% de avance fisico	82 63 0	01/12/2008	31/03/2011	18,50	0,00	0,00	
92 Reac. Ibarlucea-Sal	% de avance fisico	82 84 0	01/01/2009	31/12/2009	100,00	3,59	3,44	
93 Des. Indus. S Viejo	% de avance fisico	82 63 0	01/01/2009	30/06/2009	100,00	100,00	0,00	

12

aw

Institución: 63 - Aguas S.P. Y M.A.		S.A.F.: 1 - Aguas S.P. Y M.A. - DGA					
Obra Actividad	Unidad de medida	Clasificación Geográfica	Fecha Inicio	Fecha Finaliz.	Pres. Inicial en Unidades Físicas	Pres. Vigente en Unidades Físicas	Devengado en Unidades Físicas
Proyecto: 17. 1. 2. 0. - Alcantarilla y Puentes s/ Caminos y Vías			Tipo: Proyecto Especifico		Unidad Ejecutora: SECRETARIA DE AGUAS		
52 Obras de Arte - Zona Sur 2°	% de avance físico	82 995 0	21/06/2001	31/01/2010	10,82	15,13	14,43
54 Obras de Arte - Dpto.	% de avance físico	82 77 0	15/02/2005	31/03/2009	0,39	0,39	0,00
55 Obras de Arte - Zona Sur 3°	% de avance físico	82 14 0	12/12/2005	31/03/2009	0,74	0,74	0,74
59 Reac. Sto Grande	% de avance físico	82 56 0	01/12/2008	31/01/2011	39,67	0,00	0,00
60 Reac. Alcantarillas Los Barriles	% de avance físico	82 42 0	10/07/2007	30/03/2010	32,04	27,70	22,98
61 Read O.A. Zona Centro	% de avance físico	82 995 0	01/12/2008	31/01/2011	64,57	17,19	16,42
66 Read. Hidral O A - Alc Z Sur	% de avance físico	82 995 0	01/12/2008	31/01/2011	47,47	29,48	29,27
Proyecto: 17. 1. 3. 0. - Movimiento de Suelos y Mant. de Defensas			Tipo: Proyecto Especifico		Unidad Ejecutora: SECRETARIA DE AGUAS		
56 Protección Inund. Esperanza	% de avance físico	82 70 0	01/01/2007	31/01/2010	17,23	5,01	3,82
58 Obras de manten. Terraplén -S garello	% de avance físico	82 63 0	01/11/2008	31/01/2011	47,58	50,94	50,81
67 Defensas Campo de la Gloria	% de avance físico	82 119 0	10/01/2007	31/01/2011	15,90	15,90	15,90
69 Mantenim. Terraplenes y Def.	% de avance físico	82 63 0	14/11/2006	30/04/2010	23,71	19,32	18,76
72 Mant.presa A°. Ludueña	% de avance físico	82 84 0	01/12/2008	31/01/2011	33,89	14,73	14,73
Proyecto: 17. 1. 4. 0. - Obras a Ejecutar en la Pcia. De Santa Fe			Tipo: Proyecto Especifico		Unidad Ejecutora: SECRETARIA DE AGUAS		
51 Obras Nuevas a distribuir	% de avance físico	82 995 0	01/01/2009	31/12/2010	100,00	100	6,69
52 Movimiento de suelos	% de avance físico	82 995 0	09/11/2003	31/01/2010	3,87	3,87	0
56 Reparac. equipam. elec	% de avance físico	82 42 0	22/09/2006	31/03/2010	30,69	30,69	30,69
59 Optimiz del Sist Bombeo Lag La Picasa	% de avance físico	82 42 0	01/01/2009	31/12/2009	0,00	100	89,96
Proyecto: 17. 1. 5. 0. - Obras de Saneamiento			Tipo: Proyecto Especifico		Unidad Ejecutora: SECRETARIA DE AGUAS		
54 Obras no planificadas de Saneamiento	% de avance físico	82	01/01/2009	31/12/2009	0,00	29,03	15,36
56 Obras de Agua Potable	% de avance físico	82	01/01/2009	31/12/2009	0,00	51,82	54,54
58 Desagüe colector Ctral S.Jav.	% de avance físico	82 98 0	04/12/2006	31/01/2011	8,13	3,41	3,31
65 Desague Emisario 9-Rosario	% de avance físico	82 84 0	13/02/2006	31/01/2010	2,42	0,08	0,00
66 Red Cloacal-Dorrego S y Las Delicias	% de avance físico	82 84 0	01/02/2006	28/02/2010	0,00	2,43	1,39
70 Red Cloacal Rafaela - Etapa I y II	% de avance físico	82	01/11/2005	31/12/2009	0,00	0,92	0,85
73 Red Cloacal - Ciudadela	% de avance físico	82 63 0	01/09/2007	30/06/2009	4,66	9,87	9,70
109 Desagües Cloacales V. Gdor. Galvez	% de avance físico	82 84 0	01/06/2007	31/03/2009	1,49	0,00	0,00
111 Des Pluvial calle Lisandro dela Torre	% de avance físico	82	01/12/2006	neutralizada	0,00	34,71	34,71
Proyecto: 17. 1. 6. 0. - Obras Imprevistas			Tipo: Proyecto Especifico		Unidad Ejecutora: SECRETARIA DE AGUAS		
51 Obras a realizar en la Pcia.	% de avance físico	82 21 0	01/01/2009	31/12/2009	100	100	100
51 Obras a realizar en la Pcia.	% de avance físico	82 28 0	01/01/2009	31/12/2009	100	100	100
51 Obras a realizar en la Pcia.	% de avance físico	82 35 0	01/01/2009	31/12/2009	100	100	100
51 Obras a realizar en la Pcia.	% de avance físico	82 42 0	01/01/2009	31/12/2009	100	100	100
51 Obras a realizar en la Pcia.	% de avance físico	82 49 0	01/01/2009	31/12/2009	100	100	100
51 Obras a realizar en la Pcia.	% de avance físico	82 56 0	01/01/2009	31/12/2009	100	100	100
51 Obras a realizar en la Pcia.	% de avance físico	82 63 0	01/01/2009	31/12/2009	100	100	100
51 Obras a realizar en la Pcia.	% de avance físico	82 70 0	01/01/2009	31/12/2009	100	100	100
51 Obras a realizar en la Pcia.	% de avance físico	82 77 0	01/01/2009	31/12/2009	100	100	100
51 Obras a realizar en la Pcia.	% de avance físico	82 84 0	01/01/2009	31/12/2009	100	100	100
51 Obras a realizar en la Pcia.	% de avance físico	82 91 0	01/01/2009	31/12/2009	100	100	100
51 Obras a realizar en la Pcia.	% de avance físico	82 98 0	01/01/2009	31/12/2009	100	100	100
51 Obras a realizar en la Pcia.	% de avance físico	82 105 0	01/01/2009	31/12/2009	100	100	100
51 Obras a realizar en la Pcia.	% de avance físico	82 112 0	01/01/2009	31/12/2009	100	100	100

[Handwritten signatures and initials]

Institución: 63 - Aguas S.P. Y M.A.


S.A.F.: 1 - Aguas S.P. Y M.A. - DGA


Obra Actividad	Unidad de medida	Clasificación Geográfica	Fecha Inicio	Fecha Finaliz.	Pres. Inicial en Unidades Físicas	Pres. Vigente en Unidades Físicas	Devengado en Unidades Físicas
Proyecto: 17.1.6.0. - Obras Imprevistas			Tipo: Proyecto Especifico		Unidad Ejecutora: SECRETARIA DE AGUAS		
51: Obras a realizar en la Pcia	% de avance fisico	82 119 0	01/01/2009	31/12/2009	100	100	100
51: Obras a realizar en la Pcia.	% de avance fisico	82 126 0	01/01/2009	31/12/2009	100	100	100
51: Obras a realizar en la Pcia.	% de avance fisico	82 133 0	01/01/2009	31/12/2009	100	100	100
Proyecto: 17.1.7.0. - Obras Financiadas o Fondos Conurbanos			Tipo: Proyecto Especifico		Unidad Ejecutora: SECRETARIA DE AGUAS		
53: Evac. Efl. Cloac. V° Constit	% de avance fisico	82 28 0	23/10/2001	31/01/2010	4,74	15,22	12,54
55: Pav. señaliz. e ilumin Avda F Zuviria	% de avance fisico	82 63 0			0,00	0,73	0,73
Proyecto: 17.1.8.0. - Obras Construc. Inf. e Hidrica Crec. R Salado			Tipo: Proyecto Especifico		Unidad Ejecutora: SECRETARIA DE AGUAS		
51: Constr. Canal Larrechea	% de avance fisico	82 995 0	25/09/2003	31/01/2010	3,82	0,00	0,00
52: Constr. Obras Arte Salado	% de avance fisico	82 995 0	14/11/2003	31/01/2010	14,15	6,13	5,98
53: Prot. Margen Der.-Salado	% de avance fisico	82 63 0	31/08/2005	31/03/2010	19,40	9,16	8,69
54: Red Telemétrica-Salado	% de avance fisico	82 995 0	23/03/2006	31/01/2010	25,64	14,42	6,92
Proyecto: 17.1.9.0. - Obras Dpto G. Lopez			Tipo: Proyecto Especifico		Unidad Ejecutora: SECRETARIA DE AGUAS		
51: C. Perimetral Rufino	% de avance fisico	82 42 0	01/04/2003	31/01/2011	38,34	13,77	13,76
52: Ampliación Puente RP N° 93	% de avance fisico	82 42 0	01/04/2003	31/03/2009	1,71	1,71	0,00
53: Acond. San Urbano Venado Tuerto	% de avance fisico	82 42 0	01/05/2002	31/03/2009	0,05	1,13	0,55
54: Obra regulación Niv Lag. Melincue	% de avance fisico	82 42 0	01/04/2002	31/03/2009	0,03	0,03	0,00
55: Const O. A. Zona Sur	% de avance fisico	82 42 0	01/11/2003	30/06/2010	69,58	24,10	24,10
Proyecto: 17.2.1.0. - Convenios con Municipios y Comunas			Tipo: Proyecto Especifico		Unidad Ejecutora: SECRETARIA DE AGUAS		
0 Convenios con MM y CC	% de avance fisico	82 995 0	01/01/2009	31/12/2009	100	100	31,41
Proyecto: 17.3.1.0. - Comita de Cuenca			Tipo: Proyecto Especifico		Unidad Ejecutora: SECRETARIA DE AGUAS		
52 Obras p/Com.de C. D.3812/03	% de avance fisico	82 995 0	01/01/2008	31/12/2010	36,00	5,87	5,87
Proyecto: 17.4.1.0. - Obras Emergencias por Sequia			Tipo: Proyecto Especifico		Unidad Ejecutora: SECRETARIA DE AGUAS		
0 At. Emergencia por Sequia	% de avance fisico	82 995 0	01/01/2009	31/12/2009	100	100	90,40
Proyecto: 20.0.1.0. - Atención Emergencias por Sequia			Tipo: Proyecto Especifico		Unidad Ejecutora: SECRETARIA DE AGUAS		
0 At. Emergencia por Sequia	% de avance fisico	82 995 0	01/01/2009	31/12/2009	100	69,32	58,41
Proyecto: 20.0.2.0. - Monitoreo Calidad del Agua - Prev. Recursos Hídricos			Tipo: Proyecto Especifico		Unidad Ejecutora: SECRETARIA DE AGUAS		
0 Monitoreo Calidad del Agua	% de avance fisico	82 995 0	01/01/2009	31/12/2009	100	0,00	0,00
Proyecto: 20.1.2.0. - Construcción Nuevos Serv A Potable			Tipo: Proyecto Especifico		Unidad Ejecutora: SECRETARIA DE AGUAS		
51 Provisión de Agua Pot Desvio Arjon			01/12/2009	30/05/2010	0,00	17,76	0,00
Proyecto: 21.0.1.0. - Atención y Mantenimiento Parque Automotor			Tipo: Proyecto Especifico		Unidad Ejecutora: SECRETARIA DE AGUAS		
0 At. Parque Automotor	% de avance fisico	82 995 0	01/01/2009	31/12/2009	100	100	22,72
Proyecto: 21.0.2.0. - Obras Drenajes y Retenciones			Tipo: Proyecto Especifico		Unidad Ejecutora: SECRETARIA DE AGUAS		
51 Obras Drenajes y Retenciones	% de avance fisico	82 995 0	01/01/2009	31/12/2009	100	100	100
Proyecto: 24.0.5.0. - Obras Hidráulicas			Tipo: Proyecto Especifico		Unidad Ejecutora: SECRETARIA DE AGUAS		
52 Reparac.Est. Bombeo	% de avance fisico	82 63 0	01/08/2005	31/03/2009	0,06	0,30	0,30

Institución: 63 - Aguas S.P. Y M.A.

S.A.F.: 1 - Aguas S.P. Y M.A. - DGA

Obra Actividad	Unidad de medida	Clasificación Geográfica	Fecha Inicio	Fecha Finaliz.	Pres. Inicial en Unidades Físicas	Pres. Vigente en Unidades Físicas	Devengado en Unidades Físicas
Proyecto: 27. 0. 2. 0. - Unidad Gestion Manten			Tipo: Proyecto Especifico		Unidad Ejecutora: SECRETARIA DE AGUAS		
0 Unidad de gestión de manten obras de d	% de avance fisico	82 995 0	01/01/2009	31/12/2009	0,00	3,75	0,00
Proyecto: 28. 0. 1. 0. - Obras Comité Técnico Operativo			Tipo: Proyecto Especifico		Unidad Ejecutora: SECRETARIA DE AGUAS		
0 Obras Comité Tec Op- Santa Fe	% de avance fisico	82 63 0	01/01/2009	31/12/2009	0,00	83,99	22,17
Proyecto: 49. 0. 1. 0. - Limpieza y Desobstrucción de canales			Tipo: Proyecto Especifico		Unidad Ejecutora: SECRETARIA DE AGUAS		
0 Limpieza y Desobstrucción de canales	% de avance fisico	82 63 0	07/11/2008	30/05/2009	0,00	80,55	80,55
Proyecto: 50. 0. 1. 0. -			Tipo: Proyecto Especifico		Unidad Ejecutora: SECRETARIA DE AGUAS		
0 Obras sequía Bajos Submeridionales	% de avance fisico	82 995 0	01/01/2009	31/12/2009	0,00	100	9,86


C. P. N. MATIAS BREUZA
 Coord. Contable-Presupuestaria
 Dirección General de Administración
 MINISTERIO DE AGUAS, SERVICIOS PÚBLICOS
 Y MEDIO AMBIENTE



DIRECTOR GENERAL DE ADMINISTRACION

C. P. N. NANCY ORTIZ
 SUBDIRECTORA GENERAL
 DE ADMINISTRACIÓN A/C
 MINISTERIO DE AGUAS, SERVICIOS PÚBLICOS
 Y MEDIO AMBIENTE

EJECUCION DEL PRESUPUESTO DE GASTOS POR UNIDADES FISICAS
Al 31/12/2009

Institución: 71 - Mtjo y Ssoc		S.A.F.: 2 - Multas Sec Trabajo					
Proyecto: 50.0.1 - Const. Sanitarios y Salida Emerg.			Tipo: Certificado de Obra		Unidad Ejecutora: Sub-secretaria de Trabajo		
Obra Actividad	Unidad de medida	Clasificación Geográfica	Fecha Inicio	Fecha Finaliz.	Pres. Inicial en Unidades Físicas	Pres. Vigente en Unidades Físicas	Devengado en Unidades Físicas
1 MEJORAMIENTO EDIFICIO ROSARIO	% de avance físico	82 84 264	29/12/09	29/03/10	0,00	100%	0,00%

~~Lic. EDUARDO L. GARCIA
 COORDINACION ADMIN. CONTABLE
 Ministerio de Trabajo y Seguridad Social~~


 DIRECTOR GENERAL DE ADMINISTRACION

C.P.N. MIRTA MARTA NUÑEZ
 DIRECTORA GENERAL
 DE ADMINISTRACION
 MINISTERIO DE TRABAJO
 Y SEGURIDAD SOCIAL

EJECUCION DEL PRESUPUESTO DE GASTOS POR UNIDADES FISICAS
 Al 31/12/2009

Institución: 79 – Sec. Técnica e Innov. S.A.F.: 1 – Secretaría Técnica e Innovación (DGA)							
Proyecto: 18.0.1.0. - PROYECTO ACUARIO			Tipo: Proyecto Específico		Unidad Ejecutora: SUB. APROP. SOCIAL		
Obra Actividad	Unidad de medida	Clasificación Geográfica	Fecha Inicio	Fecha Finaliz.	Pres. Inicial en Unidades Físicas	Pres. Vigente en Unidades Físicas	Devengado en Unidades Físicas
51 PROYECTO ACUARIO	% de avance físico	82 0 0	01/01/09	31/12/10	33,33	33,33	0

.....
 DIRECTOR GENERAL DE ADMINISTRACION

C.P.N. ROBERTO CARLOS FUMO
 Sub Director General de Administración
 Dirección General de Administración y Despacho
 Sec. de Estado de Ciencia, Tecnología e Innovación