



ESTADO DE SITUACION PATRIMONIAL AL 31-12-09
Comparativo al 31-12-08

	BALANCE 31/12/09	BALANCE 31/12/08
ACTIVO		
ACTIVO CORRIENTE		
Caja y Bancos (Nota 2-1)	25.500.969,58	27.418.567,22
Créditos por Venta de Energía (Nota 2-2)	298.454.340,33	254.983.603,87
Otros Créditos (Nota 2-3)	43.731.106,78	46.479.922,55
Bienes de Cambio (Nota 2-4)	87.135.698,25	76.802.760,46
TOTAL ACTIVO CORRIENTE	<u>454.822.114,94</u>	<u>405.684.854,10</u>
ACTIVO NO CORRIENTE		
Inversiones	17.173,53	17.173,53
Bienes de Uso-Obras en Curso (Nota 2-5;Anexo I)	653.396.537,18	577.744.160,25
TOTAL ACTIVO NO CORRIENTE	<u>653.413.710,71</u>	<u>577.761.333,78</u>
TOTAL ACTIVO	<u>1.108.235.825,65</u>	<u>983.446.187,88</u>
PASIVO		
PASIVO CORRIENTE		
Cuentas por Pagar (Nota 2-6)	140.868.534,84	132.468.733,13
Deudas Bancarias (Nota 2-7 y 2-17)	40.427.547,99	44.490.796,00
Remuneraciones y Cargas Sociales (Nota 2-8)	143.097.267,99	99.366.688,68
Deudas Fiscales (Nota 2-9)	87.336.712,81	76.043.480,01
Otros Pasivos (Nota 2-10)	30.562.914,73	12.360.319,67
Previsiones (Nota 2-11;Anexo III)	27.157.550,00	11.948.001,77
TOTAL PASIVO CORRIENTE	<u>469.450.528,36</u>	<u>376.678.019,26</u>
PASIVO NO CORRIENTE		
Deudas Bancarias (Nota 2-7 y 2-17)	167.178.032,77	182.638.560,45
Deudas Fiscales (Nota 2-9 y 2-14)	4.896.652,78	5.097.746,62
TOTAL PASIVO NO CORRIENTE	<u>172.074.685,55</u>	<u>187.736.307,07</u>
TOTAL PASIVO	<u>641.525.213,91</u>	<u>564.414.326,33</u>
PATRIMONIO NETO (Según Estado respectivo)	466.710.611,74	419.031.861,55
PASIVO MAS PATRIMONIO NETO	<u>1.108.235.825,65</u>	<u>983.446.187,88</u>

Las notas y anexos que se acompañan forman parte integrante de estos estados.



C.P.N. ANTONIO R. RISSO
 GERENTE DE ADMINISTRACIÓN
 EMPRESA PROVINCIAL DE LA ENERGÍA



ING. DANIEL CANTALEJO
 PRESIDENTE DIRECTORIO
 EMPRESA PROVINCIAL DE LA ENERGÍA

ESTADO DE RESULTADOS AL 31/12/09
Comparativo al 31/12/08

	BALANCE 31/12/09	BALANCE 31/12/08
Venta de Energía Eléctrica	1.257.852.789,50	1.066.880.817,86
Otros Ingresos de Explotación (Anexo IV)	87.075.243,44	69.613.967,56
Total Ingresos por Servicios	1.344.928.032,94	1.136.494.785,42
Impuesto a los Ingresos Brutos	(38.374.168,68)	(30.851.836,73)
Ingresos Netos por Servicios	1.306.553.864,26	1.105.642.948,69
Menos:Costo de Producción de Energía (Anexo II)	(861.643.042,88)	(771.670.085,34)
RESULTADO BRUTO	444.910.821,38	333.972.863,35
Gastos de Administración (Anexo II)	(159.563.216,60)	(134.334.672,42)
Gastos de Comercialización (Anexo II)	(170.299.636,58)	(138.906.051,24)
Otros Egresos (Anexo II)	(103.862.413,39)	(84.965.737,98)
Resultado Financiero (Nota 2-12)		
Generados por Activos	15.141.507,46	19.375.435,94
Generados por Pasivos	(25.772.127,52)	(28.199.960,27)
RESULTADO OPERATIVO	554.934,75	(33.058.122,62)
Otros Ingresos y Egresos (Anexo V)	21.620.414,34	25.703.933,29
RESULTADO ORDINARIO	22.175.349,09	(7.354.189,33)
RESULTADO EXTRAORDINARIO (Anexo VI)	16.970.960,23	(873.456,80)
RESULTADO DEL EJERCICIO	39.146.309,32	(8.227.646,13)

Las notas y anexos que se acompañan forma parte integrante de estos estados.



C.P.N. ANTONIO R. RISSO
 GERENTE DE ADMINISTRACIÓN
 EMPRESA PROVINCIAL DE LA ENERGÍA



ING. DANIEL CANTALEJO
 PRESIDENTE DIRECTORIO
 EMPRESA PROVINCIAL DE LA ENERGÍA

ESTADO DE EVOLUCION DEL PATRIMONIO NETO AL 31/12/09
comparativo al 31/12/08

Concepto	Capital	Ajuste del Capital	Aportes Contribuciones	TOTAL	Resultados no Asignados	TOTAL PN 31/12/09	TOTAL PN 31/12/08
Saldos al 31/12/2008	3.318.660,13	256.430.767,97	295.265.952,75	555.015.380,85	(142.040.154,17)	412.975.226,68	
Ajuste de Ejercicios Anteriores s/ Nota 2.13					6.056.634,87	6.056.634,87	
Subtotal	3.318.660,13	256.430.767,97	295.265.952,75	555.015.380,85	(135.983.519,30)	419.031.861,55	317.763.197,93
Aportes del Ejercicio Nota 2.16			8.532.440,87	8.532.440,87		8.532.440,87	103.439.674,88
Resultado del Ejercicio					39.146.309,32	39.146.309,32	(8.277.646,13)
SALDO AL CIERRE	3.318.660,13	256.430.767,97	303.798.393,62	563.547.821,72	(96.837.209,98)	466.710.611,74	412.925.226,68

Las notas y anexos que se acompañan forman parte integrante de estos estados.


C.P.N. ANTONIO R. RISSO
 GERENTE DE ADEMINISTRACION
 EMPRESA PROVINCIAL DE LA ENERGIA


ING. DANIEL CANTALEJO
 PRESIDENTE DIRECTORIO
 EMPRESA PROVINCIAL DE LA ENERGIA

ESTADO DE FLUJO DE EFECTIVO (Método Directo)
 Por el ejercicio finalizado el 31/12/09 - Comparativo 31/12/08

	BALANCE 31/12/09	BALANCE 31/12/08
<u>Variaciones del efectivo</u>		
Efectivo al Inicio del ejercicio	26.315.337,22	17.139.375,88
Modificación de ejercicios anteriores	0,00	0,00
Efectivo modificado al inicio del ejercicio	26.315.337,22	17.139.375,88
Efectivo al cierre del ejercicio	24.433.098,21	26.315.337,22
Variación neta del ejercicio	(1.882.239,01)	9.175.961,34
<u>Causas de las variaciones del efectivo</u>		
<u>Actividades Operativas</u>		
Cobros por Ventas de Servicios	1.678.777.220,03	1.396.386.884,21
Otros Ingresos - FEDEI - FER - FDO SUB-APORT PROV	38.461.958,81	18.425.932,41
Pagos a Proveedores de Bienes y Servicios	(818.232.941,12)	(764.850.144,81)
Pagos al Personal y Cargas Sociales	(426.292.737,30)	(352.383.483,36)
Pagos de Otros Impuestos	(220.169.809,06)	(174.213.371,65)
Pagos de Otros Egresos Operativos	(60.401.993,19)	(45.413.034,17)
<u>Flujo Neto de Efectivo generado por (utilizado en) las actividades operativas</u>	192.141.698,17	77.952.782,63
<u>Actividades de Inversión</u>		
Pagos por Compras de Bienes de Capital y por Ejecución de Trabajos Públicos (Nota 2-15)	8.199.325,84 (158.808.757,26)	85.508.135,34 (119.548.795,49)
<u>Flujo Neto de Efectivo generado por (utilizado en) las actividades de inversión</u>	(150.609.431,42)	(34.040.660,15)
<u>Actividades de Financiación</u>		
Pagos de Amortización de Préstamos	(32.669.076,35)	(22.461.411,20)
Pagos de Intereses de Préstamos	(10.745.429,41)	(12.274.749,94)
<u>Flujo Neto de Efectivo generado por (utilizado en) las actividades de financiación</u>	(43.414.505,76)	(34.736.161,14)
Aumento / Disminución Neta del Efectivo	(1.882.239,01)	9.175.961,34

Las notas y anexos que se acompañan forman parte integrante de estos estados.


 C.P.N. ANTONIO R. RISSO
 GERENTE DE ADMINISTRACIÓN
 EMPRESA PROVINCIAL DE LA ENERGÍA


 ING. DANIEL CANTALEJO
 PRESIDENTE DIRECTORIO
 EMPRESA PROVINCIAL DE LA ENERGÍA

NOTAS A LOS ESTADOS CONTABLES AL 31 DE DICIEMBRE DE 2009

NOTA 1: Normas Contables

Las normas contables más relevantes aplicadas por la Empresa Provincial de la Energía de Santa Fe en los Estados Contables correspondientes al ejercicio que se informa fueron los siguientes:

1.1 Base de Contabilización y Presentación

A los efectos de la valuación se han tenido en cuenta las normas establecidas por las Resoluciones Técnicas N° 16 a 19 de la Federación Argentina de Consejos Profesionales en Ciencias Económicas.

En cuanto a la exposición de los citados Estados, se han seguido los lineamientos de las RT N° 8 y N° 9 de la Federación Argentina de Consejos Profesionales en Ciencias Económicas.

1.2 Consideración de los efectos de la Inflación

La Empresa ha discontinuado la aplicación del método de ajuste por inflación de la Resolución Técnica N° 6 de la Federación Argentina de Consejos Profesionales de Ciencias Económicas de acuerdo a lo normado en la Resolución 287/03 de la Junta de Gobierno de la Federación Argentina de Consejos Profesionales de Ciencias Económicas. La variación del índice de precios internos al por mayor del ejercicio no ha sido significativa.

1.3 Criterios de Valuación

1.3.1 Caja y Bancos

En moneda nacional: a su valor nominal.

1.3.2 Créditos por Venta de Energía

A su valor nominal. Comprende a la venta de Energía facturada y no cobrada y aquella devengada y no facturada al cierre del ejercicio. Esta última se ha determinado en base a estimaciones técnicas.

1.3.3 Bienes de Cambio

Han sido valuados a su valor corriente de costo de reposición determinado sobre la base del mes de cierre. En los ítems en que no se efectuaron compras en dicho mes se valuó al precio de la última compra actualizada con IPIM.

1.3.4 Bienes de Uso

Han sido valuados a su costo, menos la correspondiente amortización acumulada.


La amortización de los bienes del rubro es calculada por el método de la línea recta, aplicando tasas anuales suficientes para extinguir sus valores al final de la vida útil estimada. Las "Obras en Curso" han sido valuadas en función de los costos incurridos.


La valuación de los Bienes de Uso en su conjunto no supera su valor recuperable.

1.3.5 Previsiones

Deducida del Activo: Constituida para reducir la valuación de los créditos de cobro dudoso y tendencias de incobrabilidad.

Incluidas en el Pasivo: Constituidas para hacer frente a contingencias que podrían originar obligaciones para la Empresa.


C.P.N. ANTONIO R. RISSO
GERENTE DE ADMINISTRACIÓN
EMPRESA PROVINCIAL DE LA ENERGÍA


ING. DANIEL CANTALEJO
PRESIDENTE DIRECTOR
EMPRESA PROVINCIAL DE LA ENERGÍA

**NOTA 2: Composición y Evolución de los Principales Rubros al 31/12/09
Comparativo al 31-12-08**

	BALANCE 31/12/09	BALANCE 31/12/08
2-1 Caja y Bancos		
Fondos a Depositari	251.429,73	184.865,00
Bancos -Depósitos en Cta Cte	24.432.990,49	26.333.044,62
Tarjetas de Crédito	639.280,86	659.901,60
Bonos, Títulos y Certificados	107,72	1.885,30
Valores al Cobro	177.160,78	238.870,70
	<u>25.500.969,58</u>	<u>27.418.567,22</u>
2-2 Créditos por Venta de Energía		
Usuarios Particulares	141.904.479,10	103.119.444,51
Previsión para Incobrables (Anexo III)	(17.218.179,86)	(9.369.477,23)
Municipalidades	7.247.514,84	6.562.493,84
Importes a Facturar	26.832.187,98	44.880.682,40
Gobierno Provincial	9.745.019,53	8.916.068,63
Gobierno Nacional	2.439.450,36	1.429.635,57
Empresas Ss. Públicos de Electricidad	15.648.839,24	14.318.775,55
Ds. con Cont. de Pago, Morosos y G. Jud.	111.855.029,14	85.125.980,60
	<u>298.454.340,33</u>	<u>254.983.603,87</u>
2-3 Otros Créditos		
Deudores Explotación Ss.	3.233.459,95	4.022.371,01
Anticipos al Personal	36.574,00	49.374,49
Otros Anticipos	1.951.481,87	3.460.546,90
DDJJ Imp. Gcias Mínima Presunta	36.199.551,92	27.863.041,38
IVA - Créd. Fiscal - Ley 22.317	-	7.880,00
Deud.Aport.no Reinteg.Dcto.Pcial.1.336/06	-	9.499.081,22
Otros	2.310.039,04	1.577.627,55
	<u>43.731.106,78</u>	<u>46.479.922,55</u>
2-4 Bienes de Cambio		
Almacenes	87.135.698,25	76.802.760,46
	<u>87.135.698,25</u>	<u>76.802.760,46</u>
2-5 Bienes de Uso y Obras en Curso		
Bienes de Uso en proceso de Instalación	21.292.465,39	22.523.251,82
Obras en Curso de Ejecución (Anexo I)	147.228.754,39	133.101.908,68
Trabajos en Ejecución	-	48.262,60
Inversiones Pendientes de Inventario (Anexo I)	22.526.270,44	10.472.070,86
Bienes en Poder de Terceros	250.934,36	250.934,36
Bienes de Uso (Anexo I)	462.098.112,60	411.347.731,93
	<u>653.396.537,18</u>	<u>577.744.160,25</u>
2-6 Cuentas por Pagar		
Proveedores y Contratistas	125.050.290,04	123.773.539,14
Otras Deudas Comerciales	1.923.236,61	1.210.470,98
Cheques Diferidos a Pagar(Nota 2-15)	13.895.008,19	7.484.723,01
	<u>140.868.534,84</u>	<u>132.468.733,13</u>
2-7 Deudas Bancarias (Nota 2-17)		
Préstamo Banco de la Nación Argentina	40.427.547,99	37.523.054,05
Préstamo Banco de Santa Fe SAPEM en Liquidación	-	6.967.741,95
Total Corriente	<u>40.427.547,99</u>	<u>44.490.796,00</u>
Préstamo Banco de la Nación Argentina	151.694.161,82	170.251.463,70
Préstamo Banco de Santa Fe SAPEM en Liquidación	15.483.870,95	12.387.096,75
Total No Corriente	<u>167.178.032,77</u>	<u>182.638.560,45</u>

2-8 Remuneraciones y Cargas Sociales

Remuneraciones al Personal	78.083.942,22	62.645.540,63
Aportes y Retenciones sobre Sueldos	65.013.325,77	36.721.148,05
	<u>143.097.267,99</u>	<u>99.366.688,68</u>

2-9 Deudas Fiscales

Impuesto al Valor Agregado	4.832.381,59	8.593.847,13
Retención Impositiva s/ Pago a Terceros	1.183.898,66	1.969.555,30
AFIP - IVA Débito Fiscal	19.960.615,21	17.466.519,58
Impuesto a las Ganancias	6.576.319,01	-
Contrib. s/ Entradas Brutas Ley N° 7797	38.895.629,07	35.986.811,38
Recargos Facturados por Cta. Terceros	11.784.473,95	6.313.690,78
Imp. a los Ingresos Brutos	4.077.231,02	5.484.549,60
Imp. a los Débitos y Créditos Bancarios	26.164,30	26.169,08
Regularización Tributaria - Convenios	-	67.031,28
Otras Deudas Fiscales		135.305,88
Total Corriente	<u>87.336.712,81</u>	<u>76.043.480,01</u>

Municipalidad de Rosario Decreto 3469/93	4.360.402,43	4.360.402,43
Regularización Tributaria Convenios API	536.250,35	737.344,19
Total No Corriente	<u>4.896.652,78</u>	<u>5.097.746,62</u>

2-10 Otros Pasivos

Adelanto Usuarios para Obras	11.303.447,79	1.586.118,94
Aportes Recibidos en Gtía	11.102.811,38	8.464.042,01
Otros Pasivos	8.156.655,56	2.310.158,72
	<u>30.562.914,73</u>	<u>12.360.319,67</u>

2-11 Previsiones

Para Juicios (Anexo III)	12.767.000,00	4.000.000,00
Para Desvinculación Laboral (Anexo III)	14.390.550,00	7.948.001,77
	<u>27.157.550,00</u>	<u>11.948.001,77</u>

2-12 Resultado Financiero

Generados por Activo		
Intereses Punitivos y Financieros	9.435.671,36	6.311.052,59
Dif. Valorización Bienes de Cambio	5.705.836,10	13.064.383,35
Total Generados por Activo	<u>15.141.507,46</u>	<u>19.375.435,94</u>

Generados por Pasivo

Intereses Bancarios y Gtos Op. de Créd.	(9.936.461,27)	(11.469.876,29)
Int. por Mora a Prov. y Contratistas	(1.363.249,98)	(45.322,98)
Intereses Multas Impositivas	(54.540,11)	(697.850,77)
Diferencia de Cotización	428.035,59	642.718,22
Intereses Multas Leyes Sociales	(838.419,22)	(244.408,00)
Diferencia de Cambio	(709.706,54)	(46.792,57)
Act. Deveng. Préstamos Bancarios	(13.145.300,66)	(16.125.773,09)
Act. KW Reintegro por Obras	-	(4.715,80)
Multas Indemnización Prov y Contratista	(80.347,44)	(162.872,41)
Intereses por descubierto	(72.137,89)	(45.066,58)
Total Generados por Pasivo	<u>(25.772.127,52)</u>	<u>(28.199.960,27)</u>

2-13 Ajustes de Ejercicios Anteriores

El Rubro "Resultados No Asignados" al inicio del Ejercicio 2009 fue modificado para incluir una ganancia de \$ 6.056.634,87 en concepto de ajustes correspondientes al ejercicio anterior y regularizados contablemente en el presente ejercicio.

Los rubros del Estado de Situación Patrimonial al 31/12/2008 abajo indicados fueron modificados al solo efecto comparativo.

Disponibilidades	19.592,70
Créditos por Venta de Energía	(42.458,21)
Otros Créditos	(12.343,00)
Bienes de Uso y Obras en Curso	5.797.926,58
Cuentas por Pagar	(300.860,35)
Remuneraciones y Cargas Sociales	569.154,43
Otros Pasivos	25.622,72
	6.056.634,87

2-14

El Rubro Deudas Fiscales No Corrientes (Nota 2-9) incluye la deuda con la Municipalidad de Rosario (Decreto 3469/93), dado que el Municipio rechazó el "Régimen de Saneamiento de las Obligaciones Recíprocas entre la Provincia y sus Municipalidades y Comunas", razón por la cual rige lo dispuesto en el Artículo 56 de la Ley 12.397, quedando la misma expuesta a los procedimientos y tratamientos de los regímenes originales y ordinarios de cancelación.

2-15 Cambio en la exposición de la información

En el Rubro Cuentas por Pagar (Nota 2-6) se expone la deuda por la emisión de Cheques Diferidos a Pagar.

En el Estado de Flujo de Efectivo- Actividades de Inversión se exponen los ingresos recibidos del Gobierno Provincial como ingresos para obras.

2-16 Aportes del Ejercicio

Aportes del Ejercicio	31/12/2009	31/12/2008
Fondo Especial de Desarrollo Eléctrico del Interior	9.832.196,25	8.300.674,60
Fondo de Electrificación Rural		139.000,28
Aportes del Gobierno Provincial (1)	-1.299.755,38	95.000.000,00
	8.532.440,87	103.439.674,88

(1) La Ley N° 12.850, aprobatoria del Presupuesto año 2008, incluyó transferencia de fondos del Gobierno Provincial a la EPE por \$ 95.000.000 para obras con cargo de rendición de inversiones, quedando sin ejecutar un monto de \$ 1.299.755,38.

La Ley N° 12.968, aprobatoria del Presupuesto año 2009, incluyó transferencia de fondos del Gobierno Provincial a la EPE para atender gastos corrientes por \$ 42.782.300. Se recibieron durante el ejercicio \$ 17.313.445,28, que se exponen como Resultado Extraordinario (Anexo VI) en el Estado de Resultados, quedando un potencial crédito a favor de la empresa de \$ 25.468.854,72.

2-17 Condiciones de los Préstamos Bancarios

Préstamo Banco de la Nación Argentina

Renegociación del préstamo "Plan de Obras Emergencia Eléctrica 1997-2000". El Ministerio de Economía y Producción de la Nación aprobó el 25 de enero del 2007 la reprogramación del préstamo concedido por el Banco de la Nación Argentina con las siguientes condiciones:

- a) Monto del préstamo a reestructurar \$ 190.645.572,48;
- b) Período de gracia para la amortización del capital: 18 meses a partir del 30 de octubre de 2006;
- c) Vencimiento de la primera cuota de capital reestructurado: 30 de Abril de 2008;
- d) Amortización del capital: 16 cuotas semestrales iguales y consecutivas.


Garantía: cedidos derechos crediticios sobre la recaudación.

La cuota con vencimiento el 30/10/2009 fue cancelada parcialmente, concediendo el Banco de la Nación Argentina una espera en el pago total hasta el 26 de febrero de 2010, sin alterar los términos, cláusulas y condiciones fijados en el contrato de origen.


Préstamo Banco de Santa Fe SAPEM en Liquidación

Contrato de Mutuo de fecha 21/06/07 por \$ 24.000.000 y renegociaciones de fechas 18/06/08 y 16/09/2009, con devolución en 31 cuotas iguales y consecutivas de \$ 774.193,55.

La última reformulación implica el diferimiento del vencimiento de cuotas de capital desde el mes de setiembre de 2009 hasta enero 2011.



C.P.N. ANTONIO R. RISSO
GERENTE DE ADMINISTRACIÓN
EMPRESA PROVINCIAL DE LA ENERGÍA



ING. DANIEL CANTALEJO
PRESIDENTE DIRECTORIO
EMPRESA PROVINCIAL DE LA ENERGÍA

CUADRO DE BIENES DE USO AL 31/12/09 COMPARATIVO AL 31/12/08

Descripción	Valor al Inicio del Ejercicio	Altas del Ejercicio	Bajas	Transferencias del Ejercicio	VALOR ACTUAL	Amort. Acum. al Inicio	Amortizac. del Ejercicio	Bajas	Amort. Acum. al Cierre	VALOR RESIDUAL
Terrenos	9.190.131,64	1.177.300,00	890.000,00	0,00	9.477.431,64	0,00	0,00	0,00	0,00	9.477.431,64
Edificios	48.388.075,43	750.615,60	330.666,40	1.411.199,10	50.219.223,73	11.489.036,50	921.694,76	316.677,08	12.094.054,18	38.125.169,55
Construcciones no Permanentes	780.220,23	0,00	31.164,20	0,00	749.056,03	269.681,22	20.686,54	31.164,20	259.203,56	489.852,47
Obras de Acceso	58.994,91	0,00	0,00	0,00	58.994,91	40.590,89	1.180,08	0,00	41.770,97	17.223,94
Obras Provisión Agua Cte.	2.299,48	0,00	0,00	0,00	2.299,48	1.793,19	45,96	0,00	1.839,15	460,33
Maquinarias Generación Térmica	40.085,00	0,00	0,00	0,00	40.085,00	19.028,01	2.004,24	0,00	21.032,25	19.052,75
Sistema de Transmisión	81.313.295,19	0,00	296.075,55	0,00	81.017.219,64	27.128.425,77	2.704.057,12	296.075,11	29.536.407,78	51.480.811,86
Sistema de Distribución Primaria	119.113.523,06	1.546.693,82	5.421.322,75	2.858.703,53	118.097.597,66	54.023.379,71	4.041.383,05	5.421.028,98	52.643.733,78	65.453.863,88
Sistema de Distribución Secundaria	110.103.003,07	2.489.674,06	11.516.647,81	4.505.275,61	105.581.304,93	49.684.549,50	3.777.992,45	11.504.141,20	41.958.400,75	63.622.904,18
Alumbrado Público	10.356.043,43	0,00	102.450,41	0,00	10.253.593,02	6.594.852,81	345.201,23	102.450,41	6.837.603,63	3.415.989,39
Estaciones Eléctricas Maniobras	6.148.396,55	0,00	5.260,91	8.924.740,15	45.067.875,79	13.848.279,40	1.544.544,11	5.260,91	15.387.562,60	29.680.313,19
Transformadores	100.623.351,75	34.800.108,73	162.717,47	58.364,45	135.319.107,46	25.499.090,29	4.164.526,02	96.539,77	29.567.076,54	105.752.030,92
Medidores y Equipos de Medición	49.684.093,99	6.886.430,66	1.821.352,74	0,00	54.749.171,91	17.198.553,21	3.454.201,52	1.821.352,74	18.831.401,99	35.917.769,92
Servidumbres	4.011.907,97	1.236.972,32	198.129,27	0,00	5.050.751,02	1.431.788,96	175.575,73	198.129,27	1.409.235,42	3.641.515,60
Subestaciones	41.514.156,45	1.649.377,95	287.208,99	905.428,89	43.781.754,30	16.165.179,32	1.660.064,92	287.200,14	17.538.044,10	26.243.710,20
Maquinarias y Equipos para Taller	768,06	0,00	0,00	0,00	768,06	384,00	76,80	0,00	460,80	307,26
Mejoras en Terrenos	138.065,08	0,00	0,00	0,00	138.065,08	80.372,92	2.761,08	0,00	83.134,00	54.931,08
Equipos de Computación	2.289.051,67	834.681,68	854.339,75	0,00	2.269.393,60	1.144.383,66	802.843,23	853.403,26	1.093.823,63	1.175.569,97
Sistema de Computación	254.799,62	374.261,86	193.295,58	0,00	435.765,90	188.006,98	76.188,47	193.295,58	70.899,87	364.866,03
Muebles Enseres y Equipos de Oficina	975.011,63	217.417,12	153.802,79	0,00	1.038.625,96	482.226,11	106.529,25	153.802,79	434.952,57	603.673,39
Máquinas de Talleres y Almacenes	3.006.063,99	35.582,82	2.228,49	0,00	3.039.418,32	584.229,84	302.688,43	2.228,49	884.689,78	2.154.728,54
Útiles, Herramientas y Equipos	5.112.020,21	1.319.099,78	769.634,66	0,00	5.661.485,33	2.569.335,18	1.031.188,92	767.821,14	2.832.702,96	2.828.782,37
Medios de Transporte	10.626.285,15	9.093.683,96	1.522.943,75	0,00	18.197.025,36	4.971.269,24	3.294.632,33	1.006.798,74	7.259.102,83	10.937.922,53
Sistema de Comunicaciones	14.235.866,69	141.880,63	190.294,90	0,00	14.187.452,42	5.549.182,27	949.410,95	189.718,46	6.308.874,76	7.878.577,66
Maquinarias y Equipos Pesados	31.490,00	0,00	31.490,00	0,00	0,00	29.915,88	1.574,12	31.490,00	0,00	0,00
Aparatos e Instrumentos de Precisión	2.389.586,34	510.657,93	127.756,15	0,00	2.772.488,12	759.381,84	246.767,58	127.756,15	878.393,27	1.894.094,85
Aparatos e Instrum. de Capacitación	51.832,08	4.477,21	265,00	0,00	56.044,29	11.862,97	5.415,23	265,00	17.013,20	39.031,09
Bienes Varios	982.341,42	270.212,65	82.721,64	0,00	1.169.832,43	308.248,49	116.777,57	82.721,64	342.304,42	827.528,01
Totales 2008	651.420.760,09	63.339.128,78	24.991.769,21	18.663.711,73	708.431.831,39	240.073.028,16	29.750.011,69	23.489.321,06	246.333.718,79	462.098.112,60
Obras en Curso de Ejecución	133.101.908,68	42.242.590,00		-28.115.744,29	147.228.754,39					
Totales 2008	111.069.785,70	40.247.706,20		-18.215.583,22	133.101.908,68					
Obras Pendientes de Inventario	10.472.070,86	2.602.167,02		9.452.032,56	22.526.270,44					
Totales 2008	6.807.892,42	3.664.178,44			10.472.070,86					

C.P.N ANTONIO R. RISSO
GERENTE DE ADEMINISTRACIÓN
EMPRESA PROVINCIAL DE LA ENERGÍA

ING. DANIEL CANALEJO
PRESIDENTE DIRECTORIO
EMPRESA PROVINCIAL DE LA ENERGÍA

INFORMACION SOBRE RUBROS DE GASTOS Y SU APLICACION AL 31/12/09
COMPARATIVO AL 31/12/08


RUBRO	PRODUCCION	ADMINISTRACION	COMERCIALIZACION	OTROS GASTOS	TOTAL AL 31/12/09	TOTAL AL 31/12/08
Gastos en Personal	(217.895.441,63)	(111.595.455,24)	(120.331.621,63)	(16.229.116,07)	(466.051.634,57)	(399.511.144,91)
Compra de Energía Eléctrica	(536.258.587,96)	0,00	0,00	0,00	(536.258.587,96)	(503.965.374,03)
Generación de Energía	(25.865,17)	0,00	0,00	0,00	(25.865,17)	0,00
Amortizaciones Bienes de Uso	(21.027.834,90)	(4.744.584,40)	(3.977.592,39)	0,00	(29.750.011,69)	(26.562.311,79)
Servicio de Terceros	(41.934.119,93)	(37.252.195,10)	(25.250.360,81)	0,00	(104.436.675,84)	(62.828.970,93)
Materiales	(37.509.107,92)	(1.951.091,34)	(1.172.192,42)	0,00	(40.632.391,68)	(45.024.228,83)
Impuestos Tasas y Contribuciones	0,00	0,00	0,00	(60.400.912,15)	(60.400.912,15)	(57.960.277,36)
Quebrantos para Incobrables	0,00	0,00	(17.218.179,86)	0,00	(17.218.179,86)	(9.369.477,23)
Gastos Automotores	(6.830.141,74)	(3.692.304,77)	(2.328.059,65)	0,00	(12.850.506,16)	(11.907.865,48)
Quebrantos por Despidos	0,00	0,00	0,00	(14.390.550,00)	(14.390.550,00)	(7.948.001,77)
Quebrantos para Juicios	0,00	0,00	0,00	(12.767.000,00)	(12.767.000,00)	(4.000.000,00)
Gastos Varios	(161.943,63)	(327.585,75)	(21.629,82)	(74.835,17)	(585.994,37)	(798.894,65)
Totales	(861.643.042,88)	(159.563.216,60)	(170.299.636,58)	(103.862.413,39)	(1.295.368.309,45)	(1.129.876.546,98)
Totales 2008	(771.670.085,34)	(134.334.672,42)	(138.906.051,24)	(84.965.737,98)		(1.129.876.546,98)



C.P.N. ANTONIO R. RISSO
GERENTE DE ADMINISTRACIÓN
EMPRESA PROVINCIAL DE LA ENERGÍA


ING. DANIEL CANTALEJO
PRESIDENTE DIRECTORIO
EMPRESA PROVINCIAL DE LA ENERGÍA

PREVISIONES
Por el ejercicio finalizado el 31/12/2009

Rubro	Saldos al Comienzo	Utilización del ejercicio	Desafectación	Constitución para ejer. 2010	Saldos al Cierre
<u>Deducidas del Activo</u>					
Para Créditos Incobrables	(9.369.477,23)	1.292.712,49	8.076.764,74	(17.218.179,86)	(17.218.179,86)
Total	(9.369.477,23)	1.292.712,49	8.076.764,74	(17.218.179,86)	(17.218.179,86)
<u>Incluídas en el Pasivo</u>					
Para Juicios	(4.000.000,00)	3.956.570,48	43.429,52	(12.767.000,00)	(12.767.000,00)
Para Desvinculaciones Laborales	(7.948.001,77)	7.948.001,77	0,00	(14.390.550,00)	(14.390.550,00)
Totales	(11.948.001,77)	11.904.572,25	43.429,52	(27.157.550,00)	(27.157.550,00)


 C.P.N. ANTONIO R. RISSO
 GERENTE DE ADMINISTRACIÓN
 EMPRESA PROVINCIAL DE LA ENERGÍA


 ING. DANIEL CANTALEJO
 PRESIDENTE DIRECTORIO
 EMPRESA PROVINCIAL DE LA ENERGÍA

OTROS INGRESOS DE EXPLOTACION AL 31/12/09
Comparativo al 31/12/08

CONCEPTOS	BALANCE 31/12/09	BALANCE 31/12/08
Peajes sobre Líneas	37.917.380,94	32.300.046,19
Recargos por mora	19.657.550,79	16.198.222,15
Res. 1200 Item N/R - Con/Rec/Ins.	10.087.430,56	8.804.486,70
Res. 1200 Item S - Gtos. Admin.	4.355.490,38	3.255.485,80
Recupero Gastos Técnicos Administrativos	4.748.523,01	3.530.021,90
Recupero de Gastos Bancarios	3.415,40	2.610,04
Ingresos por trabajos y obras	740.182,37	398.876,85
Arrendamientos bs. inmuebles	323.955,92	1.076.897,76
Donación obras electrif. rural	5.471.689,10	2.478.035,22
Multas a Usuarios	0,00	423.491,30
Donación materiales para obras	0,00	1.109,84
Varios	1.755.176,11	1.021.932,78
Recuperado de Materiales	1.992.698,72	89.366,16
Alquiler de Transformadores	21.750,14	33.384,87
TOTAL	<u>87.075.243,44</u>	<u>69.613.967,56</u>



C.P.N ANTONIO R. RISSO
GERENTE DE ADEMINISTRACIÓN
EMPRESA PROVINCIAL DE LA ENERGIA




ING. DANIEL CANTALEJO
PRESIDENTE DIRECTORIO
EMPRESA PROVINCIAL DE LA ENERGIA

OTROS INGRESOS Y EGRESOS AL 31/12/09
Comparativo al 31/12/08

CONCEPTOS	BALANCE 31/12/09	BALANCE 31/12/08
Descuentos en pagos a proveed.	133.878,10	107.462,14
Recupero deudores incobrables	2.232.484,72	4.275.489,82
Fdo. Sub.Compensatorio Ley 24.065	8.637.842,50	5.697.272,04
Dif. en Pcios y Act.B.de Cambio	0,00	1.391,36
Venta de legajos	777.691,48	395.156,50
Multas por moras a proveed.	992.619,70	928.777,46
Derecho Inspección Calderas	164.862,84	38.090,58
Ingresos varios ajenos explotación	542.614,58	570.937,76
Ajuste centavos	(395,36)	(377,39)
Otras Multas	0,00	25,69
Desafectación reintegros por Obras	17.419,27	126.498,23
Otros Ingresos a facturar	1.202,25	129.133,20
Desafectación Previsiones	8.120.194,26	13.434.075,90
TOTAL	<u>21.620.414,34</u>	<u>25.703.933,29</u>




C.P.N ANTONIO R. RISSO
 GERENTE DE ADEMINISTRACIÓN
 EMPRESA PROVINCIAL DE LA ENERGÍA




ING. DANIEL CANTALEJO
 PRESIDENTE DIRECTORIO
 EMPRESA PROVINCIAL DE LA ENERGÍA

RESULTADO EXTRAORDINARIO AL 31/12/09
Comparativo al 31/12/08

CONCEPTOS	BALANCE 31/12/09	BALANCE 31/12/08
Resultado Venta Bienes de Cambio	0,00	33.000,00
Resultado Venta Bienes de Uso	84.621,86	0,00
Resultado Venta Material de Rezago	(999,95)	0,00
Emergencia Hídrica 2007	0,00	(99.045,80)
Quebrantos por siniestros	(10.715,67)	(7.153,50)
Indemnizaciones Accid. a Terceros	(329.426,50)	(232.810,22)
Transf.recibidas de la Prov. Sta.Fe	17.313.445,28	0,00
Donaciones Bs de Uso	0,00	(263.614,18)
Pérdida Bs Uso por Destrucción	(89.447,97)	(303.833,10)
Diferencia Arqueo Comercial	0,00	0,00
Varios	3.483,18	0,00
TOTAL	16.970.960,23	(873.456,80)



C.P.N ANTONIO R. RISSO
 GERENTE DE ADMINISTRACIÓN
 EMPRESA PROVINCIAL DE LA ENERGÍA



ING. DANIEL CANTALEJO
 PRESIDENTE DIRECTORIO
 EMPRESA PROVINCIAL DE LA ENERGÍA