
ESTADOS CONTABLES

Por el Ejercicio Anual N° 11
Fecha del Cierre del Ejercicio

Iniciado el 01 de enero de 2009
31 de diciembre de 2009

Denominación de la sociedad:



LABORATORIO INDUSTRIAL FARMACÉUTICO
Sociedad del Estado

Domicilio Legal:

Domingo French N° 4950

S 3006 ETP

CIUDAD DE SANTA FE

SANTA FE

Actividad Principal:

Laboratorio Industrial Farmacéutico

Inscripción en el

Del Estatuto o del Contrato Social

Registro Público
de Comercio

Santa Fe, 04 de marzo de 2002, bajo el N° 07
al folio 07, libro 1° de Estatutos de
Sociedades del Estado

De las modificaciones:

Santa Fe, 25 de setiembre de 2007, bajo N° 09, al folio
07 del libro 01 de Estatutos de Sociedades del Estado

Santa Fe, 25 de Agosto de 2009, bajo N° 12, al folio
07 del libro 01 de Estatutos de Sociedades del Estado

Inscripción en la Inspección de Personas Jurídicas:

Santa Fe, 02 de Junio de 1999
Dictamen 836 Exp. 30510/99

Fecha de vencimiento del Estatuto o Contrato Social:

04 de marzo de 2022

COMPOSICIÓN DEL CAPITAL

Capital Suscripto \$ 1.800.000,00
Capital Integrado \$ 1.800.000,00

Denominación de la empresa:

LABORATORIO INDUSTRIAL FARMACÉUTICO S.E.

ESTADO DE SITUACION PATRIMONIAL


Ejercicio finalizado el 31 de Diciembre de 2009

cifras en pesos, comparativo con el ejercicio anterior


ACTIVO			PASIVO		
	31-12-09	31-12-08		31-12-09	31-12-08
ACTIVO CORRIENTE			PASIVO CORRIENTE		
Caja y Bancos (Nota 2)	3.393.887,00	336.051,21	Producción Pendiente de Entrega (Nota 7)	2.211.114,74	353.584,58
Bienes de Cambio (Nota 3)	4.714.850,05	3.548.475,02	Proveedores Comerciales (Nota 8)	2.288.654,77	319.488,43
Otros Creditos (Nota 4)		6.076.985,17	Compromisos de Entrega de Medicam. (Nota 9)	-	6.069.433,02
TOTAL ACTIVO CORRIENTE	8.108.737,05	9.961.511,40	Deudas por Rem. y cargas Sociales (Nota 10)	948,52	948,52
			Otros Pasivos (Nota 11)	43.538,40	31.062,95
			TOTAL PASIVO CORRIENTE	4.544.256,43	6.774.517,50
ACTIVO NO CORRIENTE			PASIVO NO CORRIENTE		
Bienes de Uso - Anexo II (Nota 5)	3.859.815,42	2.350.101,76	No existe	-	-
Activos Intangibles Anexo III (Nota 6)	53.272,32	59.080,36	TOTAL PASIVO NO CORRIENTE		
Otros Creditos	-	-	TOTAL DEL PASIVO	4.544.256,43	6.774.517,50
TOTAL ACTIVO NO CORRIENTE	3.913.087,74	2.409.182,12	PATRIMONIO NETO		
			Según estado respectivo	7.477.568,36	5.596.176,02
TOTAL DEL ACTIVO	12.021.824,79	12.370.693,52	TOTAL PATRIMONIO NETO	7.477.568,36	5.596.176,02
			TOTAL PASIVO Y PATRIMONIO NETO	12.021.824,79	12.370.693,52

Firmado a los efectos de su identificación con mi informe de fecha 15/03/2010


Las notas y anexos que se acompañan forman parte integrantes de estos estados contables



Ing. Carlos Arqués
Director Titular


Bto. Diego R. Bruno
Director Titular


CPN César D. Salomón
Director Titular


Farm. Guillermo Cleti
Director Titular


Dr. Miguel Ángel Capiello
Presidente


CPN Gabriela Tujnovsky
C.P.C.E.S.F. Mat. 15951

Denominación de la empresa:

LABORATORIO INDUSTRIAL FARMACÉUTICO S.E.

ESTADO DE RECURSOS Y GASTOS


Ejercicio finalizado el 31 de Diciembre de 2009


cifras en pesos, comparativo con el ejercicio anterior


	31/12/2009	31/12/2008
RESULTADOS ORDINARIOS		
RECURSOS		
Recursos específicos		
ENTREGA DE FÁRMACOS A DROGUERIA CENTRAL (Nota N° 13)	26.858.216,46	15.600.658,82
TOTAL	26.858.216,46	15.600.658,82
GASTOS		
Generales de Administración (Anexo VII)	1.609.486,70	1.349.835,51
Específicos		
Costos de Producción (ANEXO VI)	24.030.609,53	13.282.650,57
De Control de Calidad (Anexo VII)	1.218.120,23	968.172,74
Otros	-	-
TOTAL	26.858.216,46	15.600.658,82
TOTAL RESULTADOS ORDINARIOS	0,00	0,00
DÉFICIT/SUPERAVIT FINAL DEL EJERCICIO	0,00	0,00


Las notas y anexos que se acompañan forman parte integrantes de estos estados contables


Firmado a los efectos de su identificación con mi informe de fecha 15/03/2010



Ing. Carlos Arqués
Director Titular


Btoq. Diego R. Bruno
Director Titular


CPN César D. Salomón
Director Titular


Farm. Guillermo Cieti
Director Titular


Dr. Miguel Angel Cappelletto
Presidente


CPN Gabriela Yujnovsky
C.P.C.E.S.F. Mat. 15951

Denominación de la empresa:

LABORATORIO INDUSTRIAL FARMACÉUTICO S.E.

ESTADO DE EVOLUCION DEL PATRIMONIO NETO


Ejercicio anual finalizado el 31 de Diciembre de 2009


cifras en pesos, comparativo con el ejercicio anterior


Detalle	CAPITAL SUSCRITO	AJUSTES DEL CAPITAL	SUB-TOTAL	RESERVA LEGAL	FONDO LEY N° 11657 Nota N° 12	SUPERAVIT NO ASIGNADOS	TOTAL Pat. Neto al 31/12/09	TOTAL Pat. Neto al 31/12/08
Saldos Inicial	296.946,44		296.946,44	-	5.299.229,58	-	5.596.176,02	6.192.508,28
Por Integración en Ejercicio 2007	1.503.053,56		1.503.053,56	-	-1.503.053,56	-	-	
Incremento Fondo Ley N° 11657					1.881.392,34	-	1.881.392,34	596.332,26
Saldos al final del ejercicio	1.800.000,00	-	1.800.000,00	-	5.677.568,36	-	7.477.568,36	5.596.176,02


Firmado a los efectos de su identificación con mi informe de fecha 15/03/2010


Las notas y anexos que se acompañan forman parte integrantes de estos estados contables



Ing. Carlos Arques
Director Titular


Bioq. Diego R. Bruno
Director Titular


CPN César D. Salomón
Director Titular


Farm. Guillermo Cleti
Director Titular


Dr. Miguel Ángel Capiello
Presidente


CPN Gabriela Yujnovsky
C.P.C.E.S.F. Mat. 15951

Denominación de la empresa:

LABORATORIO INDUSTRIAL FARMACÉUTICO S.E.

ESTADO DE FLUJO DE EFECTIVO


Ejercicio finalizado el 31 de Diciembre de 2009


cifras en pesos, comparativo con el ejercicio anterior


	31-12-09	31-12-08
VARIACIONES DEL EFECTIVO		
Efectivo y equivalentes al inicio del ejercicio		
Caja y Bancos	336.051,21	2.981.198,89
Total al inicio del ejercicio	336.051,21	2.981.198,89
Efectivo y equivalentes al cierre del ejercicio		
Caja y Bancos	3.393.887,00	336.051,21
Total al cierre del ejercicio	3.393.887,00	336.051,21
Variaciones del ejercicio		
Aumentos/Disminuciones en Caja y Bancos	3.057.835,79	-2.645.147,68
Aumento (disminución) neto del efectivo y equivalentes	3.057.835,79	-2.645.147,68
CAUSAS DE LAS VARIACIONES DEL EFECTIVO		
ACTIVIDADES OPERATIVAS		
Remesas Transferidas recibidas Ctes.	27.013.339,77	12.104.270,89
Remesas Comprometida de Ejercicio anterior recibidas	572.469,80	-
Compromisos a cargo Gob.Pcial./ Sueldos y Leyes Sociales	2.345.329,39	1.940.604,01
Otras Recaudac	-	6.548,62
Pagos por compras de Insumos	-16.364.293,84	-10.438.326,71
Pagos por gastos de Producción	-6.271.761,00	-3.392.226,04
Pagos por gastos de Administración	-1.571.671,92	-1.288.342,53
Retenciones Sistema Sircreb	-	-7.552,15
Pagos por gastos de C.Calidad	-1.163.646,79	-922.273,32
Pagos Deudas Comerciales	-299.340,42	-253.219,87
Flujo neto de efectivo generado por las actividades operativas	4.260.424,99	-2.250.517,10
ACTIVIDADES DE INVERSION		
Remesas Transferidas recibidas de Capital	666.000,00	339.891,00
P.R.E.P.A.C.	-	-
Pagos por compra de bienes de uso	-1.868.589,20	-734.521,58
Pagos por Bienes Inmateriales (Marcas-Monografías)	-	-
Flujo neto de efectivo utilizado en las actividades de inversión	-1.202.589,20	-394.630,58
AUMENTO (DISMINUCION) NETO DEL EFECTIVO	3.057.835,79	-2.645.147,68


Las notas y anexos que se acompañan forman parte integrantes de estos estados contables

Firmado a los efectos de su identificación con mi informe de fecha 15/03/2010



Ing. Carlos Arques
Director Titular


Biog. Diego R. Bruno
Director Titular


CPN Cesar D. Salomón
Director Titular


Farm. Guillermo Cleti
Director Titular


Dr. Miguel Angel Cappiello
Presidente


CPN Gabriela Yujnovsky
C.P.C.E.S.H. Mat. 15951

NOTAS A LOS ESTADOS CONTABLES

Ejercicio finalizado el 31 de Diciembre de 2009

1.- BASES DE PREPARACIÓN DE LOS ESTADOS CONTABLES

Los estados contables han sido preparados sobre base histórica en moneda nominal. Lo cual implica que no se aplica la Resolución Técnica N° 6 de la Federación Argentina de Consejos Profesionales de Ciencias Económicas respecto a la indexación de los Estados contables.

Se han seguido las normas de exposición contenidas en la R.T. N° 11 de la Federación Argentina de Consejos Profesionales de Ciencias Económicas con las modificaciones de la R.T. N° 25.

2.- CAJA Y BANCOS	31-12-09	31-12-08
Corresponde a las siguientes disponibilidades	\$ 3.393.600,47	\$ 336.051,21
Caja Chica	-	286,53
Cta.Cte.Nuevo Bco.Sta.Fe	3.393.600,47	335.764,68
	<hr/>	<hr/>

3.- BIENES DE CAMBIO	31-12-09	31-12-08
	\$ 4.714.850,05	3.548.475,02

Corresponde a las existencias finales de materias primas y materiales, valuadas a precio de costo, según el siguiente detalle:

Bienes de Consumo de Producción	2.503.735,31	3.194.890,44
(conformado por principios activos-excipientes y otros)		
Producción en proceso.y prod.Terminada	2.211.114,74	353.584,58
	<hr/>	<hr/>

4.- OTROS CREDITOS	31-12-09	31-12-08
	\$ -	\$ 6.076.985,17

Recursos comprometidos en ejercicio 2008 y que fueran recibidos en el presente ejercicio económico para Prod.Remediar y Asoc.	-	6.069.433,02
Fondos retenidos por Sistema Sircreb que nos fueron acreditado en el presente ejercicio económico.	-	7.552,15
	<hr/>	<hr/>







5.-BIENES DE USO

Los bienes de uso se encuentran expresados a sus valores de recepción y a su costo de adquisición en el período correspondiente. Los mismos se encuentran disminuidos en sus correspondientes amortizaciones.
Sus valores residuales no exceden su valor posible de realización en plaza.


6.-ACTIVOS INTANGIBLES

Compuesto por activación de la marca "LIF" del Laboratorio Industrial Farmacéutico S.E. ante el Registro Nacional de marcas y Patente de la Nación. Además de monofrajas de nuevas formulas farmacéuticas.

Se consideró oportuno comenzar a amortizar en el ejercicio este rubro.
En el caso de Marcas no es procedente su amortización

 Ing. Carlos Arques Director Titular	 Biq. Diego R. Bruno Director Titular	 CPN Cesar D. Salomón Director Titular	 Fm. Guillermo Cieti Director Titular
 Dr. Miguel Angel Cappiello Presidente			 CPN Gabriela Yujnovsky C.P.C.E.C.F. Mat. 15951

	31-12-09	31-12-08
7.-PRODUCCION PENDIENTE DE ENTREGA	\$ 2.211.114,74	\$ 353.584,58
<p>En este rubro se han expuesto, el valor de la producción en proceso y producción terminada de medicamentos, pendiente de entrega a Dirección Provincial de Bioquímica Farmacia y Droguería Central; con destino prioritario a la atención primaria de todos los Centros de Salud de la Provincia de Santa Fe. Todo ello con idéntico criterio de valuación de los Bienes de Cambio (Ver Nota N° 3)</p>		
	31-12-09	31-12-08
8.- DEUDAS COMERCIALES	\$ 2.287.493,57	\$ 319.488,43
<p>Corresponden a compromisos definitivo devengados y exigibles con proveedores al cierre del ejercicio.</p>		
	31-12-09	31-12-08
9.- COMPROMISOS DE ENTREGA DE MEDICAMENTOS	\$ -	\$ 6.069.433,02
<p>Corresponde a obligaciones de producción contraídas en ejercicio anterior, siendo las mismas saldadas en el transcurso del presente ejercicio. Todo ello en el marco del Programa Nacional de producción pública de medicamentos "REMEDIAR"- (Mtrio.de Salud Pcia.de Santa Fe y el Mtrio. de Salud de la Nación)</p>		
	31-12-09	31-12-08
10.- DEUDAS POR CARGAS SOCIALES Y FISCALES	\$ 948,52	\$ 948,52
<p>Contribuciones Patronales a Pagar 421,32 Retenciones a Depositar IAPOS 250,65 Corresponde a Ajuste por Aportes y cont.a C.Jubilac 101,55 SAC Devengado a empleado fallecido 175,00</p>		
	31-12-09	31-12-08
11.-OTROS PASIVOS	\$ 31.062,95	\$ 31.062,95
<p>-Previsión p/ Aportes y Contribuciones Sociales -Acreditación Sircreb \$ 12.475,45 \$ -</p>		
	12.- FONDO LEY N° 11657	
<p>Se expone en el Estado de Evolución del Patrimonio Neto, la conformación y su evolución del "Fondo Ley N° 11657" en cumplimiento de lo dispuesto en art.9 in.a) de la Ley de creación del Laboratorio Industrial Farmacéutico S.E.</p>		
	13.- ENTREGA DE MEDICAMENTOS	
<p>No habiendo la sociedad mantenido actividad de comercialización de medicamentos; se han valuado las entregas de medicamentos a la Dirección Provincial de Bioquímica Farmacia y Droguería Central, dependiente del Ministerio de Salud Provincial, a su valor de costo de producción más los gastos de funcionamiento, por lo tanto no se ha generado superávit ni déficit alguno.</p>		
	14.- EXPOSICIÓN ANEXO VII	
<p>En el presente ejercicio se comenzó la registración a través del sistema SIPAF (Sistema Integrado Provincial de Administración Financiera) de la Provincia de Santa Fe, adecuándose la apertura de cuentas de gastos al plan de cuentas sugerido por este sistema.</p>		



Ing. Carlos Arques Director Titular
 Bioq. Diego R. Bruno Director Titular
 CPN César D. Salomón Director Titular
 Farm. Guillermo Cleti Director Titular
 D. Miguel Ángel Ceppiello Presidente
 CPN Gabriel Vujnovsky C.P.C.E.S.F. Mat. 15951

Denominación de la empresa:

LABORATORIO INDUSTRIAL FARMACÉUTICO S.E.

ANEXO II

BIENES DE USO


Ejercicio finalizado el 31 de Diciembre de 2009

cifras en pesos, comparativo con el ejercicio anterior

Rubros	Saldos al comienzo	Bajas	Altas	Saldos al Cierre	AMORTIZACIONES				Valores Residuales Netos		
					Anteriores	Del Ejercicio	Bajas	Total	31/12/2009	31/12/2008	
											%
Muebles y Útiles	668.535,83	-	13.906,39	682.442,22	304.404,64	10,00	37.799,23	-	342.203,87	340.238,35	364.131,19
Maquinarias y Equipos	1.629.971,12	-	974.307,11	2.604.278,23	892.558,42	20,00	306.812,45	-	1.199.370,87	1.404.907,36	737.412,70
Equipamiento de computación	73.208,62	-	13.538,77	86.747,39	47.408,76	20,00	8.363,95	-	55.772,71	30.974,68	25.799,86
Equipos de Refrigeración	65.093,39	-	67.215,95	132.309,34	47.538,75	20,00	14.242,65	-	61.781,40	70.527,94	17.554,64
Edificios y Mejoras Edilicias	497.370,64	-	828.753,56	1.326.124,20	38.738,80	2,00	26.522,48	-	65.261,28	1.260.862,92	458.631,84
Herramientas	1.169,20	-	-	1.169,20	621,35	10,00	16,80	-	638,15	531,05	547,85
Libros y Revistas de Colección	1.879,00	-	-	1.879,00	1.093,60	20,00	102,40	-	1.196,00	683,00	785,40
Programas de Computación	106.000,00	-	25.312,70	131.312,70	23.562,50	10,00	12.287,00	-	35.849,50	95.463,20	82.437,50
Tierras y Terrenos	320.506,62	-	-	320.506,62	-	-	-	-	-	320.506,62	320.506,62
Nueva Pta. Industrial LIF	358.692,98	-	-	358.692,98	16.398,82	2,00	7.173,86	-	23.572,68	335.120,30	342.294,16
Totales	3.722.427,40	0,00	1.923.034,48	5.645.461,88	1.372.325,64		413.320,82	0,00	1.785.646,46	3.859.815,42	2.350.101,76

Firmado a los efectos de su identificación con mi informe de fecha 15/03/2010


Las notas y anexos que se acompañan forman parte integrantes de estos estados contables




Ing. Carlos Arques
Director Titular



Bto. Diego R. Bruno
Director Titular




CPN César D. Salomón
Director Titular



Farm. Guillermo Cleti
Director Titular



Dr. Miguel Ángel Cappiello
Presidente



CPN Gabriela Yuipevsky
C.P.C.E.S. Mat. 15951

Denominación de la empresa:

LABORATORIO INDUSTRIAL FARMACÉUTICO S.E.

ANEXO III

ACTIVOS INTANGIBLES


Ejercicio finalizado el 31 de Diciembre de 2009

cifras en pesos, comparativo con el ejercicio anterior


Rubros	Saldos al comienzo	Bajas	Altas	Saldos al Cierre	AMORTIZACIONES				Valores Residuales Netos		
					Anteriores	Del	Ejercicio	Bajas	Total	31/12/2009	31/12/2008
						%					
MARCAS	1.000,00	-	-	1.000,00	-	-	-	-	1.000,00	1.000,00	
MONOGRAFIAS (Nota 14)	58.080,36	-	-	58.080,36	-	5.808,04	-	5.808,04	52.272,32	58.080,36	
Totales	59.080,36	-	-	59.080,36	-	5.808,04	-	5.808,04	53.272,32	59.080,36	


Las notas y anexos que se acompañan forman parte integrantes de estos estados contables

Firmado a los efectos de su identificación con mi informe de fecha 15/03/2010



Ing. Carlos Arques
Director Titular


Eng. Diego R. Bruno
Director Titular


CPN César D. Salomón
Director Titular


Farm. Guillermo Cleti
Director Titular


Dr. Miguel Ángel Capiello
Presidente


CPN Gabriela Yujnovsky
C.P.C.E.S.F. Mat. 1595

Denominación de la empresa:

LABORATORIO INDUSTRIAL FARMACÉUTICO S.E.

ANEXO VI

COSTOS DE LOS BIENES Y SERVICIOS PRESTADOS


Ejercicio finalizado el 31 de Diciembre de 2009

Cifras en pesos argentinos


Detalle	31/12/09	31/12/08
Existencia Iniciales	3.548.475,02	2.453.974,98
Compras de ejercicio	18.598.382,92	10.701.128,76
menos: Existencias Finales	4.714.850,05	3.548.475,02
Sub Total	17.432.007,89	9.606.628,72
Costo de Producción (Anexo VII)	6.598.601,64	3.676.021,85
TOTAL DE COSTOS	24.030.609,53	13.282.650,57


Las notas y anexos que se acompañan forman parte integrantes de estos estados contables


Firmado a los efectos de su identificación con mi informe de fecha 15/03/2010



Ing. Carlos Arques
Director Titular


Biq. Diego R. Bruno
Director Titular


CPN César D. Salomón
Director Titular


Farm. Guillermo Cleti
Director Titular


Dr. Miguel Angel Cappiello
Presidente


CPN Gabriela Yujnovsky
C.P.C.E.S.F. Mat. 15951

Denominación de la empresa:

LABORATORIO INDUSTRIAL FARMACÉUTICO S.E.

ANEXO VII

ACION SOBRE RUBROS DE GASTOS Y SU APLICACIÓN


Ejercicio finalizado el 31 de Diciembre de 2009


Cifras en pesos, comparativo con el ejercicio anterior


Detalle	Costo Prod.	Gtos.Adm.	Gtos.C.Calidad	Gtos.Fin.	31-12-09	31-12-08
Sueldos a/cargo de Mtrio.Salud	1.229.148,78	480.136,24	211.259,95	-	1.920.544,97	1.598.127,05
Remunerac./Complementos /Retrib.Autoridades LIF	2.557.075,66	264.068,41	179.566,52	-	3.000.710,59	1.887.520,44
Servicio Especializados, Técnicos y Profesionales	876.483,01	52.377,37	65.216,05	-	994.076,43	543.567,08
Contribuciones Patronales a/cargo Mtrio.Salud	301.492,71	85.619,24	37.672,47	-	424.784,42	342.476,96
Contribuciones Patronales S.E.	182.950,63	52.135,40	35.452,07	-	270.538,11	208.541,61
Teléfono e Internet y Correo	10.162,54	29.945,73	15.243,81	-	55.352,08	51.882,30
Gastos de Funcionamiento Bienes Consumo	177.738,09	177.738,09	177.738,09	-	533.214,27	168.489,85
Utiles de escritorio-Librería, Papelería y Fotoc.	120.299,77	15.657,60	6.263,04	-	142.220,41	31.315,20
Gtos.de Representación, Viáticos y Movilidad	85.397,77	42.698,88	42.698,88	-	170.795,53	73.732,17
Gtos.Mantenimiento-Repuestos y Accesorios	173.926,37	10.230,96	20.461,93	-	204.619,26	80.527,31
Gastos de Funcionamiento Servicios	87.978,03	87.978,03	87.978,03	-	263.934,08	155.021,72
Publicaciones	1.603,96	1.603,97	1.603,97	-	4.811,90	54.224,29
Servicios Comerciales	198.638,99	198.638,99	198.638,99	-	595.916,97	103.343,82
Servicios de Mantenimiento y Reparaciones	97.121,96	16.186,99	48.560,98	-	161.869,93	120.227,13
Amortizaciones	326.840,64	37.814,78	54.473,44	-	419.128,86	353.072,44
Servicios de Vigilancia	152.932,08	47.056,02	35.292,02	-	235.280,12	201.977,53
Servicios de Pasantias	18.810,64	9.600,00	-	-	28.410,64	19.983,20
Totales	6.598.601,64	1.609.486,70	1.218.120,23	-	9.426.208,57	5.994.030,10

Las notas y anexos que se acompañan forman parte integrantes de estos estados contables


Firmado a los efectos de su identificación con mi informe de fecha 15/03/2010



Ing. Carlos Arques
Director Titular


Biog. Diego R. Bruno
Director Titular


CPN César D. Salomón
Director Titular


Farm. Guillermo Cleti
Director Titular


Dr. Miguel Ángel Capiello
Presidente


CPN Gabriela Ujnovsky
C.P.C.E.S.F. Mat. 15951