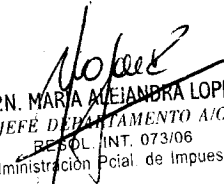


EJECUCION DEL PRESUPUESTO DE GASTOS POR UNIDADES FISICAS

Al 31/12/2008

Entidad: 351 – A.P.I.		S.A.F.: 1 – A.P.I.					
Proyecto: 16.0.2.0. - Proyecto A.P.I.				Tipo: Proyecto Especifico		Unidad Ejecutora: A.P.I. ADMINISTRADOR PROV.	
Obra Actividad	Unidad de medida	Clasificación Geográfica	Fecha Inicio	Fecha Finaliz.	Pres. Inicial en Unidades Físicas	Pres. Vigente en Unidades Físicas	Devengado en Unidades Físicas
1 ADQUISICION SOFTWARE	% de avance fisico	82 996 0	01/01/08	31/12/08	100		
1,1 Proyecto inicial	% de avance fisico	82 996 0	01/01/08	31/12/08	100		0
1,2 Proyecto nuevo	% de avance fisico	82 996 0	01/01/08	31/12/08	0		100
2 GTOS. FUNC. PROYECTO API	% de avance fisico	82 996 0	01/01/08	31/12/08	100		0


 C.P.N. MARIA ALEJANDRA LOPEZ
 JEFE DEPARTAMENTO A/C
 RESOL. INT. 073/06
 Administración Pcial. de Impuestos

.....
DIRECTOR GENERAL DE ADMINISTRACION


EJECUCION DEL PRESUPUESTO DE GASTOS POR UNIDADES FISICAS

Al 31/12/2008


Entidad: 601 - Vialidad		S.A.F.: 1 - Vialidad								
Proyecto: 16. 0. 1. 0. - CONSTRUCCION DE RUTAS PROVINCIALES					Tipo: Proyecto Especifico			Unidad Ejecutora: DIR OBRAS		
Obra Actividad	Unidad de medida	Clasificación Geográfica	Fecha Inicio	Fecha Finaliz.		Pres. Inicial en Unidades Físicas	Pres. Vigente en Unidades Físicas	Devengado en Unidades Físicas		
5 REHABILITAC. DE RUTAS PROVINCIAL.	% de avance físico	82 995 0	01/01/08	31/12/08		25	53	53		
7 AVDA.CIRC.OESTE Y ACC. STA.FE	% de avance físico	82 63 0	05/03/07	02/07/09		41	41	39		
8 AMPL.CALZADA RN 168 - COLASTINE	% de avance físico	82 63 0	15/03/06	05/09/08		3	3	3		
14 RP.62 Tr R.P.1- SECC 1.SALAD.	% de avance físico	82 35 0	04/10/04	23/02/09		15	15	12		
15 RP.62 Tr R.P.1- SECC 2.SALAD RN11	% de avance físico	82 995 0	04/10/04	04/03/08		8	8	8		
51 R.P.80-S-TRAMO:HIPAT-SARM	% de avance físico	82 70 0	25/12/06	06/09/08		32	32	32		
52 R.P.10-R.N.19-PILAR	% de avance físico	82 70 0	28/01/06	26/05/08		4	4	4		
55 AVENIDA CIRCUNVALACION GALVEZ	% de avance físico	82 105 0	22/11/07	31/12/09		52	2	1		
65 R.P.31-S-PJE.4 ESQUINAS	% de avance físico	82 14 0	15/11/07	15/10/09		18	1	0		
66 R.P.22-S-PUENTE S/ARROYO PAVON	% de avance físico	82 28 0	19/11/07	20/08/09		40	39	35		
68 R.P.90-R.P.8-LIMITE DPTO CONSTIT	% de avance físico	82 42 0	26/01/07	25/03/08		15	15	15		
74 AVENIDA DE LA TRAVESÍA (Rosario)	% de avance físico	82 84 0	26/11/08	26/05/10		0	2	2		
76 R.P.64-AP01-LARRECHEA	% de avance físico	82 105 0	28/08/08	28/04/09		46	39	33		
77 R.P.90-R.P.6- s-R.P.209 Repavim.	% de avance físico	82 28 0	20/11/07	20/03/09		39	94	94		
82 R.P. 10 SERODINO-ANDINO	% de avance físico	82 56 0	20/11/07	20/07/09		49	71	71		
89 R.P.64S -PROV.R.P.10	% de avance físico	82 70 0	23/11/07	22/05/09		39	70	70		
92 R.P.10 - ANDINO - ALDAO	% de avance físico	82 119 0	06/12/07	06/01/09		34	45	45		
96 RP90-A.ARAMBURU-DTO.CONSTIT.	% de avance físico	82 28 0	10/10/06	10/02/08		9	9	9		
97 R.P.3-TRAMO:R.N.11-R.P.40	% de avance físico	82 133 0	20/01/06	27/02/08		2	2	2		
98 R.P.40-TR:RECONQUISTA	% de avance físico	82 995 0	28/11/05	26/02/08		1	1	1		
99 R.P.26-TR:R.N.33-R.P	% de avance físico	82 995 0	01/04/06	20/02/08		2	2	2		
104 ACC.AEROP.MALV-AUT ROS-CDBA	% de avance físico	82 84 0	05/09/07	01/12/09		36	42	42		
106 R.P.31 - TRES BOCAS-TARTAGAL	% de avance físico	82 995 0	10/12/07	15/06/09		41	15	13		
109 R.P.50 S- SAN JERON N- LAS TUNAS	% de avance físico	82 70 0	19/11/07	16/11/08		73	95	95		
111 R.P. 3 - COLMENA-INTIYACO-PAVIM	% de avance físico	82 133 0	26/11/07	25/11/08		45	90	90		
112 R.P.3 - GARABATO - COLMENA-PAVIM	% de avance físico	82 133 0	29/11/07	29/04/09		40	34	28		
114 R.P.39 - RN 11 - LA PENCA-PAVIMENT	% de avance físico	82 112 0	24/08/07	05/05/09		80	95	95		
115 R.P.1 - RN 168 - KM 8-AMPL.CALZADA	% de avance físico	82 63 0	15/11/07	15/07/09		56	56	6		
117 R.P.6 - RN 19 - FRANK-REPAVIMENT	% de avance físico	82 70 0	10/07/07	28/10/08		47	53	53		
118 R.P. 6 FRANK - R.P.70-REPAVIMENT	% de avance físico	82 70 0	11/09/07	22/10/08		40	80	80		
121 PUENTE SOBRE ARROYO AGUIAR	% de avance físico	82 63 0	03/08/07	03/08/09		37	83	83		
126 R.P.62-TR:ATALIVA-SALAD	% de avance físico	82 995 0	24/12/07	10/09/09		85	85	85		
133 PROTECC DE LA DEF C/RIO SALADO	% de avance físico	82 63 0	01/10/08	15/07/09		44	14	14		
135 ACCESO SUR-LAS ROSAS RP 178	% de avance físico	82 7 0	24/12/07	05/01/09		60	52	39		
136 PTE. S/ RIO SALADO-ALIV Y ACC RP 70	% de avance físico	82 70 0	26/12/05	26/06/08		24	24	24		
137 R.P.40 - R.P.3 - FORTIN OLMOS-PAVIMEI	% de avance físico	82 133 0	29/11/07	29/09/08		47	47	47		
156 ACCESO B° LA ORILLA-ESPER RP 70	% de avance físico	82 70 0	26/11/08	05/06/09		42	8	0		
157 ACCESO A ESPERANZA DESDE RP 6	% de avance físico	82 70 0	15/11/07	05/05/08		79	79	79		


C.P.N. JOSE A. GUTIERREZ
 Director General (Int.)
 Dirección Gral. De Finanzas y Presupuestos
 D.P.V.

Proyecto: 17. 0. 1. 0. - MEJORAMIENTO DE LAS REDES PROVINCIALES				Tipo: Proyecto Especifico		Unidad Ejecutora: RECONVERSION VIAL			
2 CALZADAS NATURALES	% de avance físico	82	7	0	01/01/08	31/12/08	100	116	82
2 CALZADAS NATURALES	% de avance físico	82	14	0	01/01/08	31/12/08	100	116	112
2 CALZADAS NATURALES	% de avance físico	82	21	0	01/01/08	31/12/08	100	116	98
2 CALZADAS NATURALES	% de avance físico	82	28	0	01/01/08	31/12/08	100	116	115
2 CALZADAS NATURALES	% de avance físico	82	35	0	01/01/08	31/12/08	100	116	115
2 CALZADAS NATURALES	% de avance físico	82	42	0	01/01/08	31/12/08	100	116	98
2 CALZADAS NATURALES	% de avance físico	82	49	0	01/01/08	31/12/08	100	116	113
2 CALZADAS NATURALES	% de avance físico	82	56	0	01/01/08	31/12/08	100	116	111
2 CALZADAS NATURALES	% de avance físico	82	63	0	01/01/08	31/12/08	100	116	82
2 CALZADAS NATURALES	% de avance físico	82	70	0	01/01/08	31/12/08	100	116	89
2 CALZADAS NATURALES	% de avance físico	82	77	0	01/01/08	31/12/08	100	116	116
2 CALZADAS NATURALES	% de avance físico	82	84	0	01/01/08	31/12/08	100	116	112
2 CALZADAS NATURALES	% de avance físico	82	91	0	01/01/08	31/12/08	100	116	108
2 CALZADAS NATURALES	% de avance físico	82	98	0	01/01/08	31/12/08	100	116	114
2 CALZADAS NATURALES	% de avance físico	82	105	0	01/01/08	31/12/08	100	116	92
2 CALZADAS NATURALES	% de avance físico	82	112	0	01/01/08	31/12/08	100	116	115
2 CALZADAS NATURALES	% de avance físico	82	119	0	01/01/08	31/12/08	100	116	114
2 CALZADAS NATURALES	% de avance físico	82	126	0	01/01/08	31/12/08	100	116	94
2 CALZADAS NATURALES	% de avance físico	82	133	0	01/01/08	31/12/08	100	116	114
3 RECONST.BANQUINAS	% de avance físico	82	7	0	01/01/08	31/12/08	100	135	119
3 RECONST.BANQUINAS	% de avance físico	82	14	0	01/01/08	31/12/08	100	135	125
3 RECONST.BANQUINAS	% de avance físico	82	21	0	01/01/08	31/12/08	100	135	107
3 RECONST.BANQUINAS	% de avance físico	82	28	0	01/01/08	31/12/08	100	135	113
3 RECONST.BANQUINAS	% de avance físico	82	35	0	01/01/08	31/12/08	100	135	131
3 RECONST.BANQUINAS	% de avance físico	82	42	0	01/01/08	31/12/08	100	135	108
3 RECONST.BANQUINAS	% de avance físico	82	49	0	01/01/08	31/12/08	100	135	103
3 RECONST.BANQUINAS	% de avance físico	82	56	0	01/01/08	31/12/08	100	135	129
3 RECONST.BANQUINAS	% de avance físico	82	63	0	01/01/08	31/12/08	100	135	97
3 RECONST.BANQUINAS	% de avance físico	82	70	0	01/01/08	31/12/08	100	135	104
3 RECONST.BANQUINAS	% de avance físico	82	77	0	01/01/08	31/12/08	100	135	135
3 RECONST.BANQUINAS	% de avance físico	82	84	0	01/01/08	31/12/08	100	135	125
3 RECONST.BANQUINAS	% de avance físico	82	91	0	01/01/08	31/12/08	100	135	125
3 RECONST.BANQUINAS	% de avance físico	82	98	0	01/01/08	31/12/08	100	135	108
3 RECONST.BANQUINAS	% de avance físico	82	105	0	01/01/08	31/12/08	100	135	112
3 RECONST.BANQUINAS	% de avance físico	82	112	0	01/01/08	31/12/08	100	135	132
3 RECONST.BANQUINAS	% de avance físico	82	119	0	01/01/08	31/12/08	100	135	127
3 RECONST.BANQUINAS	% de avance físico	82	126	0	01/01/08	31/12/08	100	135	113
3 RECONST.BANQUINAS	% de avance físico	82	133	0	01/01/08	31/12/08	100	135	134


C.P.N. JOSH A. GUTIERREZ
 Director General (Int.)
 Dirección Gral. De Finanzas y Presupuestos
 D.P.V.

Proyecto: 17. 0. 1. 0. - MEJORAMIENTO DE LAS REDES PROVINCIALES			Tipo: Proyecto Específico			Unidad Ejecutora: RECONVERSION VIAL			
Obra Actividad	Unidad de medida	Clasificación Geográfica	Fecha Inicio	Fecha Finaliz.	Pres. Inicial en Unidades Físicas	Pres. Vigente en Unidades Físicas	Devengado en Unidades Físicas		
4 OBRAS CONVEN.MUN.COMUN	% de avance físico	82 7 0	01/01/08	31/12/08	100	108	108		108
4 OBRAS CONVEN.MUN.COMUN	% de avance físico	82 14 0	01/01/08	31/12/08	100	108	108		71
4 OBRAS CONVEN.MUN.COMUN	% de avance físico	82 21 0	01/01/08	31/12/08	100	108	108		103
4 OBRAS CONVEN.MUN.COMUN	% de avance físico	82 28 0	01/01/08	31/12/08	100	108	108		105
4 OBRAS CONVEN.MUN.COMUN	% de avance físico	82 35 0	01/01/08	31/12/08	100	108	108		106
4 OBRAS CONVEN.MUN.COMUN	% de avance físico	82 42 0	01/01/08	31/12/08	100	108	108		108
4 OBRAS CONVEN.MUN.COMUN	% de avance físico	82 49 0	01/01/08	31/12/08	100	108	108		108
4 OBRAS CONVEN.MUN.COMUN	% de avance físico	82 56 0	01/01/08	31/12/08	100	108	108		107
4 OBRAS CONVEN.MUN.COMUN	% de avance físico	82 63 0	01/01/08	31/12/08	100	108	108		107
4 OBRAS CONVEN.MUN.COMUN	% de avance físico	82 70 0	01/01/08	31/12/08	100	108	108		95
4 OBRAS CONVEN.MUN.COMUN	% de avance físico	82 77 0	01/01/08	31/12/08	100	108	108		108
4 OBRAS CONVEN.MUN.COMUN	% de avance físico	82 84 0	01/01/08	31/12/08	100	108	108		107
4 OBRAS CONVEN.MUN.COMUN	% de avance físico	82 91 0	01/01/08	31/12/08	100	108	108		106
4 OBRAS CONVEN.MUN.COMUN	% de avance físico	82 98 0	01/01/08	31/12/08	100	108	108		103
4 OBRAS CONVEN.MUN.COMUN	% de avance físico	82 105 0	01/01/08	31/12/08	100	108	108		108
4 OBRAS CONVEN.MUN.COMUN	% de avance físico	82 112 0	01/01/08	31/12/08	100	108	108		107
4 OBRAS CONVEN.MUN.COMUN	% de avance físico	82 119 0	01/01/08	31/12/08	100	108	108		108
4 OBRAS CONVEN.MUN.COMUN	% de avance físico	82 126 0	01/01/08	31/12/08	100	108	108		108
4 OBRAS CONVEN.MUN.COMUN	% de avance físico	82 133 0	01/01/08	31/12/08	100	108	108		108
5 CONV.COMUNAS L.4908	% de avance físico	82 7 0	01/01/08	31/12/08	100	154	154		95
5 CONV.COMUNAS L.4908	% de avance físico	82 14 0	01/01/08	31/12/08	100	154	154		154
5 CONV.COMUNAS L.4908	% de avance físico	82 21 0	01/01/08	31/12/08	100	154	154		86
5 CONV.COMUNAS L.4908	% de avance físico	82 28 0	01/01/08	31/12/08	100	154	154		151
5 CONV.COMUNAS L.4908	% de avance físico	82 35 0	01/01/08	31/12/08	100	154	154		140
5 CONV.COMUNAS L.4908	% de avance físico	82 42 0	01/01/08	31/12/08	100	154	154		154
5 CONV.COMUNAS L.4908	% de avance físico	82 49 0	01/01/08	31/12/08	100	154	154		140
5 CONV.COMUNAS L.4908	% de avance físico	82 56 0	01/01/08	31/12/08	100	154	154		128
5 CONV.COMUNAS L.4908	% de avance físico	82 63 0	01/01/08	31/12/08	100	154	154		151
5 CONV.COMUNAS L.4908	% de avance físico	82 70 0	01/01/08	31/12/08	100	154	154		84
5 CONV.COMUNAS L.4908	% de avance físico	82 77 0	01/01/08	31/12/08	100	154	154		131
5 CONV.COMUNAS L.4908	% de avance físico	82 84 0	01/01/08	31/12/08	100	154	154		154
5 CONV.COMUNAS L.4908	% de avance físico	82 91 0	01/01/08	31/12/08	100	154	154		138
5 CONV.COMUNAS L.4908	% de avance físico	82 98 0	01/01/08	31/12/08	100	154	154		154
5 CONV.COMUNAS L.4908	% de avance físico	82 105 0	01/01/08	31/12/08	100	154	154		128
5 CONV.COMUNAS L.4908	% de avance físico	82 112 0	01/01/08	31/12/08	100	154	154		154
5 CONV.COMUNAS L.4908	% de avance físico	82 119 0	01/01/08	31/12/08	100	154	154		154
5 CONV.COMUNAS L.4908	% de avance físico	82 126 0	01/01/08	31/12/08	100	154	154		154
5 CONV.COMUNAS L.4908	% de avance físico	82 133 0	01/01/08	31/12/08	100	154	154		154
7 SEÑALIZACION DE RUTAS PROV	% de avance físico	82 995 0	01/01/08	31/12/08	100	0	0		0
9 SEGURIDAD VIAL	% de avance físico	82 995 0	01/01/08	31/12/08	100	19	19		19


C.P.N. JOSÉ A. GUTIERREZ
 Director General (Int.)
 Dirección Gral. De Finanzas y Presupuestos
 D.P.V.

Proyecto: 18. 0. 1. 0. - Reconst.Obras en Zonas Afectadas por la Emerg.Hidr.			Tipo: Proyecto Específico			Unidad Ejecutora: DIR OBRAS		
Obra Actividad	Unidad de medida	Clasificación Geográfica	Fecha Inicio	Fecha Finaliz.		Pres. Inicial en Unidades Físicas	Pres. Vigente en Unidades Físicas	Devengado en Unidades Físicas
1 AVDA.CIRCUNV.OE-ACC.STA FE	% de avance físico	82 63 0	01/01/04	31/12/08		1	1	1
3 AMPL PTE RIO SALADO-AUTOP SFE-R	% de avance físico	82 63 0	01/01/04	31/12/08		1	1	1

.....
 DIRECTOR GENERAL DE ADMINISTRACION

C.P.N. JOSÉ A. GUTIERREZ
 Director General (int.)
 Dirección Genl. De Finanzas y Presupuestos
 D.P.V.

EJECUCION DEL PRESUPUESTO DE GASTOS POR UNIDADES FISICAS

Al 31/12/2008

Entidad: 602 - Vivienda		S.A.F.: 1 - Vivienda							
AL DRE - EMPRESAS				Tipo: Proyecto Especifico		Unidad Ejecutora: D.P.V.U.			
Obra Actividad	Unidad de medida	Clasificación Geográfica		Fecha Inicio	Fecha Finaliz.	Pres. Inicial en Unidades Físicas	Pres. Vigente en Unidades Físicas	Devengado en Unidades Físicas	
2 1115 VIVIENDAS	% de avance físico	82	56	0	31/10/08	31/12/09	20	0,03	0,00
2 1115 VIVIENDAS	% de avance físico	82	63	0	30/09/08	30/11/09	30	0,24	0,22
2 1115 VIVIENDAS	% de avance físico	82	84	0	31/10/08	31/12/09	0,33	0,22	0,03

Proyecto: 16/2/1/0 - POR ADMINISTRACION MUNICIPAL				Tipo: Proyecto Especifico		Unidad Ejecutora: D.P.V.U.			
2 505 VIVIENDAS	% de avance físico	82	7	0	01/01/08	31/12/09	0	24,72	0,99
2 505 VIVIENDAS	% de avance físico	82	21	0	01/01/08	31/12/09	15	11	3,11
2 505 VIVIENDAS	% de avance físico	82	28	0	01/01/08	31/12/09	24	3,61	0,00
2 505 VIVIENDAS	% de avance físico	82	42	0	01/10/07	31/10/09	21	2,14	0,34
2 505 VIVIENDAS	% de avance físico	82	49	0	01/01/08	31/12/09	0	5,53	0,26
2 505 VIVIENDAS	% de avance físico	82	56	0	01/01/08	31/12/09	0	21,12	10,45
2 505 VIVIENDAS	% de avance físico	82	63	0	01/01/08	31/12/09	0	25,93	22,48
2 505 VIVIENDAS	% de avance físico	82	70	0	30/06/07	31/03/08	40	5,54	0,00
2 505 VIVIENDAS	% de avance físico	82	77	0	01/01/08	31/12/09	0	27,82	0,00
2 505 VIVIENDAS	% de avance físico	82	91	0	30/09/08	30/11/09	40	6,3	0,00
2 505 VIVIENDAS	% de avance físico	82	105	0	01/01/08	31/12/09	0	55,76	0,00
2 505 VIVIENDAS	% de avance físico	82	112	0	01/01/08	31/12/09	0	19	14,97
2 505 VIVIENDAS	% de avance físico	82	119	0	31/10/07	31/03/09	33	13,7	9,68
2 505 VIVIENDAS	% de avance físico	82	126	0	01/01/07	31/03/08	27	2,2	0,86
2 505 VIVIENDAS	% de avance físico	82	133	0	01/01/08	31/12/09	0	3,38	0,15

Proyecto: 16/3/1/0 - POR ADMINISTRACION COMUNAL				Tipo: Proyecto Especifico		Unidad Ejecutora: D.P.V.U.			
2 952 VIVIENDAS	% de avance físico	82	7	0	01/01/07	31/03/09	39	39	0,94
2 952 VIVIENDAS	% de avance físico	82	14	0	30/06/07	31/03/09	46	64,48	48,59
2 952 VIVIENDAS	% de avance físico	82	21	0	30/06/07	30/09/09	15	20,73	8,37
2 952 VIVIENDAS	% de avance físico	82	28	0	01/01/07	31/03/09	15	15	1,91
2 952 VIVIENDAS	% de avance físico	82	35	0	31/10/08	31/12/09	39	39	0,00
2 952 VIVIENDAS	% de avance físico	82	42	0	31/07/08	31/12/09	19	38,94	37,82
2 952 VIVIENDAS	% de avance físico	82	49	0	30/06/08	30/06/09	47,5	47,5	0,00
2 952 VIVIENDAS	% de avance físico	82	56	0	30/11/07	31/12/09	31	41,51	17,12
2 952 VIVIENDAS	% de avance físico	82	63	0	31/10/07	31/03/09	19	75,12	14,74
2 952 VIVIENDAS	% de avance físico	82	70	0	31/10/07	31/12/09	17	50,91	34,12
2 952 VIVIENDAS	% de avance físico	82	77	0	31/03/08	31/01/09	71	71	0,00
2 952 VIVIENDAS	% de avance físico	82	84	0	31/10/07	31/12/09	14	27,92	11,94
2 952 VIVIENDAS	% de avance físico	82	91	0	31/10/07	31/03/09	32	82,78	52,06
2 952 VIVIENDAS	% de avance físico	82	98	0	31/07/08	30/06/09	33	41,51	23,13
2 952 VIVIENDAS	% de avance físico	82	105	0	30/11/07	31/10/09	19	36,44	21,51
2 952 VIVIENDAS	% de avance físico	82	112	0	31/07/08	31/07/09	36	78,75	37,42
2 952 VIVIENDAS	% de avance físico	82	119	0	30/11/08	31/12/09	15	15	0,24
2 952 VIVIENDAS	% de avance físico	82	126	0	30/11/07	31/10/09	16	56,67	50,52
2 952 VIVIENDAS	% de avance físico	82	133	0	31/10/07	31/10/09	41	31,27	30,65

Proyecto: 17.0.1.0 - PREST.CONST.VDAS.INF.EQUIP.Y COMP.TIERRAS										
Tipo: Proyecto Especifico										
Unidad Ejecutora: D.P.V.U.										
Obra Actividad	Unidad de medida	Clasificación Geográfica			Fecha Inicio	Fecha Finaliz.	Pres. Inicial en Unidades Físicas	Pres. Vigente en Unidades Físicas	Devengado en Unidades Físicas	
0 PREST.CONST.VIV.INF.Y EQUIP % de avance físico		82	7	0	01/01/08	31/01/08	100	100	69,81	
0 PREST.CONST.VIV.INF.Y EQUIP % de avance físico		82	14	0	01/01/08	31/01/08	100	100	74,14	
0 PREST.CONST.VIV.INF.Y EQUIP % de avance físico		82	21	0	01/01/08	31/12/08	100	100	88,8	
0 PREST.CONST.VIV.INF.Y EQUIP % de avance físico		82	35	0	01/01/08	31/12/08	100	100	69,97	
0 PREST.CONST.VIV.INF.Y EQUIP % de avance físico		82	42	0	01/01/08	31/12/08	100	100	41,15	
0 PREST.CONST.VIV.INF.Y EQUIP % de avance físico		82	49	0	01/01/08	31/12/08	100	100	57,87	
0 PREST.CONST.VIV.INF.Y EQUIP % de avance físico		82	56	0	01/01/08	31/12/08	100	100	34	
0 PREST.CONST.VIV.INF.Y EQUIP % de avance físico		82	63	0	01/01/08	31/12/08	100	100	84,78	
0 PREST.CONST.VIV.INF.Y EQUIP % de avance físico		82	70	0	01/01/08	31/12/08	100	100	100	
0 PREST.CONST.VIV.INF.Y EQUIP % de avance físico		82	77	0	01/01/08	31/12/08	100	100	52,39	
0 PREST.CONST.VIV.INF.Y EQUIP % de avance físico		82	84	0	01/01/08	31/12/08	100	100	20,82	
0 PREST.CONST.VIV.INF.Y EQUIP % de avance físico		82	91	0	01/01/08	31/12/08	100	100	46,43	
0 PREST.CONST.VIV.INF.Y EQUIP % de avance físico		82	98	0	01/01/08	31/12/08	100	100	27,28	
0 PREST.CONST.VIV.INF.Y EQUIP % de avance físico		82	105	0	01/01/08	31/12/08	100	100	64,53	
0 PREST.CONST.VIV.INF.Y EQUIP % de avance físico		82	112	0	01/01/08	31/12/08	100	100	76,68	
0 PREST.CONST.VIV.INF.Y EQUIP % de avance físico		82	119	0	01/01/08	31/12/08	100	100	31,86	
0 PREST.CONST.VIV.INF.Y EQUIP % de avance físico		82	126	0	01/01/08	31/12/08	100	100	88,13	

Proyecto: 17.0.2.0 - PROG.FED.MEJORAMIENTO 10500 VDAS										
Tipo: Proyecto Especifico										
Unidad Ejecutora: D.P.V.U.										
Obra Actividad	Unidad de medida	Clasificación Geográfica			Fecha Inicio	Fecha Finaliz.	Pres. Inicial en Unidades Físicas	Pres. Vigente en Unidades Físicas	Devengado en Unidades Físicas	
0 PROG.FED.MEJORAM. 10.500 VDAS % de avance físico		82	7	0	01/01/08	31/12/08	100	100	0	
0 PROG.FED.MEJORAM. 10.500 VDAS % de avance físico		82	14	0	01/01/08	31/12/08	100	100	0	
0 PROG.FED.MEJORAM. 10.500 VDAS % de avance físico		82	21	0	01/01/08	31/12/08	100	100	0	
0 PROG.FED.MEJORAM. 10.500 VDAS % de avance físico		82	28	0	01/01/08	31/12/08	100	100	0	
0 PROG.FED.MEJORAM. 10.500 VDAS % de avance físico		82	35	0	01/01/08	31/12/08	100	100	0	
0 PROG.FED.MEJORAM. 10.500 VDAS % de avance físico		82	42	0	01/01/08	31/12/08	100	100	0	
0 PROG.FED.MEJORAM. 10.500 VDAS % de avance físico		82	49	0	01/01/08	31/12/08	100	100	0	
0 PROG.FED.MEJORAM. 10.500 VDAS % de avance físico		82	56	0	01/01/08	31/12/08	100	100	0	
0 PROG.FED.MEJORAM. 10.500 VDAS % de avance físico		82	63	0	01/01/08	31/12/08	100	100	0	
0 PROG.FED.MEJORAM. 10.500 VDAS % de avance físico		82	70	0	01/01/08	31/12/08	100	100	0	
0 PROG.FED.MEJORAM. 10.500 VDAS % de avance físico		82	77	0	01/01/08	31/12/08	100	100	0	
0 PROG.FED.MEJORAM. 10.500 VDAS % de avance físico		82	84	0	01/01/08	31/12/08	100	100	0	
0 PROG.FED.MEJORAM. 10.500 VDAS % de avance físico		82	91	0	01/01/08	31/12/08	100	100	0	
0 PROG.FED.MEJORAM. 10.500 VDAS % de avance físico		82	98	0	01/01/08	31/12/08	100	100	0	
0 PROG.FED.MEJORAM. 10.500 VDAS % de avance físico		82	105	0	01/01/08	31/12/08	100	100	0	
0 PROG.FED.MEJORAM. 10.500 VDAS % de avance físico		82	112	0	01/01/08	31/12/08	100	100	0	
0 PROG.FED.MEJORAM. 10.500 VDAS % de avance físico		82	119	0	01/01/08	31/12/08	100	100	0	
0 PROG.FED.MEJORAM. 10.500 VDAS % de avance físico		82	126	0	01/01/08	31/12/08	100	100	0	
0 PROG.FED.MEJORAM. 10.500 VDAS % de avance físico		82	133	0	01/01/08	31/12/08	100	100	0	

Proyecto: 17.0.3.0 - PRESTAMOS HIPOTECARIOS INDIVIDUALES										
Tipo: Proyecto Especifico										
Unidad Ejecutora: D.P.V.U.										
Obra Actividad	Unidad de medida	Clasificación Geográfica			Fecha Inicio	Fecha Finaliz.	Pres. Inicial en Unidades Físicas	Pres. Vigente en Unidades Físicas	Devengado en Unidades Físicas	
0 PREST.HIPOTEC.INDIVIDUALES % de avance físico		82	21	0	01/01/08	31/12/08	100	100	42,1	
0 PREST.HIPOTEC.INDIVIDUALES % de avance físico		82	84	0	01/01/08	31/12/08	100	100	59,54	
0 PREST.HIPOTEC.INDIVIDUALES % de avance físico		82	91	0	01/01/08	31/12/08	100	100	0	

EJECUCION DEL PRESUPUESTO DE GASTOS POR UNIDADES FISICAS


Al 31/12/2008

Entidad: 603 – Aeropuerto Rosario S.A.F.: 1 – Aeropuerto Rosario							
Proyecto: 16. 0. 1. 0. - Remodelación y Mejoras Aeropuerto			Tipo: Proyecto Especifico		Unidad Ejecutora: Serv. Administración		
Obra Actividad	Unidad de medida	Clasificación Geográfica	Fecha Inicio	Fecha Finaliz.	Pres. Inicial en Unidades Físicas	Pres. Vigente en Unidades Físicas	Devengado en Unidades Físicas
20 Mej. Nva.Term.y Sect.Op. A.I.R	% de avance físico	82 84 0	01/01/08	31/12/08	100,00	100,00	59,77


C.P.N. MARIA SUSANA MARTINEZ.....
 DIRECTOR GENERAL DE ADMINISTRACION
 AEROPUERTO INTERNACIONAL ROSARIO

EJECUCION DEL PRESUPUESTO DE GASTOS POR UNIDADES FISICAS
 Al 31/12/2008

Entidad: 604 - ENRESS		S.A.F.: 1 - ENRESS					
Proyecto: 16.0.1.0 - OBRAS DE AMP. Y REM.			Tipo: Proyecto Especifico		Unidad Ejecutora: DIRECTORIO ENRESS		
Obra Actividad	Unidad de medida	Clasificación Geográfica	Fecha Inicio	Fecha Finaliz.	Pres. Inicial en Unidades Físicas	Pres. Vigente en Unidades Físicas	Devengado en Unidades Físicas
2001 AMPL.EDIF.LABORAT.ROSARIO	% de avance físico	82 84 0	01/01/08	01/03/09	90,00	90	0


C.P.N. JOSE OMAR LANZAMIDAD
 GERENTE DE ADMINISTRACIÓN
 Ente Regulador de Servicios Sanitarios
 DIRECTOR GENERAL DE ADMINISTRACION