

EJECUCION DEL PRESUPUESTO DE GASTOS POR UNIDADES FISICAS

Al 31/12/2008

Institución: 36 – Economía		S.A.F.: 2 – PROMUDI – Fondo Municipal de Inversiones					
Proyecto: 19.0.1.0. - Remodelación edificio PROMUDI			Tipo: Proyecto Específico		Unidad Ejecutora: D. G. PROMUDI		
Obra Actividad	Unidad de medida	Clasificación Geográfica	Fecha Inicio	Fecha Finaliz.	Pres. Inicial en Unidades Físicas	Pres. Vigente en Unidades Físicas	Devengado en Unidades Físicas
51 Remodelac. edificio PROMUDI	% de avance fisico	82 63 0	01/04/08	31/12/08	100	100	0

.....
DIRECTOR GENERAL DE ADMINISTRACION

[Handwritten signature]

EXECUCION DEL PRESUPUESTO DE GASTOS POR UNIDADES FISICAS
 Al 31/12/2008

Institución: 36 – Economía		S.A.F.: 8 – Saneamiento Financiero Econ. Prov. Arg.					
Proyecto: 20.1.7.0. - Informatización Poder Judicial			Tipo: Proyecto Especifico		Unidad Ejecutora: D. P. de Proy. Inv. Y F. E.		
Obra Actividad	Unidad de medida	Clasificación Geográfica	Fecha Inicio	Fecha Finaliz.	Pres. Inicial en Unidades Físicas	Pres. Vigente en Unidades Físicas	Devengado en Unidades Físicas
0 Inf.Poder Judicial	% de avance físico	82 996 0	01/01/08	29/06/11	25		18
Proyecto: 20.1.8.0. - Reciclado Puente Colgante			Tipo: Proyecto Especifico		Unidad Ejecutora: D. P. de Proy. Inv. Y F. E.		
0 Rec. Puente Colgante	% de avance físico	82 63 0	01/03/00	30/10/10	1		0
Proyecto: 20.1.14.0. - Caminos Provinciales			Tipo: Proyecto Especifico		Unidad Ejecutora: D. P. de Proy. Inv. Y F. E.		
1 Fortalecimiento DPV	% de avance físico	82 996 0	01/01/08	01/01/08	100		0
95 Malla Crema 1 - PIV	% de avance físico	82 995 0	01/11/08	31/10/13	10		0
100 Malla Crema 2 - PIV	% de avance físico	82 995 0	01/11/08	31/10/13	10		0
101 Malla Crema 3 - PIV	% de avance físico	82 995 0	01/11/08	31/10/13	10		0
102 Malla Crema 4 - PIV	% de avance físico	82 995 0	01/01/08	31/12/13	55,62		0
103 Malla Crema 5 - PIV	% de avance físico	82 995 0	01/01/08	31/12/13	55,62		0
104 Malla Crema 6 - PIV	% de avance físico	82 995 0	01/12/08	30/11/13	5		0
105 Malla Crema 7 - PIV	% de avance físico	82 995 0	01/12/08	30/11/13	5		0
106 Malla Crema 8 - PIV	% de avance físico	82 995 0	01/12/08	30/11/13	5		0
107 Malla Crema 9 - PIV	% de avance físico	82 995 0	01/12/08	30/11/13	5		0
Proyecto: 20.1.26.0. - Fortalecim. Inst. De la Def. del Pueblo			Tipo: Proyecto Especifico		Unidad Ejecutora: D. P. de Proy. Inv. Y F. E.		
0 Fortalec. Inst.de la Def. d Pueblo	% de avance físico	82 996 0	30/05/08	31/12/09	78		0
Proyecto: 20.1.32.0. - Fortalecim. Inst. Del Registro Civil			Tipo: Proyecto Especifico		Unidad Ejecutora: D. P. de Proy. Inv. Y F. E.		
0 Fortalec. Inst. del Reg. Civil	% de avance físico	82 996 0	30/05/08	30/06/10	34		0
Proyecto: 20.1.35.0. - Des. Capac. de Gestión de MM y CC			Tipo: Proyecto Especifico		Unidad Ejecutora: D. P. de Proy. Inv. Y F. E.		
0 Desar.Capac. d Gestión MMyCC	% de avance físico	82 995 0	30/10/08	31/12/10	4		0
Proyecto: 20.1.36.0. - Des. Infraestruc. de Datos Espaciales			Tipo: Proyecto Especifico		Unidad Ejecutora: D. P. de Proy. Inv. Y F. E.		
0 Desarrollo Infraestr.Datos Espac.	% de avance físico	82 996 0	30/05/08	30/07/10	29		0
Proyecto: 20.1.37.0. - Moderniz. Registro Gral. de la Pcia.			Tipo: Proyecto Especifico		Unidad Ejecutora: D. P. de Proy. Inv. Y F. E.		
0 Moderniz. Regist.Gral de la Pcia.	% de avance físico	82 996 0	30/05/08	01/06/10	57		0

[Handwritten Signature]
 Lic. CESAR LA FARINA
 Administrador General de Proyectos
 de Inversión y Financiamiento

[Handwritten Signature]
 Lic. CESAR LA FARINA
 Administrador General de Proyectos
 de Inversión y Financiamiento
 DIRECTOR GENERAL DE ADMINISTRACION

EJECUCION DEL PRESUPUESTO DE GASTOS POR UNIDADES FISICAS

Al 31/12/2008

Institución: 36 – Economía		S.A.F.: 10 – Proyecto Protección Inundaciones						
Proyecto: 20.4.1.0 - OBRAS HIDR. P/ CUENCAS INTERIORES			Tipo: Proyecto Especifico		Unidad Ejecutora: S.U.P.C.E.			
Obra Actividad	Unidad de medida	Clasificación Geográfica	Fecha Inicio	Fecha Finaliz.	Pres. Inicial en Unidades Físicas	Pres. Vigente en Unidades Físicas	Devengado en Unidades Físicas	
51 Cuenca Monje-Carrizales L.E.	% de avance físico	82 7 0	01/10/08	01/03/10	10	10	0	
52 Cuenca Río Carc. Cas. Saladillo	% de avance físico	82 84 0	01/04/08	01/11/09	60	60	0	
53 Drenaje Urbano Santa Fe	% de avance físico	82 63 0	01/12/08	01/07/10	6	6	0	
54 Drenaje Urbano Santo Tomé	% de avance físico	82 63 0	01/11/08	01/01/10	10	10	0	
55 Cuenc. Río Paraná- Def.O. S.Jav.	% de avance físico	82 98 0	01/07/08	01/12/10	16	16	0	
Proyecto: 20.4.2.0 - SUSTITUCION PUENTES OBSOLETOS			Tipo: Proyecto Especifico		Unidad Ejecutora: S.U.P.C.E.			
51 Puente sobre arroyo El Rey	% de avance físico	82 49 0	01/05/08	01/12/08	100	100	0	
Proyecto: 20.4.3.0 - CONSTRUCCION VIVENDA P/INUNDADOS			Tipo: Proyecto Especifico		Unidad Ejecutora: S.U.P.C.E.			
51 Viviendas para Inundados	% de avance físico	82 995 0	01/06/08	01/05/09	58	58	0	
Proyecto: 20.4.4.0 - PROYECTOS SOCIO-AMBIENTALES			Tipo: Proyecto Especifico		Unidad Ejecutora: S.U.P.C.E.			
1 Administración	% de avance físico	82 63 0	01/01/08	31/12/08	100	100	0	

DIRECTOR GENERAL DE ADMINISTRACION

Marta S. Lavanchy
C.P.N. MARTA S. LAVANCHY
 Jefe de Contabilidad
 SPIFE-MINISTERIO de ECONOMIA

[Handwritten signature]
 C.P.N. MARTA S. LAVANCHY
 Jefe de Contabilidad
 SPIFE-MINISTERIO de ECONOMIA

EJECUCION DEL PRESUPUESTO DE GASTOS POR UNIDADES FISICAS

Al 31/12/2008

Institución: 36 – Economía		S.A.F.: 14 – Infraestructura Vial Santa Fe L12653					
Proyecto: 26.0.1.0 - Transformación en autovía RN N° 19			Tipo: Proyecto Específico			Unidad Ejecutora: Unidad de Gestion	
Obra Actividad	Unidad de medida	Clasificación Geográfica	Fecha Inicio	Fecha Finaliz.	Pres. Inicial en Unidades Físicas	Pres. Vigente en Unidades Físicas	Devengado en Unidades Físicas
1 Tramo I - Ruta Nacional N° 11	% de avance fisico	82 995 0	01/01/08	31/12/11	26	26	12
2 Tramo II - Sección 1	% de avance fisico	82 70 0	01/01/08	31/12/11	33	33	8
3 Tramo II - Sección 2	% de avance fisico	82 995 0	01/01/08	31/12/11	31	31	10
4 Tramo III - Sección 1	% de avance fisico	82 21 0	01/01/08	31/12/11	32	32	9
5 Tramo III - Sección 2	% de avance fisico	82 21 0	01/01/08	31/12/11	32	32	10

Proyecto: 26.0.2.0 - Fortalecim. Instit. - Seg. Vial			Tipo: Proyecto Específico			Unidad Ejecutora: Unidad de Gestion	
Obra Actividad	Unidad de medida	Clasificación Geográfica	Fecha Inicio	Fecha Finaliz.	Pres. Inicial en Unidades Físicas	Pres. Vigente en Unidades Físicas	Devengado en Unidades Físicas
1 Seguridad Vial-Admin	% de avance fisico	82 995 0	01/01/08	31/12/08	100	100	0
2 Seguridad Vial-RP 21	% de avance fisico	82 995 0	01/01/08	31/12/08	100	100	1


Proyecto: 26.0.3.0 - Fortalecim. Instit. - Logística			Tipo: Proyecto Específico			Unidad Ejecutora: Unidad de Gestion	
Obra Actividad	Unidad de medida	Clasificación Geográfica	Fecha Inicio	Fecha Finaliz.	Pres. Inicial en Unidades Físicas	Pres. Vigente en Unidades Físicas	Devengado en Unidades Físicas
1 Administración - Logística	% de avance fisico	82 995 0	01/01/08	31/07/10	44	44	0

Proyecto: 26.0.4.0 - Fortalecim. Instit. - Planeamiento			Tipo: Proyecto Específico			Unidad Ejecutora: Unidad de Gestion	
Obra Actividad	Unidad de medida	Clasificación Geográfica	Fecha Inicio	Fecha Finaliz.	Pres. Inicial en Unidades Físicas	Pres. Vigente en Unidades Físicas	Devengado en Unidades Físicas
1 Administración - Planeamiento	% de avance fisico	82 995 0	01/01/08	31/07/10	51	51	0

Proyecto: 26.0.5.0 - Fortalecim. Instit. - Unidad de Gestion			Tipo: Proyecto Específico			Unidad Ejecutora: Unidad de Gestion	
Obra Actividad	Unidad de medida	Clasificación Geográfica	Fecha Inicio	Fecha Finaliz.	Pres. Inicial en Unidades Físicas	Pres. Vigente en Unidades Físicas	Devengado en Unidades Físicas
1 Administración - Unidad de Gestion	% de avance fisico	82 995 0	01/01/08	31/07/09	83	83	13

Proyecto: 26.0.6.0 - Fortalecim. Instit. - Unidad Ambiental			Tipo: Proyecto Específico			Unidad Ejecutora: Unidad de Gestion	
Obra Actividad	Unidad de medida	Clasificación Geográfica	Fecha Inicio	Fecha Finaliz.	Pres. Inicial en Unidades Físicas	Pres. Vigente en Unidades Físicas	Devengado en Unidades Físicas
1 Administración - Unidad Ambiental	% de avance fisico	82 995 0	01/01/08	31/07/10	71	71	0


 DIRECTOR GENERAL ADMINISTRATIVO
 Jefe de Contabilidad
 SPIFE-MINISTERIO de ECONOMÍA


 C.P.N. JORGE...
 Jefe de Contabilidad

EJECUCION DEL PRESUPUESTO DE GASTOS POR UNIDADES FISICAS


Al 31/12/2008

Institución: 40 – Educación		S.A.F.: 3 – Ley Federal de Educación					
Proyecto: 5. 0. 1. 0. - Infraestructura Escuelas Ley Federal			Tipo: Proyecto Común		Unidad Ejecutora: U.C.P. - Ley Federal		
Obra Actividad	Unidad de medida	Clasificación Geográfica	Fecha Inicio	Fecha Finaliz.	Pres. Inicial en Unidades Físicas	Pres. Vigente en Unidades Físicas	Devengado en Unidades Físicas
1 INFRAEST. ESC. LEY FED.	% de avance físico	82 63 0	01/01/08	31/12/08	100		
1 INFRAEST. ESC. LEY FED.	% de avance físico	82 996 0	01/01/08	31/12/08	100		
93 A DISTRIBUIR	% de avance físico	82 996 0	01/01/08	31/12/08	100	0	100
201 ESC. 1014 - FRAY LUIS BELTR.	% de avance físico	82 119 0	01/01/08	31/12/08	100	100	0
204 ESC.E.E.T. 661 - ROSARIO	% de avance físico	82 84 0	01/01/08	31/12/08	100	100	0
205 ESC. 1148 - V.G.GALVEZ	% de avance físico	82 84 0	01/01/08	31/12/08	100	100	0
297 ESC.PRIM 1243-V.GOB.GALV.	% de avance físico	82 84 0	01/01/08	31/12/08	100	100	0
308 E.E.T. 485-V.GOB.GALVEZ	% de avance físico	82 84 0	01/01/08	31/12/08	100	100	0
309 E.E.T. 658-RINCON	% de avance físico	82 63 0	01/01/08	31/12/08	100	0	100
333 ESC.PRIM. 1158 - V.CONSTIT.	% de avance físico	82 28 0	01/01/08	31/12/08	100	100	100
334 ESC.PRIM. 1227 - V.CONSTIT.	% de avance físico	82 28 0	01/01/08	31/12/08	100	100	100
335 ESC.PRIM. 470 - V.OCAMPO	% de avance físico	82 49 0	01/01/08	31/12/08	100	100	0
337 ESC.PRIM. 6110 - V.OCAMPO	% de avance físico	82 49 0	01/01/08	31/12/08	100	100	0
372 ESC.PRIM.N° 1136 - RAFAELA	% de avance físico	82 21 0	01/01/08	31/12/08	100	100	100
373 ESC.PRIM. 652 - RAFAELA	% de avance físico	82 21 0	01/01/08	31/12/08	100	100	100
374 ESC.PRIM. 851 - RAFAELA	% de avance físico	82 21 0	01/01/08	31/12/08	100	100	0
375 ESC.PRIM. 494 – CAÑ. GOMEZ	% de avance físico	82 56 0	01/01/08	31/12/08	100	100	0
376 ESC.PRIM. 6063 - CASILDA	% de avance físico	82 14 0	01/01/08	31/12/08	100	100	0
377 ESC.PRIM. 613-ROSARIO	% de avance físico	82 84 0	01/01/08	31/12/08	100	100	100
379 ESC.PRIM. 6418 - G.BAIGOR.	% de avance físico	82 84 0	01/01/08	31/12/08	100	100	100
380 ESC.PRIM. 84 - ROSARIO	% de avance físico	82 84 0	01/01/08	31/12/08	100	100	100
381 ESC.PRIM. 1095-ROSARIO	% de avance físico	82 84 0	01/01/08	31/12/08	100	0	100
382 ESC.PRIM. 1188 - ROSARIO	% de avance físico	82 84 0	01/01/08	31/12/08	100	100	100
385 ESC.PRIM. 6036-ARROYO SECO	% de avance físico	82 84 0	01/01/08	31/12/08	100	0	100
386 ESC.PRIM. 1086-VILLA CONSTIT	% de avance físico	82 28 0	01/01/08	31/12/08	100	0	100
393 ESC.PRIM. 632 - ROSARIO	% de avance físico	82 84 0	01/01/08	31/12/08	100	100	100
395 ESC.PRIM.N° 441 - VERA	% de avance físico	82 133 0	01/01/08	31/12/08	100	100	0
396 ESC.PRIM.N° 442 - VERA	% de avance físico	82 133 0	01/01/08	31/12/08	100	100	0
397 ESC.PRIM. 1354 - RECONQ.	% de avance físico	82 49 0	01/01/08	31/12/08	100	100	0
398 ESC.PRIM. 853 - S.JAVIER	% de avance físico	82 98 0	01/01/08	31/12/08	100	100	0
400 ESC.PRIM. 1277 - RECREO	% de avance físico	82 63 0	01/01/08	31/12/08	100	100	100
401 ESC.PRIM.N° 37 - RECREO	% de avance físico	82 63 0	01/01/08	31/12/08	100	100	12
402 ESC.PRIM.N° 159 - FIRMAT	% de avance físico	82 42 0	01/01/08	31/12/08	100	100	0
403 ESC.PRIM. 1198 - V.TUERTO	% de avance físico	82 42 0	01/01/08	31/12/08	100	100	0
404 ESC.PRIM. 1325-VENADO TUERT	% de avance físico	82 42 0	01/01/08	31/12/08	100	0	100
405 ESC.PRIM. 1262-VENADO TUERT	% de avance físico	82 42 0	01/01/08	31/12/08	100	0	100
406 ESC.PRIM. 1201 - V.TUERTO	% de avance físico	82 42 0	01/01/08	31/12/08	100	100	100

407 JARDIN INF. 181 - GODEKEN	% de avance físico	82 14 0	01/01/08	31/12/08	100	100	0
408 ESC.PRIM. N° 1280 - ROSARIO	% de avance físico	82 84 0	01/01/08	31/12/08	100	100	0
409 ESC.PRIM. 132 - V.GOB.GALV.	% de avance físico	82 84 0	01/01/08	31/12/08	100	100	0
410 ESC.PRIM. 124 - V.DIEGO	% de avance físico	82 84 0	01/01/08	31/12/08	100	100	0
411 ESC.PRIM. N° 1376 - PEREZ	% de avance físico	82 84 0	01/01/08	31/12/08	100	100	0
412 ESC.PRIM. 1372 - ROSARIO	% de avance físico	82 84 0	01/01/08	31/12/08	100	100	0
433 ESC.PRIM. 224-ZAVALLA	% de avance físico	82 84 0	01/01/08	31/12/08	100	0	68

Proyecto: 5. 0. 1. 0. - Infraestructura Escuelas Ley Federal		Tipo: Proyecto Común			Unidad Ejecutora: U.C.P. - Ley Federal		
Obra Actividad	Unidad de medida	Clasificación Geográfica	Fecha Inicio	Fecha Finaliz.	Pres. Inicial en Unidades Físicas	Pres. Vigente en Unidades Físicas	Devengado en Unidades Físicas
413 ESC.PRIM. 1380 - ROSARIO	% de avance físico	82 84 0	01/01/08	31/12/08	100	100	0
414 ESC.PRIM. N° 1381 - ROSARIO	% de avance físico	82 84 0	01/01/08	31/12/08	100	100	0
415 ESC.PRIM. 39 - COLAST.SUR	% de avance físico	82 63 0	01/01/08	31/12/08	100	100	0
416 ESC.PRIM. N° 1356 - S.TOME	% de avance físico	82 63 0	01/01/08	31/12/08	100	100	0
417 JARDIN DE INF. 200 M.DE OCA	% de avance físico	82 7 0	01/01/08	31/12/08	100	100	38

Proyecto: 5. 0. 7. 0. - Proyecto Mejoramiento Educación Rural		Tipo: Proyecto Común			Unidad Ejecutora: U.C.P. - Ley Federal		
131 ESC.PRIM.842 -G.P.DE DENIS	% de avance físico	82 77 0	01/01/08	31/12/08	100	100	0
186 ESC.PRIM. 563 - EL LAUREL	% de avance físico	82 35 0	01/01/08	31/12/08	100	100	0
418 ESC.PRIM.1008-G.P.DE DENIS	% de avance físico	82 77 0	01/01/08	31/12/08	100	100	0
419 ESC.PRIM.126-PJE.CARMELO	% de avance físico	82 84 0	01/01/08	31/12/08	100	100	0
420 ESC.PRIM. 6099 - COL.INDIG.	% de avance físico	82 98 0	01/01/08	31/12/08	100	100	0
421 ESC.PRIM. 1118 - G.P.DENIS	% de avance físico	82 77 0	01/01/08	31/12/08	100	100	0
422 ESC.PRIM. 6075-WILDERMUTH	% de avance físico	82 126 0	01/01/08	31/12/08	100	100	0
423 C.EDUC.RADIAL N° 279 DENIS	% de avance físico	82 77 0	01/01/08	31/12/08	100	100	0
424 ESC.PRIM. 931 - G.P.DENIS	% de avance físico	82 77 0	01/01/08	31/12/08	100	100	0
425 ESC.PRIM. 1027-POZO BORR.	% de avance físico	82 77 0	01/01/08	31/12/08	100	100	0
426 ESC.PRIM. 6424-POZO BORR.	% de avance físico	82 77 0	01/01/08	31/12/08	100	100	0
427 ESC.PRIM. 439 - LA RINCONA	% de avance físico	82 112 0	01/01/08	31/12/08	100	100	0
428 ESC.PRIM. 430 - COL.DOLOR.	% de avance físico	82 112 0	01/01/08	31/12/08	100	100	0
429 ESC.PRIM. N° 715 - L.CRIOLLA	% de avance físico	82 112 0	01/01/08	31/12/08	100	100	0
430 ESC.PRIM. 6367 -L.CERRILLOS	% de avance físico	82 35 0	01/01/08	31/12/08	100	100	0
431 ESC.PRIM. 1154 - S.JAVIER	% de avance físico	82 98 0	01/01/08	31/12/08	100	100	0
432 ESC.PRIM. 606 - LAS CAÑAS	% de avance físico	82 35 0	01/01/08	31/12/08	100	100	0



 C.P.N. GABRIELA A. AIRALDI
 DIRECTORA GENERAL DE ADMINISTRACIÓN
 MINISTERIO DE EDUCACIÓN

DIRECCIÓN GENERAL DE PROGRAMAS Y
 PROYECTOS DE ARQUITECTURA Y EQUIPAMIENTO
 ESCOLAR

ADRIANE JUÁREZ
 Jefe Dpto. de Administ. y Despacho
 DIRECCIÓN GENERAL DE PROGRAMAS
 Y PROYECTOS DE ARQUITECTURA Y
 EQUIPAMIENTO ESCOLAR

EJECUCION DEL PRESUPUESTO DE GASTOS POR UNIDADES FISICAS
Al 31/12/2008

Institución: 50 - Salud		S.A.F.: 6 - Tasas y aranceles bromatológicos					
Proyecto: 20.0.1.0 - Remodelación Planta Alta Edificio			Tipo: Proyecto Especifico		Unidad Ejecutora: Dirección Bromatológica y Química		
Obra Actividad	Unidad de medida	Clasificación Geográfica	Fecha Inicio	Fecha Finaliz.	Pres. Inicial en Unidades Físicas	Pres. Vigente en Unidades Físicas	Devengado en Unidades Físicas
0 Remodelación Pta. Alta Edificio	% de avance físico	82 63 0	01/01/08	31/12/08	100	100	100
Proyecto: 20.0.2.0 - Remodelación Diversas Seccionales			Tipo: Proyecto Especifico		Unidad Ejecutora: Dirección Bromatológica y Química		
0 Remodelación Diversas Secc.	% de avance físico	82 996 0	01/01/08	31/12/08	100	0	0



DANIEL OSVALDO CASAS
 JEFE DPTO. CONTABILIDAD
 MINISTERIO DE SALUD




G.P.N. ERNESTO MAZZEI
 DIRECTOR GENERAL a/c
 DIRECCION GRAL. DE ADMINISTRACION
 MINISTERIO DE SALUD

EJECUCION DEL PRESUPUESTO DE GASTOS POR UNIDADES FISICAS
Al 31/12/2008

Institución: 62 - MOP y Vivienda		S.A.F.: 1 - MOP y Vivienda (DGA)							
Proyecto: 1.0.1.0.- ESTUDIOS Y PROYECTOS				Tipo: Proyecto Central			Unidad Ejecutora: Unidad Ministro		
Obra Actividad	Unidad de medida	Clasificación Geográfica		Fecha Inicio	Fecha Finaliz.	Pres. Inicial en Unidades Fisicas	Pres. Vigente en Unidades Fisicas	Devengado en Unidades Fisicas	
Proyecto: 18.0.1.0. - OBRAS EN ADMINISTRACION GENERAL				Tipo: Proyecto Especifico			Unidad Ejecutora: DIPAI		
1 PROYECTO PUERTO DEPORTIVO" RECONQUISTA."	% de avance fisico	82	49	0	01/12/2007	31/12/2009	0	94,1	62,74
2 REFULADO Y COMPL. PLAYA GRANDE	% de avance fisico	82	63	0	01/11/2006	31/12/2009	100	39,4	22,2
5 TEATRO MUNICIPAL SANTA FE.	% de avance fisico	82	63	0	01/05/2005	31/12/2009	0	9,24	0,81
8 AEROPUERTO VENADO TUERTO	% de avance fisico	82	42	0	01/03/2006	31/12/2009	100	31,05	8,77
13 CONST.CTRO .DE AT. PRIM. PUEBLO ESTHER-RRIO.	% de avance fisico	82	84	0			0	100	0


N. GAZIELA DIDIER de TARRANTO
 Coordinadora Técnica y Administrativa
 M.O.S.P. y V.


 DIRECTOR GENERAL DE ADMINISTRACIÓN

EJECUCION DEL PRESUPUESTO DE GASTOS POR UNIDADES FISICAS

Al 31/12/2008

Institución: 62 - MOP y Vivienda		S.A.F.: 1 - MOP y Vivienda (DGA)						
Proyecto: 1. 0. 1. 0. - ESTUDIOS Y PROYECTOS			Tipo: Proyecto Central			Unidad Ejecutora: Unidad Ministro		
Obra Actividad	Unidad de medida	Clasificación Geográfica	Fecha Inicio	Fecha Finaliz.	Pres. Inicial en Unidades Físicas	Pres. Vigente en Unidades Físicas	Devengado en Unidades Físicas	

51 CONVENIOS Y CONTRATACIONES	% de avance fisico	82 63 0	01/01/2008	31/12/2008	100	100	92%	
-------------------------------	--------------------	---------	------------	------------	-----	-----	-----	--

Proyecto: 16. 0. 1. 0. - OBRAS EN ADMINISTRACION GENERAL			Tipo: Proyecto Especifico		Unidad Ejecutora: DIPAI			
--	--	--	---------------------------	--	-------------------------	--	--	--

4 CONV LICEO MILIT - REFUNC. EX REG 12	% de avance fisico	82 63 0	20/06/2006	30/03/2008	8	13	71	
13 CONST.CTRO. DE AT. PRIM. PUEBLO ESTHER-RRIO.	% de avance fisico	82 84 0			0	10	0	
51 AT.ACC.IMPREV.TERC.	% de avance fisico	82 63 0	01/01/2008	31/12/2008	100	100	52	
51- AT.ACC.IMPREV.TERC.	% de avance fisico	82 84 0	01/01/2008	31/12/2008	100	0	0	
52 ATENC.ACCID IMPREV/ADM.DELEGADA	% de avance fisico	82 63 0	01/01/2008	31/12/2008	100	68	0	
52 ATENC.ACCID IMPREV/ADM.DELEGADA	% de avance fisico	82 84 0	01/01/2008	31/12/2008	100	0	0	
55 REPARAC AEROP. SAUCE VIEJO	% de avance fisico	82 63 0	29/09/2003	01/01/2008	1	1	98	
56 ADEC.EDIF.EX-BCO.PCIA. CAP FED	% de avance fisico	2 0 0	01/03/2006	01/01/2008	1	1	100	
59 CONST.PLAZA CIVICA	% de avance fisico	82 84 0	01/11/2004	01/01/2008	1	0	100	
66 RECALCE Y FACHADA CASA DE GOB SF	% de avance fisico	82 63 0	28/11/2006	30/03/2008	26	56	100	
68 INFR TECHOS SEDE GOB ROSARIO	% de avance fisico	82 84 0	01/01/2008	31/12/2008	100	100	52	
81 AMPLIACION SEC DEPORTES	% de avance fisico	82 63 0	26/12/2005	01/01/2008	1	1	100	
83 MANT Y REP FACH CASA DE GOB SFE	% de avance fisico	82 63 0	15/01/2007	01/01/2008	1	2	6	
86 RENOV TEJIDO PERIM.CTRO.CIV. SFE	% de avance fisico	82 63 0	01/10/2007	30/03/2008	9	0	0	
89 REF.Y CONST.OFIC.CAMARA DIP	% de avance fisico	82 63 0	01/01/2008	31/12/2008	100	0	0	
90 REF.Y CONST.OFIC.CAMARA SENAD	% de avance fisico	82 63 0	01/01/2008	31/12/2008	100	0	0	
96 NUEVO EDIFICIO PODER JUD - SFE	% de avance fisico	82 63 0	01/01/2008	31/12/2008	100	0	0	
-98 EJEC.HANGAR E INF. AEROP.INTERN.DE ROSARIO-	% de avance fisico	82 84 0			0	100	52	
99 FISCALIA DE ESTADO-SANTA FE	% de avance fisico	82 63 0	17/10/2006	31/03/2008	15	0	100	
- 101 CONST.AMPLY REFACC.DIREC.PCIAL.DE TURISMO-SF	% de avance fislco	82 63 0			0	100	100	
- 110 REST.Y PUESTA EN VALOR FACH. LEGISLATURA-SF	% de avance fisico	82 63 0			0	100	0	

Proyecto: 16. 0. 2. 0. - OBRAS EN SEGURIDAD			Tipo: Proyecto Especifico		Unidad Ejecutora: DIPAI			
---	--	--	---------------------------	--	-------------------------	--	--	--

51 ATENCION.ACCID.IMPREV. P/ 3ros	% de avance fisico	82 63 0	01/01/2008	31/12/2008	100	100	24	
51 ATENCION.ACCID.IMPREV. P/ 3ros	% de avance fisico	82 84 0	01/01/2008	31/12/2008	100	0	0	
52 ATENCION.ACCID.P/ADM.DELEG.	% de avance fisico	82 63 0	01/01/2008	31/12/2008	100	0	0	
52 ATENCION.ACCID.P/ADM.DELEG.	% de avance fisico	82 84 0	01/01/2008	31/12/2008	100	0	0	
53 CONST.CARCEL CORONDA	% de avance fisico	82 105 0	21/12/1998	01/01/2008	1	1	100	
55 ALCAIDIA DGO. MATHEU ROSARIO	% de avance fisico	82 84 0	01/10/2004	01/01/2008	1	0	100	
57 CONST.2 ALCAIDIAS TIPO SFE	% de avance fisico	82 63 0	31/03/2005	01/01/2008	1	1	100	
59 CONST.UP N°11 PIÑERO	% de avance fisico	82 84 0	04/08/2005	01/01/2008	1	5	100	
-64 CONST.MURO Y CERCO P.CARCEL U1-CORONDA-S.G	% de avance fisico	82 105 0			0	100	17	
65 CARCEL U1-ILUMIN. CERCO- CDA	% de avance fisico	82 105 0	31/07/2006	01/01/2008	1	1	100	
-70 CONST.CERCO P.Y PORT. ING.MENOR EN CONFL.-RRIO	% de avance fisico	82 84 0			0	1	0	
72 TRASLADO DIV.CRIMINALISTICA	% de avance fisico	82 84 0	13/10/2006	01/01/2008	1	1	99	
75 AREA SOC ALCAIDIA DGO MATHEU	% de avance fisico	82 84 0	01/01/2008	31/12/2008	100	0	0	
77 SIST.INC.INST.DET.U2-CARCEL LAS FLORES-S.FE	% de avance fisico	82 63 0			0	100	0	
80 CONST. PAB N° 7 Y OF.INGR.-CARCEL LAS FLORES-SF	% de avance fisico	82 63 0			0	100	100	
88 CARCEL UP 11-PIÑERO-CONST.4° MINI PENAL-RRIO.	% de avance fisico	82 84 0			0	100	99	

M.M.O. GABRIEL VENEZIANO
 Dpto. VARIACIONES DE COSTOS
 SUBDIREC. DE CONTR. GESTION TECNICA
 Ural.-Santa Fe-DI.P.A.I.- MOSPyv

Arq. JULIO
 Director Provincial DIPAI
 M.O.P. y V.


Arq. CARLOS E. BARBUCCI
 SUBDIRECTOR DE CONTROL
 DE GESTION TECNICA
 U. Central.-Santa Fe-DI.P.A.I.- MOSPyv


Proyecto: 16. 0. 3. 0. - OBRAS EN SALUD			Tipo: Proyecto Especifico		Unidad Ejecutora: DIPAI		
Obra Actividad	Unidad de medida	Clasificación Geográfica	Fecha Inicio	Fecha Finaliz.	Pres. Inicial en Unidades Físicas	Pres. Vigente en Unidades Físicas	Devengado en Unidades Físicas
51 AT.ACCID.IMPREV.P/3ros	% de avance fisico	82 63 0	01/01/2008	31/12/2008	100	100	50
51 AT.ACCID.IMPREV.P/3ros	% de avance fisico	82 84 0	01/01/2008	31/12/2008	100	0	0
52 AT.ACCID.P/ADM.DELEGADA	% de avance fisico	82 56 0	01/01/2008	31/12/2008	100	100	88
52 AT.ACCID.P/ADM.DELEGADA	% de avance fisico	82 63 0	01/01/2008	31/12/2008	100	0	0
52 AT.ACCID.P/ADM.DELEGADA	% de avance fisico	82 84 0	01/01/2008	31/12/2008	100	0	0
53 NUEVO HOSPITAL DE LA CIUDAD DE TOSTADO	% de avance fisico	82 77 0			0	100	100
56 HOSPITAL VILLA GOB.GALVEZ	% de avance fisico	82 84 0	07/04/1999	01/01/2009	1	4	90
58 HOSPITAL SAN CRISTOBAL	% de avance fisico	82 91 0	28/11/2006	31/12/2009	33	56	98
64 HOSPITAL LAS PAREJAS	% de avance fisico	82 7 0	01/01/2008	31/12/2009	50	0	0
68 HOSPITAL RECONQUISTA	% de avance fisico	82 49 0	01/01/2008	31/12/2009	50	6	0
70 HOSPITAL ITURRASPE STA.FE	% de avance fisico	82 63 0	01/01/2008	31/12/2008	100	0	0
74 IAPOS -STA FE-ESC. EMERG	% de avance fisico	82 63 0	19/09/2006	01/01/2008	1	1	100
77 REHAB.HOSP.PCIAL.ROSARIO	% de avance fisico	82 84 0	01/12/2003	01/01/2008	1	1	100
79 RED CLOACAL.HOSP.ESC.E.PERON-GRO.BAIGORRIA	% de avance fisico	82 84 0			0	100	0


Proyecto: 16. 0. 4. 0. - OBRAS EN BIENESTAR SOCIAL			Tipo: Proyecto Especifico		Unidad Ejecutora: DIPAI		
51 ATENCION ACCION IMPREVISTA P/TERCEROS	% de avance fisico	82 84 0			0	100	1
52 ATENC ACCID.IMPREV/ADM.DELEG	% de avance fisico	82 63 0	01/01/2008	31/12/2008	100	0	0
52 ATENC ACCID.IMPREV/ADM.DELEG	% de avance fisico	82 84 0	01/01/2008	31/12/2008	100	0	0
53 CONST HOGAR ANC.HERSILIA	% de avance fisico	82 91 0	01/01/2008	31/12/2008	100	0	0
54 CONST HOGAR ANC.SARMIENTO	% de avance fisico	82 70 0	01/01/2008	31/12/2008	100	0	0

Proyecto: 16. 0. 5. 0. - OBRAS EN CULTURA Y EDUCACION			Tipo: Proyecto Especifico		Unidad Ejecutora: DIPAI		
51 AT.ACCID.IMPREV.P/3ros	% de avance fisico	82 63 0	01/01/2008	31/12/2008	100	44	76
51 AT.ACCID.IMPREV.P/3ros	% de avance fisico	82 84 0	01/01/2008	31/12/2008	100	0	0
52 AT.ACCID.P/ADM.DELEGADA	% de avance fisico	82 21 0	01/01/2008	31/12/2008	100	0	0
52 AT.ACCID.P/ADM.DELEGADA	% de avance fisico	82 63 0	01/01/2008	31/12/2008	100	0	0
52 AT.ACCID.P/ADM.DELEGADA	% de avance fisico	82 84 0	01/01/2008	31/12/2008	100	0	0
52 AT.ACCID.P/ADM.DELEGADA	% de avance fisico	82 112 0	01/01/2008	31/12/2008	100	0	0
52 AT.ACCID.P/ADM.DELEGADA	% de avance fisico	82 126 0	01/01/2008	31/12/2008	100	0	0
53 REF. Y TERM.ESC.2064-STA.FE	% de avance fisico	82 63 0	19/09/2003	01/01/2008	1	1	100
54 REHAB. PARQUE SCALIBRINI-ROS	% de avance fisico	82 84 0	01/08/2006	01/01/2008	1		99
56 REHAB.MUSEO A.GALLARDO-ROS	% de avance fisico	82 84 0	06/07/2004	01/01/2008	1	1	100
68 INST.N°12-PERIODISMO STA.FE	% de avance fisico	82 63 0	01/01/2008	31/12/2009	50	38	3
73 CASA DE LA CULTURA-SANTA FE.	% de avance fisico	82 63 0			0	100	100
79 REF.GRALES. COMPL. EDUC. SARMIENTO-STA.FE	% de avance fisico	82 63 0			0	100	100
126 CONST. DELEG.VI MINIST.EDUC.COMPL.SCALABRINI O.	% de avance fisico	82 84 0			0	100	0

Proyecto: 16. 0. 7. 0. - OBRAS EN INSTITUCIONES PRIVADAS			Tipo: Proyecto Especifico		Unidad Ejecutora: DIPAI		
2 ESC.PRIV-ENTID INTERMEDIAS	% de avance fisico	82 28 0	01/01/2008	31/12/2008	100	100	67
2 ESC.PRIV-ENTID INTERMEDIAS	% de avance fisico	82 126 0	01/01/2008	31/12/2008	100	0	0
2 ESC.PRIV-ENTID INTERMEDIAS	% de avance fisico	82 996 0	01/01/2008	31/12/2008	100	0	0
3 ESC.CRISTO OBRERO -LA CAPITAL	% de avance fisico	82 63 0	01/03/2005	01/01/2008	1		100


Atto. JULIO
 Director Provincial D.I.P.A.
 M.O.P. y V.



Atto. CARLOS E. BARDOS
 SUBDIRECTOR DE CONTROL
 DE GESTION TECNICA
 B. Central Santa Fe, D.I.P.A. - MOPV



M.M.U. GABRIEL VENEZIANO
 Dpto. VARIACIONES DE COSTOS
 SUBDIREC.DE CNTRL.GESTION TECNICA
 Central-Santa Fe-D.I.P.A.I. - MOPV


Proyecto: 16. 0. 9. 0. - OBRAS NUEVAS A DISTRIBUIR			Tipo: Proyecto Especifico		Unidad Ejecutora: DIPAI		
Obra Actividad	Unidad de medida	Clasificación Geográfica	Fecha Inicio	Fecha Finaliz.	Pres. Inicial en Unidades Físicas	Pres. Vigente en Unidades Físicas	Devengado en Unidades Físicas
51 OBRAS A DIST.ADM.GRAL.	% de avance físico	82 996 0	01/01/2008	31/12/2008	100	4	0
52 OBRAS A DIST.SEGURIDAD	% de avance físico	82 996 0	01/01/2008	31/12/2008	100	3	0
55 OBRAS DIST.CULT Y EDUCACION	% de avance físico	82 996 0	01/01/2008	31/12/2008	100	100	0

Proyecto: 16. 0. 10. 0. - CREDITOS P/REDETERMINAC.A DIST.			Tipo: Proyecto Especifico		Unidad Ejecutora: DIPAI		
Obra Actividad	Unidad de medida	Clasificación Geográfica	Fecha Inicio	Fecha Finaliz.	Pres. Inicial en Unidades Físicas	Pres. Vigente en Unidades Físicas	Devengado en Unidades Físicas
51 REDETERM. A DISTRIB.ADM GRAL	% de avance físico	82 996 0	01/01/2008	31/12/2008	100	100	0
52 REDETERM. A DISTRIB.SEGURIDAD	% de avance físico	82 996 0	01/01/2008	31/12/2008	100	100	0
53 REDETERM. A DISTRIB.SALUD	% de avance físico	82 996 0	01/01/2008	31/12/2008	100	100	0
55 REDETERM. A DISTRIB.CULTURA	% de avance físico	82 996 0	01/01/2008	31/12/2008	100	100	0

Aclaración: lo informado en **DEVENGADO EN UNIDADES FISICAS** incluye el acumulado desde el inicio de ejecución de cada obra hasta el 31-12-2008


M.M.O. GABRIEL VENEZIANO
 Dpto. VARIACIONES DE COSTOS
 SUBDIREC. DE CNTRL.GESTION TECNICA
 U. Central. Santa Fe-DI.P.A.I.- MOP y V


 Arq. CARLOS E. BARDIOLLO
 SUBDIRECTOR DE GOBIERNO
 DE GESTIÓN TÉCNICA
 U. Central. Santa Fe-DI.P.A.I.- MOP y V


 Arq. JULIO TALIN
 Director Provincial DI.P.A.I.
 MOP y V

EJECUCION DEL PRESUPUESTO DE GASTOS POR UNIDADES FISICAS

Al 31/12/2008

Institución: 63 – Aguas S.P. Y M.A.		S.A.F.: 1 – Aguas S.P. Y M.A. - DGA						
Proyecto: 16.0.1.0 - Evaluación estudios y Proyectos				Tipo: Proyecto Especifico		Unidad Ejecutora: S. GESTION PLANIFICO		
Obra Actividad	Unidad de medida	Clasificación Geográfica	Fecha Inicio	Fecha Finaliz.	Pres. Inicial en Unidades Físicas	Pres. Vigente en Unidades Físicas	Devengado en Unidades Físicas	
51 Estudios y Proyectos Hídricos	% de avance fisico	82 995 0			100,00	100	89,75	
Proyecto: 16.0.2.0 - Política Hídrica y Particip. Comunitaria				Tipo: Proyecto Especifico		Unidad Ejecutora: S. GESTION PLANIFICO		
51 Convenios y Contrataciones	% de avance fisico	82 995 0			100,00	100	60,04	
53 Sistema de Alerta Saladillo	% de avance fisico	82 995 0			11,90	25,82	21,37	
Proyecto: 17.0.1.0 - Insumo para Obras de Arte				Tipo: Proyecto Especifico		Unidad Ejecutora: S. GESTION PLANIFICO		
1 Tubos para Obras de arte	% de avance fisico	82 995 0			100,00	100	0,00	
Proyecto: 17.1.1.0 - Obras de Reordenamiento Hídrico				Tipo: Proyecto Especifico		Unidad Ejecutora: S. INFRAESTRUCTURA		
55 Canalización y Obras de arte	% de avance fisico	82 84 0			20,42	40,71	40,71	
56 Canal Norte-Rafaela	% de avance fisico	82 995 0			16,85	39,03	19,68	
57 Canal Los Llanos	% de avance fisico	82 105 0			29,82	49,76	36,16	
58 Sistematizacion A° El Rey	% de avance fisico	82 49 0			100,00	100,00	62,27	
62 Canal Sur Armstrong	% de avance fisico	82 7 0			24,32	1,22	0	
64 Reacondicionam. Princ. Sastre	% de avance fisico	82 995 0			25,40	0,32	0	
65 Reacondicionam Ao San Lorenzo	% de avance fisico	82 119 0			18,75	2,50	0	
66 Construccion Canal Montefiore	% de avance fisico	82 77 0			20,00	1,82	0	
68 Canal Cond. Murphy	% de avance fisico	82 42 0			51,19	25,59	0	
69 Const.Canal Videla	% de avance fisico	82 112 0			29,27	55,99	49,85	
70 Const.Canal B.Emilia	% de avance fisico	82 63 0			43,87	60,52	33,89	
72 Read Linea Golondrina	% de avance fisico	82 995 0			3,75	0,10	0	
73 Reac.Canal Juncal	% de avance fisico	82 28 0			20,46	4,42	4,41	
74 Reac C.Vila Cululu	% de avance fisico	82 21 0			35,17	9,15	8,61	
75 Reacondic. Canal Patras	% de avance fisico	82 70 0			51,56	7,5	0	
76 Reac.Canal Sur San Justo	% de avance fisico	82 112 0			40,83	0,34	0	
77 Ingreso lateral Linea Paraná	% de avance fisico	82 995 0			63,83	5,00	0	
78 Canal Desague Sta.Rosa	% de avance fisico	82 133 0			45,81	36,65	36,65	
79 Protec. c/inund. Las Mojarras	% de avance fisico	82 14 0			35,38	76,67	60,02	
80 Reacond. A° Las Turbias	% de avance fisico	82 7 0			10,00	1,00	0	
81 Reacond. A° Las Estacas	% de avance fisico	82 7 0			3,33	0,33	0	
82 Conducto Franck-Moreno	% de avance fisico	82 70 0			7,86	0,24	0	
83 Drenaje Rural V. Tuerto	% de avance fisico	82 42 0			4,55	0,18	0	
84 Desagües Pluv. Troncales	% de avance fisico	82 995 0			2,70	0,03	0	
89 Reacond. T.inf. A° Saladillo	% de avance fisico	82 84 0			3,50	0,02	0	
90 Reac. Cañada Carrizales	% de avance fisico	82 995 0			7,32	7,71	0	
91 Const. Colector Larrea	% de avance fisico	82 63 0			1,67	3,75	0	

Handwritten signatures and initials.



EJECUCION DEL PRESUPUESTO DE GASTOS POR UNIDADES FISICAS

Al 31/12/2008

Proyecto: 17.1.2.0 - Alcantarilla y Puente s/ Caminos y Vías			Tipo: Proyecto Específico			Unidad Ejecutora: S. INFRAESTRUCTURA		
52 Obras de Arte-Zona Sur 2º	% de avance fisico	82 995 0	13,93	17,14	5,71			
54 Obras de Arte -Dpto.	% de avance fisico	82 77 0	16,46	0,95	0			
55 Obras de Arte -Zona Sur	% de avance fisico	82 14 0	21,18	17,95	17,14			
56 Obras Hidr Esperanza	% de avance fisico	82 70 0	35,00	0,23	0			
57 Evaluacion Hidraulic	% de avance fisico	82 133 0	40,00	0,74	0			
58 Alc Ruta 31-etapa II	% de avance fisico	82 133 0	1,66	0,02	0			
59 Read. Hidr. y Estructural Salto Grande	% de avance fisico	82 56 0	0,00	13,93	0			
60 Reacond. Alc los Barriles	% de avance fisico	82 42 0	41,93	76,24	49,34			
61 Read. Hidr. y Estr Z Centro	% de avance fisico	82 995 0	12,50	0,12	0			
62 Obras Hidr. Bouquet	% de avance fisico	82 7 0	6,67	0,00	0			
63 Obras Hidr. Desvio Arijón	% de avance fisico	82 105 0	25,00	0,03	0			
66 Read. Hidr. y Estr Z Sur	% de avance fisico	82 995 0	0,00	0,08	0,01			

Proyecto: 17.1.3.0 - Movimiento de Suelos y Mant. de Defensas			Tipo: Proyecto Específico			Unidad Ejecutora: S. INFRAESTRUCTURA		
53 Defensa San Javier	% de avance fisico	82 98 0	4,00	0,08	0			
54 Reparación defensa Alto Verde	% de avance fisico	82 63 0	16,74	0,23	0			
55 Protección Margen Ruinas	% de avance fisico	82 35 0	8,22	0,07	0			
56 Protección Inund. Esperanza	% de avance fisico	82 70 0	50,05	75,88	75,88			
58 Obras de manten. Terraplén	% de avance fisico	82 63 0	9,03	26,61	0			
67 Defensas Campo de la Gloria	% de avance fisico	82 119 0	42,61	69,54	61,02			
69 Mantenim. Terraplenes y Def.	% de avance fisico	82 63 0	23,49	26,84	26,84			
70 Mantenim. defensas c/inund.	% de avance fisico	82 995 0	4,35	0,14	0			
71 Terrapl def. O Distr.Leyes Rincón	% de avance fisico	82 63 0	12,50	0,00	0			
72 Mant.presa Aº.Ludueña	% de avance fisico	82 84 0	35,96	38,86	0			
73 Limpieza Aliviador Aº Ludueña	% de avance fisico	82 84 0	9,00	0,50	0			
74 Mant. c/inund. Tortugas	% de avance fisico	82 7 0	40,00	0,25	0			
75 Def. Canal Bella Italia	% de avance fisico	82 21 0	15,00	0,83	0			
76 Man c/inud V. G. Galvez	% de avance fisico	82 84 0	11,11	1,11	0			
77 Manten. Margen Río Salado	% de avance fisico	82 63 0	1,05	0,07	0			
78 Mant. c/inund. Zona Sur	% de avance fisico	82 995 0	14,29	0,71	0			
79 Mant. c/inund. La Picasa	% de avance fisico	82 42 0	60,00	2,50	0			
80 Mant. c/inund. Centro - Norte	% de avance fisico	82 995 0	13,50	0,50	0			

Proyecto: 17.1.4.0 - Obras a Ejecutar en la Pcia. De Santa Fe			Tipo: Proyecto Específico			Unidad Ejecutora: S. INFRAESTRUCTURA		
51 Obras a distribuir	% de avance fisico	82 995 0	100,00	100	8,97			
52 Movimiento de suelos	% de avance fisico	82 995 0	21,39	4	2,72			
56 Reparac.equipam.elec	% de avance fisico	82 42 0	1,08	26	3,28			
57 Movim suelo Tramo Arroyo Colastiné	% de avance fisico	82 995 0	0	0,25	0			

[Handwritten signatures]

EJECUCION DEL PRESUPUESTO DE GASTOS POR UNIDADES FISICAS

Al 31/12/2008

Proyecto: 17.1.5.0 - Obras de Sanéamiento				Tipo: Proyecto Especifico		Unidad Ejecutora: S. INFRAESTRUCTURA		
51	Construcción de pozos	% de avance fisico	82 995 0			17,75	17,75	0
54	Obras no Planificadas-Saneam.	% de avance fisico	82 995 0			25,88	25,88	7,81
55	Cloacas Barrio FONAVI S.J.	% de avance fisico	82 98 0			50,00	19,57	0
56	Obras de Agua Potable S Crist.	% de avance fisico	82 995 0			13,13	15,28	4,21
58	Desagüe colector Ctral S.Javier	% de avance fisico	82 98 0			33,87	40,65	33,28
65	Desague Emisario 9-Rosario	% de avance fisico	82 84 0			12,42	8,58	7,57
66	Ejec. Redes Colectoras Cloacales	% de avance fisico	82 84 0			9,37	8,61	8,51
67	Acueduc. refuerzo agua Flammarion	% de avance fisico	82 84 0			6,64	2,29	1,58
68	Acueduc. refuerzo Dorrego-Rosario	% de avance fisico	82 84 0			2,88	2,30	2,28
69	Santa Fe - Red Cloacal-B Guadalupe	% de avance fisico	82 63 0			0,43	0,43	0,38
70	Red Cloacal Rafaela II etapa II	% de avance fisico	82 21 0			3,53	5,14	5,14
72	Red Cloacal -Rosario II Bº Alberdi	% de avance fisico	82 84 0			8,63	9,13	9,09
73	Red Cloacal - Ciudadela	% de avance fisico	82 63 0			31,67	84,18	71,39
78	Prov Agua Alejandra	% de avance fisico	82 98 0			0,00	1,42	1,41
92	Desagues cloacales La Gallareta	% de avance fisico	82 133 0			43,85	46,20	37,55
108	Obras Refuerzo Dpto. G Lopez	% de avance fisico	82 133 0			14,06	0,82	0
109	Desagües cloacales V.Gob Galvez	% de avance fisico	82 84 0			20,25	24,88	22,47
116	Azud localidad de tostado	% de avance fisico	82 77 0			22,22	1,11	0


Proyecto: 17.1.6.0 - Obras Imprevistas				Tipo: Proyecto Especifico		Unidad Ejecutora: S. INFRAESTRUCTURA		
51	Obras a realizar en la Pcia.	% de avance fisico	82 995 0			100,00	100	100

Proyecto: 17.1.7.0 - Obras Financiadas c/Fondos Conurbanos				Tipo: Proyecto Especifico		Unidad Ejecutora: S. INFRAESTRUCTURA		
53	Evac.Efl. Cloac. VºConstit.	% de avance fisico	82 28 0			42,97	27	18,34
55	Pavim. Des Facundo Zuviria	% de avance fisico				0	10,96	4,39

Proyecto: 17.1.8.0 - Obras Construc. Infr. e Hidrica Crec. R. Salado				Tipo: Proyecto Especifico		Unidad Ejecutora: S. INFRAESTRUCTURA		
51	Constr. Canal Larrechea	% de avance fisico	82 995 0			41,05	29,75	28,70
52	Constr.Obras Arte Salado	% de avance fisico	82 995 0			47,29	71,34	61,97
53	Prot. Margen Der.-Salado	% de avance fisico	82 63 0			41,41	26,66	11,12
54	Red Telemétrica-Salado	% de avance fisico	82 995 0			60,00	46,11	46,11
55	Mov. Suelo - C. Salado	% de avance fisico	82 995 0			41,41	6,00	0
56	Readec. Sist. Hid. Golondrina	% de avance fisico	82 995 0			19,84	30,40	29,69

Proyecto: 17.1.9.0 - Obras Infr. e Hidrica Dpto. Gral Lopez				Tipo: Proyecto Especifico		Unidad Ejecutora: S. INFRAESTRUCTURA		
51	Def y canal Perimetral Rufino	% de avance fisico	82 42 0			0	5,90	1,90
52	Amp Puenters Rp Nº 93	% de avance fisico	82 42 0			0	58,32	52,47
53	Acond. Canal San Urbano	% de avance fisico	82 42 0			0	0,73	0,73
54	Obras Reg Niveles Lag Melincue	% de avance fisico	82 42 0			0	0,42	0,28
55	Const Obras de Arte	% de avance fisico	82 42 0			0	44,41	25,70
						0		

Handwritten signatures and initials.



EJECUCION DEL PRESUPUESTO DE GASTOS POR UNIDADES FISICAS

Al 31/12/2008

Proyecto: 17.2.1.0. - Convenios con Municipios y Comunas	Tipo: Proyecto Especifico			Unidad Ejecutora: S. INFRAESTRUCTURA		
0 Convenios con MM y CC	% de avance fisico	82 995	0	100,00	100	24,74
Proyecto: 17.3.1.0. - Comité de Cuenca	Tipo: Proyecto Especifico			Unidad Ejecutora: S. INFRAESTRUCTURA		
52 Obras p/C/C. D.3812/03	% de avance fisico	82 995	0	26,33	20	4,78
Proyecto: 17.4.1.0. - Obras p Emergencia Sequia	Tipo: Proyecto Especifico			Unidad Ejecutora: S. INFRAESTRUCTURA		
0 Obras pEmergencia Sequia	% de avance fisico	82 995	0	26,33	20	0
Proyecto: 24.0.5.0. - Obras Hidráulicas	Tipo: Proyecto Especifico			Unidad Ejecutora: S. INFRAESTRUCTURA		
52 Reparac.Est.BBEO	% de avance fisico	82 63	0	8,99	4	3,61
Proyecto: 25.0.1.0. - EHyP Ley 12709-Resit. Infr. Urbana y Rural	Tipo: Proyecto Especifico			Unidad Ejecutora: UNIDAD MINISTERIO		
6 Ley 12709-Colect. Larrea	% de avance fisico	82 63	0	3,67		0
Proyecto: 26.0.1.0. - Acueductos Centro, Norte y Sur	Tipo: Proyecto Especifico			Unidad Ejecutora: S. INFRAESTRUCTURA		
51 Acueductos Distintas Etapas	% de avance fisico	82 995	0	1,45	0,1	0,07
Proyecto: 49.0.1.0. - Limpieza y Desobstruccion	Tipo: Proyecto Especifico			Unidad Ejecutora: S. INFRAESTRUCTURA		
0 Limpieza y Desobstruccion	% de avance fisico	82 995	0	0	100	23,34

C. P. N. MATIAS BREUZA
 Coord. Contable- Presupuestaria
 Dirección General de Administración
 MINISTERIO DE AGUAS, SERVICIOS PÚBLICOS
 Y MEDIO AMBIENTE

DIRECTOR GENERAL DE ADMINISTRACIÓN
 C.P.N. MARIA ALEJANDRA FAISAL
 DIRECTORA GENERAL
 DE ADMINISTRACIÓN A/C
 MINISTERIO DE AGUAS, SERVICIOS PÚBLICOS
 Y MEDIO AMBIENTE

