



Provincia de Santa Fe
M.A.S.P. y M.A.



MINISTERIO DE AGUAS, SERVICIOS PUBLICOS Y MEDIO AMBIENTE

LICITACION PÚBLICA PARA CONTRATAR LA EJECUCIÓN DE LA OBRA:

REGULACIÓN LAGUNA EL CRISTAL – CONSTRUCCION DE VERTEDERO DE Hº Aº. DISTRITO CALCHAQUI – DEPARTAMENTO VERA – PCIA SANTA FE

PRESUPUESTO OFICIAL: \$ 5.614.282,00.-

PLAZO DE EJECUCIÓN: 12 meses

- Sellado de Ley: \$54.00.-
- Garantía de la propuesta: 1% del Presupuesto Oficial
- Certificado de Inscripción y habilitación en el Registro de Licitadores de la Provincia de Santa Fe en la especialidad 500 Hidráulica y Obras Básicas.

Marzo 2014



Provincia de Santa Fe
M.A.S.P. y M.A.

SUBSECRETARIA DE DESARROLLO HIDRICO

DIRECCION PROVINCIAL DE DRENAJES Y
RETENCIONES



CARACTERISTICAS GENERALES DE LA CONTRATACION



Provincia de Santa Fe
M.A.S.P. y M.A.

SUBSECRETARIA DE DESARROLLO HIDRICO

DIRECCION PROVINCIAL DE DRENAJES Y
RETENCIONES



CARACTERÍSTICAS GENERALES DE LA CONTRATACION

- * SISTEMA DE ADJUDICACIÓN: Licitación Pública
- * SISTEMA DE CONTRATACION: Unidad de medida y precio unitario
- * PRESUPUESTO OFICIAL: \$ 5.614.282,00.-
- * GARANTÍA DE LA OFERTA: \$ 56.142,82.-
- * CAPACIDAD DE CONTRATACIÓN ANUAL: \$ 5.614.282,00.-
- * CAPACIDAD TECNICA DE CONTRATACIÓN INDIVIDUAL:
 - 500 HIDRAULICA Y OBRAS BASICAS: \$ 5.614.282,00.-
- * PLAZO DE EJECUCIÓN: DOCE (12) MESES
- * PRECIO DEL LEGAJO: \$ 2250.00.-
- * Lugar y Fecha de apertura de sobres:



Provincia de Santa Fe
M.A.S.P. y M.A.

SUBSECRETARIA DE DESARROLLO HIDRICO

DIRECCION PROVINCIAL DE DRENAJES Y
RETENCIONES

**REGULACIÓN LAGUNA EL CRISTAL – CONSTRUCCION DE
VERTEDERO DE H° A°
DISTRITO CALCHAQUI – DEPARTAMENTO VERA – PCIA SANTA FE**

INDICE GENERAL

- **PROYECTO EJECUTIVO**
- **PLIEGO UNICO DE BASES Y CONDICIONES**
- **PLIEGO DE BASES Y CONDICIONES COMPLEMENTARIAS**
- **PLIEGO DE ESPECIFICACIONES TECNICAS GENERALES**
- **PLIEGO DE ESPECIFICACIONES TECNICAS PARTICULARES**



Provincia de Santa Fe
M.A.S.P. y M.A.

SUBSECRETARIA DE DESARROLLO HIDRICO
DIRECCION PROVINCIAL DE DRENAJES Y RETENCIONES

PROYECTO EJECUTIVO



Provincia de Santa Fe
M.A.S.P. y M.A.

SUBSECRETARIA DE DESARROLLO HIDRICO
DIRECCION PROVINCIAL DE DRENAJES Y RETENCIONES

MEMORIA DESCRIPTIVA



Provincia de Santa Fe
M.A.S.P. y M.A.

SUBSECRETARIA DE DESARROLLO HIDRICO

DIRECCION PROVINCIAL DE DRENAJES Y RETENCIONES

1.- UBICACIÓN DE LAS OBRAS

La *Laguna "El Cristal"* se encuentra ubicada 29 Km. al este de la localidad de Calchaquí - Departamento Vera – Pcia. de Santa Fe. Para su regulación, se construirá 1 vertedero de Hormigón Armado, cuya ubicación se detalla en Croquis de Ubicación.

2.- DESCRIPCIÓN DE LAS OBRAS

Se proyecta construir un vertedero de hormigón armado, aguas abajo del mismo se proyecta un cuenco disipador y a lo largo del mismo se colocan colchonetas en un ancho no menor de 2 metros. El detalle con las características técnicas de la obra es el siguiente:

Cota de coronamiento (C. Coronamiento)= 27,40 m

Cota de fondo de cuenco (C. F. Cuenco)= 25,90 m

Altura del Vertedero = 1,50 m

Largo total = 156,00 m

Espesor de Paramento Mojado = 0,30 m

Profundidad de la Pantalla = 1,50 m

Espesor de la Pantalla = 0,20 m

Espesor de la Losa = 0,20 m

Pendiente del Paramento Mojado = 45°

Longitud de Cuenco Disipador = 1,50 m

Profundidad del Cuenco Disipador = 0,20 m

Las características técnicas en relación a espesores, profundidades y longitudes propuestas en el presente diseño hidráulico, será objeto de revisión del profesional a cargo del diseño estructural de la obra.

EN CUALQUIERA DE LOS CASOS EN QUE DEBIDO A DIFERENCIAS EN LA TOPOGRAFIA DEBA MODIFICARSE ALGUNA DE LAS DIMENSIONES DE LAS OBRAS DE ARTE PROYECTADAS, DEBERAN TENERSE EN CUENTA LOS ASPECTOS ESTRUCTURALES DERIVADOS DE DICHA MODIFICACION.



Provincia de Santa Fe
M.A.S.P. y M.A.

SUBSECRETARIA DE DESARROLLO HIDRICO

DIRECCION PROVINCIAL DE DRENAJES Y RETENCIONES

3.- INSTALACIONES SUBTERRANEAS EXISTENTES

El Contratista deberá solicitar antes del comienzo de la obra, a cada una de las empresas o reparticiones que pudieran tener instalaciones subterráneas, toda la información disponible relativa a las mismas, en base a la cual se desarrollarán prolijos trabajos de cateo y detección, con anterioridad a la iniciación de los trabajos.

Queda expresamente aclarado, que no podrán iniciarse los trabajos sin haber realizado los cateos mencionados y remitidos los mismos a la Inspección y en consecuencia a la Dirección Técnica, quien oportunamente dará la orden de iniciación de los mismos. En caso que dichos cateos no se realizaran correcta y oportunamente y se encuentren inconvenientes durante la ejecución de la obra, todas las modificaciones para salvar dichos obstáculos correrán por cuenta de la Contratista (demolición de tramos ya ejecutados y reconstrucción de los mismos, etc.)

Si durante la ejecución de los trabajos se detectasen instalaciones y/u otros hechos existentes que impidieran concretar la ejecución de las obras conforme al Proyecto, la Inspección determinará las modificaciones necesarias para salvar tales inconvenientes.



Provincia de Santa Fe
M.A.S.P. y M.A.

SUBSECRETARIA DE DESARROLLO HIDRICO
DIRECCION PROVINCIAL DE DRENAJES Y RETENCIONES

COMPUTOS METRICOS

OBRA: REGULACION LAGUNA EL CRISTAL
 VERTEDERO DE HºAº :
 Distrito Calchaqui- Departamento Vera

PLANILLA DE COMPUTOS MÉTRICOS

Planilla N° 1

C. Coronamiento cresta = 27,40 m
 Altura vertedero (H)= 1,60 m
 Pendiente paramento mojado = 60°
 Espesor losa cuenco=0,20 m

C. Cuenco amortiguador = 25,80 m
 Largo total (L)= 156,00 m
 Profundidad Pantalla = 1,50 m
 Longitud cuenco= 3,60 m

C. fondo cauce = 25,80 m
 Ancho de cresta = 0,45 m
 Espesor pantalla= 0,25 m
 Profundidad cuenco =0,30 m

DESIGNACIÓN DE LAS OBRAS	DESCRIPCIÓN	UNIDAD	CANTIDAD	
			PARCIALES	TOTALES
ITEM Excavación mecánica para obras de arte	Desmote Terreno existente	(m3)	6440.36	6440.36
ITEM Excavación a pala manual	Caja para colchonetas Caja cuenco Muros laterales Dentellon aguas abajo Dentellon aguas arriba Dentellon bajo cuenco Perfilado de fosas	(m3) (m3) (m3) (m3) (m3) (m3) (m3)	344.40 141.38 0.90 15.64 50.83 7.23 56.03	616.41
ITEM Relleno de suelo y compactación	Sectores perimetrales a vertedero	(m3)	1257.00	1257.00
ITEM Hº s/ CIRSOC Tipo H-21	Dentellones aguas abajo Cartela dentellon Dentellones tabiques laterales Dentellones aguas arriba Cartela dentellon Losa cuenco Dentellones bajo cuenco Bloques disipadores Macizo vertedero Tabiques laterales Veredas laterales Dientes veredas Puntas extremas Contrafuertes	(m3) (m3) (m3) (m3) (m3) (m3) (m3) (m3) (m3) (m3) (m3) (m3) (m3) (m3) (m3)	15.64 0.78 0.90 50.83 3.12 155.46 7.82 7.86 120.28 3.02 0.36 0.19 0.16 5.72	372.15
ITEM Armadura de acero colocada tipo ADN 420	s/ planilla de doblado plano tipo	(kg)	23209.40	23209.40
ITEM Juntas c/mastic asfáltico	p/ relleno juntas aserradas	(m)	200.60	200.60
ITEM Sellado suelo cemento al 14 %	p/ Sellado de fosas y sobreexcav.en estructuras y relleno interior vertedero	(m3)	128.12	128.12
ITEM Cochonetas (0,17x2,00x4,00)	Protección aguas abajo y laterales Protección aguas arriba	(m2) (m2)	1070.00 660.00	1730.00
ITEM Geotextil tipo OP-30	Bajo colchonetas aguas abajo Bajo colchonetas aguas arriba Bajo cuenco amortiguador Bajo colchonetas laterales y solapes	(m2) (m2) (m2) (m2)	1099.31 892.73 1045.49 703.40	3740.93

OBRA: REGULACION LAGUNA EL CRISTAL
CONSTRUCCION DE VERTEDEROS DE HºAº

Distrito Calchaquí- Departamento Vera

PLANILLA RESÚMEN DE COMPUTOS MÉTRICOS

Planilla N° 2

Nº	DENOMINACION	TIPO DE OBRA A CONSTRUIR	Excavación mecánica para obras de arte (m3)	Excavación a pala manual (m3)	Relleno de suelo y compactación (m3)	Hormigon tipo H-21 (m3)	Armadura de acero (kg)	Juntas c/ mastic asfáltico (m)	Sellado suelo-cto (m3)	Colchonetas 0,17x2,00x4,00 (m2)	Geotextil tipo OP-30 (m2)
	El Cristal	Vertedero de HºAº	6440.36	616.41	1257.00	372.15	23209.40	200.60	128.12	1730.00	3740.93

TOTALES:	6440.36	616.41	1257.00	372.15	23209.40	200.60	128.12	1730.00	3740.93
-----------------	----------------	---------------	----------------	---------------	-----------------	---------------	---------------	----------------	----------------



Provincia de Santa Fe
M.A.S.P. y M.A.

SUBSECRETARIA DE DESARROLLO HIDRICO
DIRECCION PROVINCIAL DE DRENAJES Y RETENCIONES

PLANOS



Provincia de Santa Fe
M.A.S.P. y M.A.

SUBSECRETARIA DE DESARROLLO HIDRICO

**DIRECCION PROVINCIAL DE DRENAJES Y
RETENCIONES**

PLIEGO UNICO DE BASES Y CONDICIONES

PLIEGO UNICO DE BASES Y CONDICIONES

C A P I T U L O I

CONCEPTOS GENERALES

ARTICULO N° 1) OBJETO DEL PLIEGO:

El presente Pliego establece las bases y condiciones a que se ajustará la licitación, adjudicación, contratación, ejecución y recepción de las Obras Públicas, sin perjuicio de las bases y condiciones complementarias y especificaciones técnicas para cada obra.

ARTICULO N° 2) DENOMINACIONES - SIGNIFICADO:

A los efectos de la aplicación de este Pliego y todo otro documento contractual de la obra, se emplearan las siguientes denominaciones:

ESTADO:	Provincia de Santa Fe.
PODER EJECUTIVO:	Es el órgano de Gobierno que ejerce la representación de la Provincia.
MINISTERIO:	Ministerio de Aguas, Servicios Públicos y Medio Ambiente.
LEY:	Ley de Obras Públicas de la Provincia de Santa Fe.
ADMINISTRACION:	Conjunto de los órganos del Estado.
REPARTICION:	Órgano de la Administración que tiene a su cargo todo lo relacionado con la obra.
SUPERIORIDAD:	Autoridad máxima de la Repartición.
INSPECTOR:	Funcionario encargado del contralor y vigilancia de los trabajos
PROPONENTE:	Persona física o jurídica que formula la oferta.

- ADJUDICATARIO:** Proponente a quien se le adjudica la obra.
- CONTRATISTA:** Adjudicatario obligado a ejecutar la obra.
- SUB CONTRATISTA:** Persona física o jurídica auxiliar, con quien el contratista contrata determinados trabajos de la obra.
- REPRESENTANTE TECNICO EN OBRA:** Representante del contratista encargado de la conducción de la obra.
- DIRECTOR TECNICO DE LA EMPRESA:** Responsable técnico de la Empresa.

ARTICULO N° 3) CONOCIMIENTO DE ANTECEDENTES:

Quien concurre a la Licitación de una obra pública no podrá alegar en caso alguno, falta o deficiencia de conocimiento de la Ley, su Decreto Reglamentario y de este Pliego, y el solo hecho de concurrir, implica el perfecto conocimiento y comprensión de sus cláusulas, como asimismo de los lugares donde la obra debe ejecutarse, de sus condiciones, de los precios de los materiales, fletes, medios de transporte, derechos aduaneros, impuestos nacionales, provinciales y municipales, de las condiciones de trabajo, aprovisionamiento de materiales y mano de obra, naturaleza de los terrenos, régimen de los cursos de agua, agua de construcción, condiciones climáticas y otras condiciones locales. No se permitirá reclamo que se relacione con alguna de estas cláusulas. Tampoco se podrá alegar en ningún caso, desconocimiento o mala interpretación de las bases y condiciones complementarias y especificaciones adicionales para cada obra, de los planos y demás elementos de la documentación aprobada para las obras, de ninguna Ley, Reglamento o Disposición inherentes a obras públicas o que con ellas tengan atinencias.

**ARTICULO N°4) ADQUISICION DE LAS BASES DE LICITACION-
DOCUMENTACION:**

Todo interesado en concurrir a una Licitación, debe adquirir en el lugar indicado en el aviso, con una anticipación de 48 (cuarenta y ocho) horas como mínimo, un ejemplar completo del Legajo de Obra, el que será entregado por el precio que en cada caso se fije en las bases y condiciones complementarias, extendiéndose el recibo en forma, a nombre del adquirente, con expresa constancia del domicilio.

ARTICULO N° 5) CAPACIDAD Y HABILITACION:

La capacidad y habilitación de las personas que se presenten a Licitaciones de Obras Públicas, están regidas por las disposiciones del Registro de Licitadores de Obras Públicas.

ARTICULO Nº 6) BASES Y CONDICIONES COMPLEMENTARIAS:

Debe contener entre sus cláusulas, las siguientes:

- 1- Objeto del contrato, con una descripción somera de los trabajos a realizar y el sistema de contratación adoptado.
- 2- Identificación de todos los elementos que constituyen el proyecto.
- 3- Importe del Presupuesto Oficial de la Licitación.
- 4- Plazo para la ejecución de los trabajos.
- 5- Precio de adquisición del Legajo de Obra.
- 6- Régimen para el reconocimiento de las Variaciones de Costos.
- 7- Detalle de los Ítems del Presupuesto de Licitación, con las especificaciones pertinentes.
- 8- Régimen de acopio.
- 9- Condiciones exigidas para el Director Técnico de la Empresa, y el Representante Técnico en Obra.
- 10- Equipo mínimo exigido para la Obra.
- 11- Porcentajes de retenciones en garantía a constituir para la Obra.
- 12- Anticipo de fondos cuando la Administración lo autorice.
- 13- Normas para fijar nuevos precios, en caso de alteración de Contrato, en las condiciones previstas en la Ley.
- 14- Sección o Secciones del Registro de Licitadores donde debe estar inscripto el Proponente.
- 15- Cualquier otra cláusula complementaria que tenga por objeto establecer condiciones de contratación.

ARTICULO N° 7) ORDEN DE PRELACION:

En caso de discrepancia de los documentos del Proyecto, primará el orden siguiente:

1 - Planos de Obra Licitada incluídos en el Legajo:

- a) De detalle.
- b) De conjunto.

2 - Pliegos:

- a) Bases y Condiciones Complementarias.
- b) Especificaciones Técnicas Particulares.
- c) Único de Bases y Condiciones.
- d) Especificaciones Técnicas Generales.

3 - Presupuesto Oficial: Si la discrepancia apareciera en un mismo plano, entre la dimensión apreciada a escala, y la expresada en cifras, primará esta última, salvo que el error fuera evidente.

ARTICULO N° 8) INFORMACIONES SUPLEMENTARIAS:

Las dudas que pudieran originarse en los planos, cómputos métricos, pliegos y demás elementos del Legajo, por parte de los interesados en formular propuestas, deberán plantearse por escrito a la Repartición, solicitando concretamente la aclaración que estimen necesaria, lo que podrán hacer hasta 7 (siete) días hábiles antes de la fecha fijada para abrir la propuesta y la Repartición comunicará a todos los adquirentes del Pliego, al domicilio consignado en el recibo del mismo, el resultado de la consulta, por lo menos 48 (cuarenta y ocho) horas antes de la mencionada fecha.

ARTICULO N° 9) CÓMPUTO DE LOS PLAZOS:

Cuando este Pliego no exprese lo contrario, todos los plazos establecidos, serán computados en días calendarios.

C A P I T U L O II
LICITACION Y ADJUDICACION

ARTICULO Nº 10) LUGAR Y FECHA DE PRESENTACION DE LAS OFERTAS:

Deberán ser presentadas en el lugar que se indique, en el aviso de Licitación, en horas hábiles de oficina, hasta el día y hora fijado para la apertura del acto. Cuando sin expresa habilitación de día y hora, se hubiera fijado para el acto un día feriado o cuando con posterioridad al llamado a Licitación se declare feriado o se acuerde asueto, el acto tendrá lugar el siguiente día hábil a la misma hora. No serán tenidas en cuenta aquellas propuestas que lleguen por correo o cualquier otro medio, con posterioridad al acto de apertura, aun cuando se justifique con el matasellos u otro elemento, haberse despachado a tiempo.

ARTICULO Nº 11) DOMICILIO DEL PROPONENTE:

El proponente deberá constituir domicilio especial en la Provincia.

ARTICULO Nº 12) PRESENTACION:

Para presentarse a una Licitación y para que sea válida su concurrencia, el proponente debe depositar por sí o interpósita persona en la oficina donde aquella deba verificarse, hasta el día y hora establecido para el respectivo acto, en sobre cerrado, todos los documentos que se exigen en el artículo siguiente, por duplicado. Esta presentación podrá hacerse también por correo o cualquier otro medio, sin responsabilidad alguna para la Repartición por demora o extravío de cualquier origen. En ningún caso el sobre de presentación tendrá membrete, ni inscripción alguna que identifique al Proponente, y llevará como única leyenda la siguiente:

Licitación de (nombre de la obra)..... a verificarse el día..... de
20... a las.... Horas,..... en....(calle)..... Nº.....SANTA FE.

ARTICULO Nº 13) DOCUMENTOS PARA LA PRESENTACION:

Los documentos que deben incluirse en sobre presentación son los siguientes:

1 - Garantía de la propuesta consistente en el 1% (uno por ciento) del importe del Presupuesto Oficial de la Obra, que se Licite y que en el caso de existir 2 (dos) o más Presupuestos Oficiales, por haberse previsto alternativas, se tomara sobre aquel de mayor importe, debiendo ser constituida por algunas de las siguientes formas:

a) Dinero efectivo, en depósito del Banco Provincial de Santa Fe.

- b) Títulos de la Nación, Provincia o Municipalidad que tengan cotización Oficial.
- c) Créditos no afectados, que el proponente tenga a su favor con la Provincia.
- d) Fianza o aval bancario o satisfacción de la Superioridad.
- e) Fianza mediante póliza de seguro.

2 - La Documentación a que se refiere el punto nº 1), visada por el proponente y Director Técnico.

3 - Certificado de habilitación para la Licitación de la Obra, objeto del llamado, expedido por el Registro de Licitadores de Obras Públicas de la Provincia.

4 - Certificados de pago de los tributos fiscales que establezca el Pliego de Bases y Condiciones Complementarias.

5 - Antecedentes de la Empresa, primordialmente en obras del tipo de la Licitada, que permita deducir que el proponente podrá construirla.

6 - La declaración de que para cualquier cuestión judicial que se suscite, se acepta la jurisdicción de la justicia ordinaria de la Capital de la Provincia.

7 - Sobre - Propuesta: Debidamente cerrado, dentro del sobre presentación, conteniendo únicamente la propuesta con que el interesado se presenta a la Licitación y el análisis de precios de los Ítems del Presupuesto Oficial que la justifique, cuando su presentación sea exigida por el Pliego de Bases y Condiciones Complementarias de la Obra, y llevara por leyenda:

Propuesta de.....(nombre de la Empresa).....

8 - El Plan de Trabajo y los planes de inversiones y de acopio, cuando se lo solicite en el Pliego Complementario, proyectados para llevar a cabo las Obras.

9 - Detalle del equipo que dispone, o el que arrendará para realizar la Obra, conforme al Plan de Trabajo previsto, de acuerdo con lo exigido por el Pliego de Bases y Condiciones Complementarias.

10 - Declaración de que el proponente conoce el lugar y las condiciones en que se ejecutara la Obra.

11 - Recibo que acredite haber adquirido el Legajo antes de la Licitación.

12 - Las aclaraciones, modificaciones, de los Documentos de Licitación, que la Repartición hubiere notificado a los interesados.

13 - Sellado de Ley de la Propuesta.

14 - Otras formalidades que determinen los Pliegos de Bases y Condiciones Complementarias. El incumplimiento de los requisitos exigidos por los incisos 1 y 7 , será causa de rechazo de la Oferta en el mismo acto de apertura por las autoridades que lo presidan. La omisión de los requisitos exigidos por los restantes incisos podrá ser suplida dentro del termino de 48 (cuarenta y ocho) horas de clausurado el acto, transcurrido el cual sin que haya sido subsanada, será rechazada la propuesta.

ARTICULO Nº 14) PROPUESTA:

La propuesta se presentará por duplicado, redactada en idioma castellano, sin raspadura, enmienda, entre línea o testado que no se hubieren salvado formalmente al final, e ineludiblemente en las planillas entregadas a tal fin por la Repartición.

Será colocada en el " Sobre-Propuesta", conjuntamente con el análisis de precio, si correspondiere y debidamente firmada por el Proponente y Director Técnico de la Empresa en todas sus hojas, con el sellado de Ley que corresponda.

En caso de Licitarse la Obra por el sistema de " Unidad de Medidas y Precios Unitarios", el Proponente detallará en dichas planillas los Precios Unitarios que cotiza para cada Ítem y total correspondiente a la Propuesta.

El Director Técnico deberá poseer título profesional de la especialidad de la Obra que determina el Pliego de Bases y Condiciones Complementarias y estar habilitado por el Consejo de Ingenieros de la Provincia de Santa Fe.

ARTICULO Nº 15) MANTENIMIENTO DE LA OFERTA:

El proponente debe mantener su oferta durante el plazo fijado en el Pliego de Bases y Condiciones Complementarias.

Las propuestas que resulten más convenientes a criterio de la Administración quedan automáticamente prorrogadas por un término igual a la mitad del establecido originalmente. A tal fin la Repartición lo comunicará oportunamente a los oferentes seleccionados.

ARTICULO Nº 16) ACTO DE LICITACION:

El acto de Licitación se verificará en la oficina que se habilite especialmente al efecto en el día y hora establecido, con asistencia del Funcionario que lo presida, demás Autoridades y de todas las personas que deseen concurrir al mismo. Quienes invoquen representación deberán acreditar su personería mediante poderes otorgados en la forma que establece el Artículo 10º), del Decreto No 10204/58, o el que lo sustituya.

ARTICULO Nº 17) APERTURA DE LOS SOBRES DE PRESENTACION:

El día de la Licitación y a la hora fijada, bajo la Presidencia del Señor Ministro o Sub Secretario del Ministro, del Ministerio de Aguas, Servicios Públicos y Medio Ambiente, el Titular de la Repartición o Funcionario formalmente autorizado con un Representante de Contaduría General de la Provincia, o Contaduría del Ministerio de Aguas, Servicios Públicos y Medio Ambiente, o de la Repartición autárquica en su caso, se anunciará el número de las propuestas recibidas e inmediatamente se procederá a abrir, en presencia de los interesados que concurren al acto, en primer lugar, todos los sobres de presentación mencionando los Documentos que se acompañan.

Terminado el examen de las presentaciones, se oirán las observaciones que tengan que formular los proponentes, sus representantes autorizados o los funcionarios actuantes.

ARTICULO Nº 18) APERTURA DE LOS SOBRES - PROPUESTAS:

Los "Sobres - Propuestas" correspondientes a las presentaciones que llenen los requisitos establecidos, quedan de hecho incluidos en la Licitación y serán abiertos, dándose lectura a las propuestas en presencia de los concurrentes. Terminada la lectura, los proponentes o los representantes autorizados o los funcionarios actuantes podrán formular las observaciones que crean necesarias.

ARTICULO Nº 19) OBSERVACIONES:

Las observaciones que se formulen durante el acto de apertura de la Licitación, deberán ser concretas y concisas, en forma verbal, sin admitirse discusión sobre ellas, ajustadas estrictamente a los hechos o documentos cuestionados y realizadas en el momento que se observan.

ARTICULO Nº 20) ACTA:

De todo lo ocurrido durante el acto de la Licitación, se labrará Acta la que previa lectura será firmada por los funcionarios actuantes y los asistentes que quieran hacerlo, en la que se dejará constancia de las observaciones que se formulen y de las decisiones que adopte el Presidente.

Los proponentes tendrán derecho a dejar sentado en Acta las observaciones que, a su criterio, sean procedentes y podrán impugnar el acto o cualquiera de las propuestas, dentro del término de las 48 (cuarenta y ocho) horas de su clausura.

La impugnación debe ser fundada.



Provincia de Santa Fe
M.A.S.P. y M.A.

SUBSECRETARIA DE DESARROLLO HIDRICO

DIRECCION PROVINCIAL DE DRENAJES Y RETENCIONES

ARTICULO N° 21) APROBACION DE LA LICITACION Y ADJUDICACION DE LOS TRABAJOS:

Cumplido los trámites administrativos que correspondan, la Superioridad juzgará en definitiva la aprobación de la Licitación y adjudicará los trabajos al proponente que hubiera formulado la oferta mas conveniente.

La Superioridad puede, si no las estima conveniente, rechazar todas las propuestas, sin que esto de derecho a reclamo de ninguna naturaleza a los proponentes. Igualmente si el Acto de Licitación hubiere tenido vicios, o se hubieran violado, por parte de los Funcionarios, las disposiciones establecidas en este Pliego, la Superioridad declarara nula la Licitación.

C A P I T U L O III
CONTRATACION

ARTICULO Nº 22) CONTRATO:

Resuelta la adjudicación, y notificado al adjudicatario, este debe presentarse dentro de los 30 (treinta) días subsiguientes para suscribir el correspondiente contrato.

ARTICULO Nº 23) DEPOSITO DE GARANTIA DEL CONTRATO:

Dentro de los 20 (veinte) días de la notificación de la adjudicación, y previo a la firma del contrato, el adjudicatario debe garantizar el cumplimiento de sus compromisos con un monto no inferior al 5 % (cinco por ciento) del importe contractual.

ARTICULO Nº 24) DOCUMENTOS DEL CONTRATO:

Forman parte integrante de todo contrato que se celebre para la ejecución de obras, los siguientes documentos:

- 1- El presente Pliego.
- 2- El Pliego de Especificaciones Técnicas Generales.
- 3- El Pliego de Bases y Condiciones Complementarias.
- 4- El Pliego de Especificaciones Técnicas Particulares.
- 5- La propuesta aceptada y el acto administrativo de adjudicación.
- 6- Los planos de conjunto y de detalles de la Obra, planillas y demás elementos ilustrativos integrantes del Legajo de Licitación.
- 7- Las aclaraciones, normas o instrucciones complementarias de los Documentos de Licitación, que la Administración hubiera hecho conocer por escrito a los interesados, antes de la fecha de apertura.

ARTICULO Nº 25) DOCUMENTOS COMPLEMENTARIOS DEL CONTRATO:

Se considera documentación complementaria a la siguiente:

- 1- Las Actas que las partes suscriban a los fines de la ejecución del Contrato.
- 2- Las Órdenes de Servicio.
- 3- Las Notas de Pedido.
- 4- El Plan de Trabajos y los Planes de Inversiones y de Acopios cuando fueren requeridos, todos debidamente aprobados.
- 5- Los Planos Complementarios que la Repartición entregue durante la ejecución de la Obra y los preparados por el Contratista que fueran aprobados por la Repartición.
- 6- Alteraciones de las condiciones de Contrato debidamente autorizadas.

ARTICULO Nº 26) FIRMA DEL CONTRATO:

El contrato será suscrito por el adjudicatario y por aquellos Funcionarios que tengan la facultad de Adjudicar. Toda la Documentación agregada al Expediente de Obra, que integra el contrato, deberá ser firmada por el adjudicatario en el acto de suscribirlo. El

adjudicatario firmará el número de ejemplares que le exija la Repartición.

ARTICULO Nº 27) DOCUMENTACION PARA EL CONTRATISTA:

Una vez firmado el contrato, se entregará al contratista, sin cargo, una copia del mismo y dos copias autorizadas de la documentación contractual. Si el contratista necesitara más ejemplares de esta Documentación, se le proveerá al precio que establezca la Repartición, teniendo en cuenta el gasto producido.

ARTICULO Nº 28) TRANSFERENCIA DEL CONTRATO:

Firmado el contrato, el Contratista no podrá transferirlo ni cederlo en todo o en parte a otra persona o entidad, ni asociarse para su cumplimiento. Ello podrá autorizarse excepcionalmente y en casos plenamente justificado, siempre que el nuevo contratista reúna por lo menos iguales condiciones y solvencia técnica, financiera y moral.

ARTICULO Nº 29) SUB - CONTRATOS:

El contratista no podrá subcontratar la totalidad de las Obras y solo podrá hacerlo parcialmente, previa autorización escrita de la Repartición. A ese efecto el contratista pedirá por escrito dicha autorización, en cuya solicitud dará el nombre del subcontratista, la forma de subcontratación y las referencias de aquel, debiendo ser de probada capacidad a juicio exclusivo de la Repartición, de acuerdo a la naturaleza de los trabajos.

La autorización de la Repartición para subcontratar Obras no exime al contratista de ninguna de las obligaciones y responsabilidades emanadas de su contrato, ni crea para la Repartición obligación alguna para con el Subcontratista, quien sin embargo estará sometido al régimen de la Inspección. La responsabilidad derivada de las Obras subcontratadas le corresponderá al contratista, como si las hubiere efectuado directamente, sin perjuicio de las comunicaciones al Registro de Licitadores por el comportamiento del subcontratista en la Obra.

C A P I T U L O I V
I N S P E C C I O N D E O B R A

ARTICULO N° 30) I N S P E C C I O N D E L O S T R A B A J O S

La Repartición ejercerá la inspección, vigilancia y contralor de los trabajos por intermedio del personal que designe al efecto y que dentro de la jerarquía que se establezca, constituirá la Inspección de Obra.

ARTICULO N° 31) I N S P E C T O R D E O B R A:

El jefe de la Inspección será el representante de la Repartición en las Obras. Estará a su cargo el control y supervisión de las mismas y ante el deberá reclamar el Contratista por las indicaciones y ordenes del personal auxiliar de la Inspección.

ARTICULO N° 32) A T R I B U C I O N E S D E L A I N S P E C C I O N:

La inspección tiene a su cargo el control y vigilancia de todo lo relativo al desarrollo de los trabajos y en todo momento libre acceso a los obradores, depósitos y oficinas del contratista, para revisar la Documentación pertinente, materiales acopiados y trabajos realizados o en ejecución a fin de verificar el cumplimiento de las condiciones de Contrato, caso contrario, efectuará las observaciones e impartirá instrucciones, las que deben ser acatadas por el Contratista.

ARTICULO N° 33) D I R E C C I O N D E L O S T R A B A J O S:

La Inspección tendrá a su cargo la dirección de los trabajos, pudiendo variar el orden en que deben ejecutarse las obras, cuando las circunstancias, a juicio de ella, requieran modificar el Plan de Trabajo presentado por el Contratista.

ARTICULO N° 34) R E G I S T R O D E A C T A S:

Llevará un registro de actas, que se destinará al asiento de las que se labren en cada etapa de la obra, del cumplimiento sucesivo del contratista a las exigencias del contrato y los convenios específicos que se concierten entre la Inspección y el Contratista.

ARTICULO N° 35) L I B R O D E Ó R D E N E S D E S E R V I C I O S:

Las relaciones entre la Inspección y el Contratista se mantendrán por medio de Ordenes de Servicios, que emitirá la Inspección y que se extenderán en el Libro de Ordenes de Servicios, el que provisto por el Contratista se llevará encuadernado, por quintuplicado y foliado. Toda enmienda o raspadura deberá ser debidamente salvada.

El Contratista esta obligado a recibir y firmar en obra las Órdenes de Servicio que se le emitan, pudiendo en su caso manifestar su protesta al pie de aquella, de estimar que la

misma excede los términos del contrato.

ARTICULO Nº 36) ACATAMIENTO:

Es obligación del Contratista acatar de inmediato las Ordenes de Servicio que se le impartan, así como las instrucciones y observaciones que le formule la Inspección, quedando a salvo su derecho de reclamar ante la Repartición en los casos que corresponda.

En ningún caso podrá el Contratista resistir las órdenes, ni suspender parcial o totalmente los trabajos.

ARTICULO Nº 37) DIVERGENCIA DURANTE LA EJECUCION DE LOS TRABAJOS:

En caso de existir divergencias con relación a una Orden de Servicio para obtener la revocación de la misma, el Contratista debe exponer ante la Repartición, por escrito y dentro de los 10 (diez) días subsiguientes de notificada la orden, las razones en que fundamenta su disconformidad.

Vencido el término establecido precedentemente, la Orden de Servicio no cuestionada quedara firme e indiscutible sin lugar a reclamos posteriores de ninguna naturaleza. Cuando el Contratista dejara de cumplir con alguna orden de la Inspección y no manifestara expresamente su divergencia con la misma, el Inspector podrá proceder a la paralización de la obra, comunicando de inmediato la novedad a la Repartición, a los fines que hubiere lugar. El tiempo de paralización no se descontara del plazo previsto para la ejecución de la Obra.

ARTICULO Nº 38) LIBRO DE PEDIDOS:

El Contratista proveerá el Libro de Pedidos, mediante el cual se comunicará con la Inspección cuando deba realizar cualquier tipo de consulta relativas a las Obras, o contestar Ordenes de Servicio. Dicho Libro deberá reunir las mismas formalidades que el Libro de Ordenes de Servicio.

C A P I T U L O V
EL CONTRATISTA, SUS REPRESENTANTES Y SU PERSONAL

ARTICULO Nº 39) PRESENCIA DEL CONTRATISTA EN LAS OBRAS:

El Contratista o su Representante Técnico, tiene la obligación de permanecer en las obras durante todas las horas de trabajo, para recibir, atender y hacer ejecutar las instrucciones, observaciones u órdenes que imparta la Inspección.

ARTICULO Nº 40) REPRESENTANTE DEL CONTRATISTA:

El contratista presentará por escrito a la Inspección el nombre de la persona o personas que lo representen en los distintos sitios o secciones en que subdividirá el trabajo.

Una vez reconocidos estos Representantes Técnicos, quedaran autorizados para recibir las Órdenes de Servicio, que extienda la Inspección y firmar recibo de las mismas, estando el Contratista por ese solo hecho obligado a su cumplimiento.

La presencia y el reconocimiento oficial de estos representantes no elimina ni disminuye, las responsabilidades y obligaciones del Contratista. El Pliego de Bases y Condiciones Complementarias de las Obras podrá exigir que esta representación sea permanente y desempeñada por un Profesional con título habilitante.

ARTICULO Nº 41) PERSONAL DEL CONTRATISTA:

El Contratista solo empleará operarios competentes en su respectiva especialidad y en suficiente número, para que la ejecución de los trabajos sea regular y prospere en la medida necesaria al estricto cumplimiento del Contrato.

Aún cuando la disciplina del trabajo corresponde al Contratista, la Inspección podrá ordenar a este el retiro de la obra, de todo personal que por incapacidad, mala fe, insubordinación, mala conducta o cualquier otra falta, perjudique la buena marcha de los trabajos.

Estas órdenes serán apelables ante la Repartición, cuya resolución debe acatarse inmediatamente.

ARTICULO Nº 42) SEGURIDAD, HIGIENE Y ACCIDENTES DE TRABAJOS:

El Contratista esta obligado a dar cumplimiento a todas las disposiciones de las Leyes de Accidentes de Trabajo y de Seguridad e Higiene y su Reglamentación y todas aquellas otras disposiciones que sobre el particular se dicte en el futuro y todo lo especificado en el Anexo de Higiene y Seguridad del PETG.

Asimismo será responsable de cualquier accidente que ocurra a su personal, haciendo

suyas las obligaciones que de ellos deriven, de acuerdo a lo que establece la Legislación citada.

Es rigurosamente obligatorio para el Contratista tener en las Obras un botiquín, suficientemente provisto con los medicamentos y útiles de curación que se requieran para los casos de accidentes o indisposiciones transitorias que puedan ocurrir a su personal.

ARTICULO Nº 43) SALARIOS DE LOS OBREROS:

El Contratista no podrá abonar a sus obreros salarios inferiores a los establecidos oficialmente, debiendo entenderse que los mismos se liquidaran por la jornada legal de trabajo.

En el obrador y en lugar bien destacado se colocara una copia de la lista de jornales que se abonan en la obra, y de las condiciones que fija el laudo correspondiente para tales trabajos.

El Contratista debe dar especial cumplimiento a todas las Leyes tanto Provinciales como Nacionales, que legislan la prestación de trabajo, entendiéndose que todas las erogaciones que ellas representan están incluidas en su oferta.

ARTICULO Nº 44) JORNALES Y COMPROBANTES DE PAGOS DE LEYES SOCIALES:

El Contratista debe mantener al día el pago del personal empleado en la obra, abonar íntegramente los salarios estipulados y dar cumplimiento estricto a las disposiciones que determinan la jornada legal de trabajo, siendo motivo de suspensión del pago de los certificados en trámite, la falta de cumplimiento de dichas obligaciones.

El cumplimiento de lo establecido será comprobado y documentado en cada caso por la Inspección, al extender el correspondiente certificado de obra. El Contratista deberá presentar a requerimiento de la Inspección el comprobante de pago de las Leyes Sociales, cada vez que le sea solicitado.

ARTICULO Nº 45) PARTE DE LOS TRABAJOS:

El primer día hábil de la semana o quincena según lo establezcan los pliegos, el Contratista remitirá a la Repartición, con la firma del Sobrestante o Inspector de Obras, un parte en el que se hará constar los trabajos realizados en la semana o quincena anterior, con la indicación de equipos, lugares donde se trabaje y cantidades de obras ejecutadas, clasificadas por ítems del Contrato.

La Repartición establecerá el formulario para la presentación de estos partes y la inobservancia de esta disposición podrá ser penada con multa, según lo establece el Artículo 80º de este Pliego.



Provincia de Santa Fe
M.A.S.P. y M.A.

SUBSECRETARIA DE DESARROLLO HIDRICO

DIRECCION PROVINCIAL DE DRENAJES Y RETENCIONES

ARTICULO N° 46) DOCUMENTACION EN OBRA:

El Contratista conservara en la obra copia ordenada de todos los documentos del contrato, a los efectos de facilitar el debido contralor e inspección de los trabajos que se ejecuten.

**C A P I T U L O VI
EJECUCION DE LOS TRABAJOS**

ARTICULO N° 47) PLAZO PARA LA EJECUCION DE LAS OBRAS:

El Contratista realizará totalmente los trabajos, materia del contrato, dentro del plazo estipulado en el Pliego de Bases y Condiciones Complementarias. Todo plazo de ejecución se entiende contado a partir de la fecha de la primera Acta de Replanteo parcial o total o del Acta de Iniciación de los Trabajos según sea pertinente. El Contratista será responsable de toda demora en la ejecución de las Obras, salvo prueba en contrario a cargo del mismo.

ARTICULO N° 48) INTERPRETACION DE PLANOS Y ESPECIFICACIONES:

El Contratista es responsable de la correcta interpretación de los planos para la realización de la Obra y responderá de los defectos que puedan producirse durante la ejecución o conservación de la misma, hasta la recepción definitiva. Cualquier deficiencia o error que comprobare en el proyecto o en los planos, debe comunicarlo a la Repartición antes de iniciar los trabajos.

ARTICULO N° 49) REPLANTEO DE LAS OBRAS:

El replanteo total o parcial será efectuado en forma conjunta entre la Repartición y el Contratista. Debe ser realizado dentro de los 10 (diez) días de firmado el contrato, y el Contratista tendrá que formalizar sus observaciones en igual termino a partir del acto de replanteo.

Es obligación del Contratista por si, o por su representante en Obra, participar en las operaciones del replanteo, y en caso que no lo hiciera, se le dará expresamente por conforme con las actuaciones de la Inspección, no admitiéndose sobre el particular, reclamo alguno de ninguna naturaleza, que interpusiera posteriormente. Las operaciones de replanteo serán efectuadas prolijamente, estableciendo marcas, mojones o puntos de referencias, que el contratista esta obligado a conservar a su cargo y bajo su exclusiva responsabilidad.

Al terminar las operaciones de replanteo total o parcial, se labrara Acta, en la que se hará constar:

- 1- Lugar y fecha del acto.
- 2- Denominación y ubicación de las obras a ejecutar.
- 3- Nombre de los actuantes.
- 4- Todo otro antecedente que la Inspección crea oportuno incluir (cantidades, cómputos, croquis).
- 5- Observaciones que el Contratista estime necesario formular sobre las operaciones del replanteo.
- 6- El Acta deberá ser firmada por el Inspector y el Contratista o su Representante expresamente autorizado y el Director Técnico de Obra.

Todos los gastos que origine el replanteo, tanto de personal como de materiales, útiles u otros, será por exclusiva cuenta del Contratista.

Si ocurriere el extravío de señales o estacas y fuera menester repetir las operaciones de replanteo, el Contratista deberá pagar además de los nuevos gastos, el importe proveniente de los gastos de movilidad, viáticos, sueldos y jornales de los empleados de la Repartición que tengan que intervenir.

ARTICULO Nº 50) INICIACION DE LOS TRABAJOS:

Extendida la primera Acta de Replanteo, el Contratista debe iniciar los trabajos dentro de los 10 (diez) días subsiguientes, bajo los apercibimientos y penalidades que este Pliego establece. En caso de no ser necesario el Replanteo, el plazo será de 20 (veinte) días desde la fecha de la firma del Contrato.

ARTICULO Nº 51) OBRADOR:

En oportunidad de labrarse el Acta de Replanteo o de iniciación de los Trabajos, se fijara el lugar de ubicación del Obrador, el que estará cercado, todo en forma adecuada a la naturaleza de los trabajos.

El Obrador debe estar permanentemente custodiado; fuera del horario de trabajo permanecerá cerrado y de noche convenientemente iluminado. La Inspección tendrá en todo momento, libre acceso al mismo.

ARTICULO Nº 52) CALIDAD Y CONTROL DE LOS MATERIALES:

En todas las Obras se utilizaran materiales de primera calidad, en buen estado que deberán ajustarse estrictamente a las exigencias que sobre los mismos se determinen en las especificaciones técnicas. La Inspección aprobará o rechazará dichos materiales según corresponda de acuerdo a los resultados de los ensayos, a tal efecto tendrá amplias facultades para inspeccionarlos o ensayarlos en cualquier momento y lugar durante la preparación, almacenamiento y utilización.

Los materiales que habiendo sido aprobados, se tornaran por cualquier causa inadecuados para el uso en Obra, no se permitirá su utilización.

El Contratista a pedido de la Inspección, facilitará los medios necesarios para la toma de muestras de materiales y entregara sin cargo alguno, la de los materiales a emplear en Obra.

ARTICULO N° 53) ABASTECIMIENTO DE MATERIALES Y UTILES - METODOS DE TRABAJO:

El Contratista tendrá siempre en la Obra la cantidad de materiales que a juicio de la Repartición se necesite para la buena marcha de aquella. No podrá utilizar en otros trabajos ninguna parte de estos abastecimientos sin autorización de la Inspección.

Estará también obligado a usar métodos y equipos que a juicio de la Inspección aseguren la calidad satisfactoria de la Obra y su terminación dentro del plazo fijado en el Contrato.

Si en cualquier momento, antes de iniciarse los trabajos, o durante el curso de los mismos, los métodos, materiales y equipos adoptados por el Contratista, parecieran ineficaces o inadecuados a juicio de la Inspección, esta podrá ordenar que los perfeccione o reemplace por otros mas eficientes. Sin embargo el hecho de que la Inspección, nada observe sobre el particular, no exime al Contratista de la responsabilidad que le concierne por la mala calidad de la Obra ejecutada o la demora en terminarla.

ARTICULO N° 54) SISTEMAS PATENTADOS:

Si en la ejecución de la Obra, el Contratista adoptara sistemas o procedimientos patentados, debe presentar anticipadamente a la Inspección los permisos que lo autoricen a emplear dichos sistemas o procedimientos.

El Contratista será el único responsable de los reclamos a juicios que se promovieren a la Administración por uso indebido de patentes.

Si el uso de un elemento de cualquier naturaleza le fuera prohibido, deberá de inmediato completarlo por otro de igual eficacia y calidad. Si la Repartición lo considerase conveniente, podrá exigir el mantenimiento del elemento patentado y será obligación del Contratista hacerse cargo de las gestiones y gastos que correspondan para su empleo.

En caso de incumplimiento de estas disposiciones por parte del Contratista, la Inspección efectuará las gestiones y gastos necesarios con cargo al depósito de garantía del Contratista.

ARTICULO N° 55) OBRAS OCULTAS:

El Contratista debe solicitar en tiempo oportuno la aprobación de los materiales y obras cuya calidad y cantidad no se puedan comprobar posteriormente, por pertenecer a trabajos que deban quedar ocultos.

Todo computo y detalle especial que se refiera a los mismos, debe registrarse en la respectiva Acta.

ARTICULO N° 56) VICIOS DE LOS MATERIALES Y OBRAS:

Ante la sospecha de vicios no visibles de materiales u obras, la Inspección podrá ordenar la demolición, desarme o desmontaje y las reconstrucciones necesarias, para cerciorarse del fundamento de su sospecha. Si los defectos fueran comprobados, todos los gastos originados por tal motivo estarán a cargo del Contratista, en caso contrario serán abonados por la Repartición.

Si los vicios se manifiestan en el transcurso del plazo de garantía el Contratista deberá reparar o cambiar las obras defectuosas, en el plazo que le señale la Repartición. Transcurrido el mismo, dichos trabajos podrán ser ejecutados por la Repartición a costa de aquel, formulándole el cargo correspondiente. En ambos casos los importes se tomaran del fondo de reparo o de los certificados pendientes.

ARTICULO N° 57) TRABAJOS RECHAZADOS:

La Inspección rechazará todos los trabajos en cuya ejecución no se hayan empleado los materiales especificados y aprobados, cuya mano de obra sea defectuosa o que no tengan las formas, dimensiones o cantidades especificadas en el Pliego respectivo y en los Planos del proyecto.

Es obligación del Contratista demoler todo trabajo rechazado y reconstituirlo de acuerdo a lo que contractualmente se obligo, por su exclusiva cuenta y costo, sin derecho a reclamo alguno ni a prórroga del plazo contractual, sin perjuicio de las sanciones que le fueran aplicables.

ARTICULO N° 58) TRABAJOS NOCTURNOS:

Las Obras podrán ser ejecutadas tanto de día como de noche, de acuerdo con los horarios que establezcan las leyes de trabajo, pero ningún trabajo nocturno podrá ser realizado sin previo conocimiento de la Inspección.

En caso de efectuarse trabajos nocturnos, el lugar de la Obra debe estar suficientemente iluminado para seguridad del personal y buena ejecución de los trabajos. En cualquier caso, se considerara que los gastos inherentes a los trabajos efectuados durante la noche, están incluidos en los precios unitarios contratados.

Toda excepción al régimen común de trabajo (prolongación de jornada normal, trabajos nocturnos, en días domingo o festivos, trabajo continuado o por equipo) debe ser autorizado en todos los casos por la Inspección.

ARTICULO N° 59) SEÑALAMIENTO Y PROTECCION:

Es obligación del Contratista señalar de día con letreros y banderas reglamentarias y por la noche con luces de peligro, toda interrupción u obstáculo en la zona de tránsito de la Obra donde exista peligro; y en las excavaciones colocar protección adecuada. Además tomará las medidas de protección necesarias en todas aquellas partes de la

Obra donde puedan producirse accidentes. El Contratista será el único responsable de los accidentes que se produzcan y se comprueben hayan ocurrido por causas de señalamiento o protección deficiente.

Todas las disposiciones contenidas en este artículo son de carácter permanente mientras dure la ejecución de las Obras.

ARTICULO N° 60) DAÑOS A PERSONAS Y PROPIEDADES:

El Contratista tomará oportunamente todas las disposiciones y precauciones necesarias para evitar danos al personal de la Obra, a esta misma y a terceros, ya sea por maniobra en el Obrador, por acción de las maquinas y herramientas u otras causas relacionadas con la ejecución de los trabajos. El resarcimiento de los perjuicios que no obstante se produjeran, correrá por exclusiva cuenta del Contratista. Esta responsabilidad subsistirá hasta que se verifique la finalización de la obligación contractual.

ARTICULO N° 61) MARCHA DE LOS TRABAJOS:

El Contratista ajustara sus tareas al Plan de Trabajo presentado. En caso de atraso en su cumplimiento, la Inspección ordenara su intensificación; el Contratista debe acatar sin discusión las ordenes que se le impartan.

Las demoras en la ejecución de los trabajos darán lugar a la aplicación de las sanciones que este Pliego establece.

ARTICULO N° 62) RELACIONES CON OTROS CONTRATISTAS:

El Contratista debe facilitar la marcha simultánea y sucesiva de los trabajos ejecutados por el y de los que la Administración decida realizar directamente o por intermedio de otros contratistas, debiendo cumplir las indicaciones que en tal sentido formule la Inspección respecto al orden de ejecución de los trabajos.

Además esta obligado a unir en forma apropiada su obra a la de los demás contratistas, ajustándose a las indicaciones que se le imparta y al espíritu de los Planos y Especificaciones.

Permitirá además a los otros Contratistas el uso de andamios, montacargas, energía eléctrica u otros elementos, cuyo uso común resulten indispensables para la mejor marcha de la Obra, previo los convenios que a tales efectos se realicen.

En caso de discrepancia entre las partes, se someterá la cuestión al arbitraje de la Repartición. Si el Contratista experimentara demoras o fuera entorpecida la marcha de sus trabajos, por falta, negligencia o atrasos de otros Contratistas, deberá dar inmediatamente cuenta del hecho a la Inspección para que esta tome las

determinaciones a que hubiere lugar.

En principio, la vigilancia general de las Obras estará a cargo del Contratista principal.

ARTICULO N° 63) PERMISOS PREVIOS:

El Contratista tendrá a su exclusivo cargo y costo la realización de los trámites y obtención de permisos ante Organismos Nacionales, Provinciales, Municipales y Comunes, en nombre de la Repartición que resulten necesarios con motivo de la ejecución de la Obra.

Los mismos deberán gestionarse con la antelación suficiente para no afectar el Plan de Trabajo.

ARTICULO N° 64) SUSPENSION DE LOS TRABAJOS:

Si para efectuar modificaciones en las Obras en curso de ejecución, o por otra causa, la Inspección juzgase necesario suspender temporalmente toda o parte de la realización de las Obras contratadas, comunicara por escrito la orden correspondiente al Contratista, procediéndose a la medición de la Obra ejecutada en la parte a que alcance la suspensión, labrándose Acta del resultado.

Si la suspensión de la Obra, excede los 30 (treinta) días, al término de ese plazo, se librarán los certificados por el trabajo realizado a satisfacción, sin perjuicio del derecho del Contratista al reclamo por daños y perjuicios que la suspensión le ocasione.

Previa conformidad de la Inspección, el Contratista podrá suspender la marcha de los trabajos durante el período de licencia anual del personal, sin que por ello de lugar a ampliación del plazo contractual.

ARTICULO N° 65) PRORROGA PARA LA EJECUCION DE LA OBRA:

El Contratista podrá solicitar prórroga del plazo para la ejecución de la Obra hasta 10 (diez) días antes del vencimiento del plazo contractual, la que será otorgada siempre que demuestre que la demora se ha producido por causas que no le son imputables.

A los efectos del otorgamiento de dicha prórroga, se tomaran en consideración especialmente las siguientes causas:

- a) Encomienda de trabajos adicionales, imprevistos importantes que demanden mayor tiempo para la ejecución de la Obra.
- b) Demora comprobada en la aprobación o entrega de instrucciones sobre el proyecto de la Repartición.
- c) Lluvias, vientos, caminos intransitables u otras derivadas de condiciones climáticas



Provincia de Santa Fe
M.A.S.P. y M.A.

SUBSECRETARIA DE DESARROLLO HIDRICO

DIRECCION PROVINCIAL DE DRENAJES Y RETENCIONES

adversas, de acuerdo a lo que fije el Pliego Complementario de cada Repartición.

d) Causas fortuitas evidentes, como ser: incendios, huelgas, epidemias, y en general causas que, sin impedir forzosamente la actividad de la obra, la interrumpan o disminuyan.

e) Dificultades para la obtención de la mano de obra necesaria o de los materiales exigidos por los pliegos, a juicio de la Repartición.

ARTICULO N° 66) FINALIZACION DE OBRA:

El Contratista finalizará los trabajos cuando la obra este completamente ejecutada de acuerdo a los términos del contrato. La Inspección dejará constancia de la finalización de la obra, en el Libro de Actas.

**C A P I T U L O VII
MEDICION, CERTIFICACION Y PAGO**

ARTICULO N° 67) MEDICION DE LA OBRA:

En el Libro de Actas se detallaran las mediciones de los trabajos que se practiquen en la obra.

El representante técnico de la obra esta obligado a asistir a las mediciones parciales y a la medición final, a fin de dar su conformidad expresa a los cómputos establecidos en las mismas. Su inasistencia será considerada como aceptación de las mediciones efectuadas por la Inspección.

No se computaran las estructuras que por cualquier motivo modifiquen el proyecto, si estas no han sido previa y debidamente autorizadas, en cuyo caso se hará constar los antecedentes que así lo demuestren. En caso de que el Contratista no estuviere conforme con el juicio de la Inspección, respecto de los trabajos o mediciones de la Obra ejecutada, deberá exponer sumariamente en el cómputo respectivo, los motivos de su divergencia, los que deberá ampliar y fundar por escrito en el término improrrogable de 10 (diez) días.

Si el Contratista no se presentare dentro de dicho termino, deberá entenderse que desiste de su divergencia y renuncia a todo derecho sobre su reclamo, no admitiéndose ulterior protesta.

A los efectos de la certificación mensual, se procederá a la medición de las Obras realizadas en el mes, dentro de los primeros 8 (ocho) días del mes siguiente.

ARTICULO N° 68) MEDICION DE ESTRUCTURAS OCULTAS:

En el Libro de Actas se detallarán las mediciones de los trabajos que deban quedar ocultos a medida que se vayan ejecutando. Estos detalles que se acompañaran con los croquis que se crean necesarios para su perfecta interpretación serán firmados por la Inspección y el Contratista. Para proceder a la liquidación de dichos trabajos, los valores consignados en el Libro de Actas, serán los únicos a considerar.

ARTICULO N° 69) CERTIFICADOS DE LAS OBRAS:

Las Obras serán certificadas mensualmente por la Repartición.

Si durante el mes no se hubiere ejecutado una cantidad apreciable de la Obra, o cuando lo solicitare el Contratista, la Repartición podrá postergar la certificación de los trabajos.

Los certificados serán acumulativos y tendrán el carácter de documentos provisorios, de pago a cuenta, sujeto a las variaciones que produzca la liquidación final.

SUBSECRETARIA DE DESARROLLO HIDRICO
DIRECCION PROVINCIAL DE DRENAJES Y
RETENCIONES

El Contratista proveerá oportunamente los formularios destinados a la confección de los certificados.

ARTICULO Nº 70) FONDO DE REPARO:

De cada certificado mensual, excluidos los de acopios, se deducirá el importe del 5% (cinco por ciento) del valor del mismo, salvo que el Pliego de Condiciones Complementarias establezca un porcentaje mayor. Estas deducciones se retendrán y constituirán el "Fondo de Reparación" como garantía de la buena ejecución de los trabajos hasta la fecha de recepción definitiva de los mismos. Este fondo podrá ser sustituido, a pedido del Contratista, según lo establece la reglamentación de la Ley.

ARTICULO Nº 71) GARANTIAS (INTERESES):

Las garantías constituidas en cualquiera de las formas previstas en el presente Pliego de propuesta, de contrato, y Fondo de Reparación, no devengarán intereses.

**C A P I T U L O V I I I
RECEPCION DE OBRA**

ARTICULO N° 72) PLANO CONFORME A OBRA:

Cuando el Pliego de Bases y Condiciones Complementarias de la Obra lo exija, el Contratista presentará al terminar los trabajos y antes de la Recepción Provisoria, los planos completos conforme a la Obra realizada, para su aprobación.

ARTICULO N° 73) PRUEBA DE LAS OBRAS:

Terminadas las Obras y antes de recibirlas provisoriamente, la Inspección efectuará las pruebas que establezca el Pliego correspondiente.

El Contratista suministrará por su exclusiva cuenta, el personal y los elementos necesarios para efectuar estas pruebas. Si después de 10 (diez) días de recibida la orden respectiva, el Contratista no tuviera preparados los elementos para hacerlas, se hará posible de la aplicación de las multas establecidas en este Pliego, sin perjuicio de que la Repartición las haga ejecutar por su cuenta, afectando el gasto a las sumas pendientes de pago que el Contratista tuviere.

ARTICULO N° 74) RECEPCION PROVISIONAL:

Finalizadas las Obras de acuerdo al contrato y siempre que no hubiere observaciones por parte de la Inspección, la Repartición extenderá dentro de los 30 (treinta) días de ser solicitada por el Contratista, el Acta de Recepción Provisional de la Obra, que deberá suscribir conjuntamente con el Contratista o su representante autorizado.

La recepción parcial de la Obra se efectuará cuando existan trabajos terminados que constituyan una unidad, que en si llene la función para la cual ha sido proyectada y puedan ser libradas al uso.

Si las Obras no estuvieran ejecutadas correcta y estrictamente de acuerdo a los planos, especificaciones técnicas y ordenes dadas por la Inspección, se diferirá su recepción provisional hasta que se corrijan los defectos que se presenten. Si el Contratista no procediera a ello en el plazo que al efecto se le fije, la Repartición podrá hacerlo por cuenta de aquel, afectándose el gasto a las sumas que estuvieran pendientes de pago, sin que ello le de derecho a reclamo alguno.

En el Acta de Recepción, se dejará expresa constancia de la fecha de terminación de los trabajos, y será ad-referéndum de la Superioridad.

ARTICULO N° 75) PLAZO DE CONSERVACION Y GARANTIA:

Entre la recepción provisional y la definitiva, correrá el plazo de conservación y garantía durante el cual el Contratista es responsable de la conservación de las Obras y de las Pliego Único de Bases y Condiciones



Provincia de Santa Fe
M.A.S.P. y M.A.

SUBSECRETARIA DE DESARROLLO HIDRICO

DIRECCION PROVINCIAL DE DRENAJES Y RETENCIONES

reparaciones requeridas por defectos o desperfectos provenientes de la mala calidad o ejecución deficiente de los trabajos.

Se exceptúan de las presentes obligaciones los efectos resultantes del uso indebido de la Obra.

ARTICULO Nº 76) RECEPCION DEFINITIVA:

Transcurrido el plazo de conservación y garantía establecido, tendrá lugar la Recepción Definitiva que se efectuara con las mismas formalidades que la provisional, previa comprobación del buen estado de la Obra y verificación de su correcto funcionamiento, a cuyo efecto se realizarán las pruebas que la Repartición estime necesarias, pudiendo repetir las establecidas para la recepción provisional. De las Actas de Recepción deberá entregarse al Contratista una copia autenticada.

C A P I T U L O IX

MULTAS

ARTICULO N° 77) MULTAS:

Además de las penalidades de otro orden establecidas por este Pliego, o por los demás documentos del contrato, se impondrán multas por las causas especificadas en los artículos siguientes. La imposición de las penalidades establecidas en este Capítulo, no impide la aplicación de otras que estuvieran en el mismo o en otro documento del contrato.

Dejase establecido que a los efectos del cálculo de multas previstas en este Pliego y demás documentos del contrato, debe interpretarse como monto contractual, al importe de las Obras contratadas mas su actualización, conforme a su régimen de Variaciones de Costos.

ARTICULO N° 78) MORA EN LA INICIACION DE LOS TRABAJOS:

Si el Contratista no iniciare los trabajos dentro de los 10 (diez) días de la fecha del Acta de Replanteo inicial, o de los 20 (veinte) días de la firma del Contrato, si aquella no fuera necesaria, incurrirá en una multa equivalente al 0,5‰ (medio por mil) del importe del contrato por cada día de demora en iniciar las Obras, considerándose que estas han dado comienzo cuando la Inspección extienda la constancia respectiva en el Libro de Actas.

La multa que se aplique por demora en la iniciación de los trabajos, no autoriza al Contratista a tener por prorrogado el plazo de la Obra por el número de días correspondientes a aquella. Solo se incluirán en el cómputo del plazo contractual, las prórrogas y ampliaciones concedidas.

ARTICULO N° 79) MORA EN LA TERMINACION DE LOS TRABAJOS:

Si el Contratista no diera total y correcta terminación de los trabajos dentro del plazo contractual, incurrirá en una multa equivalente al 0,5‰ (medio por mil) del importe del contrato por cada día de atraso en la terminación de la Obra.

ARTICULO N° 80) FALTAS E INFRACCIONES:

Si el Contratista cometiera faltas o infracciones a este Pliego, a los demás Pliegos o a las ordenes escritas de la Inspección y Resoluciones de la Repartición, se hará pasible a la imposición de multas que podrán variar del 0,5‰ al 10‰ (medio por mil al diez por mil) del monto de Contrato, según la importancia de la infracción a exclusivo juicio de la Repartición y siempre que no se trate de casos explícitamente contemplados en otros Artículos. Estas multas podrán ser reiteradas diariamente hasta el cese de la infracción.



Provincia de Santa Fe
M.A.S.P. y M.A.

SUBSECRETARIA DE DESARROLLO HIDRICO

DIRECCION PROVINCIAL DE DRENAJES Y RETENCIONES

ARTICULO Nº 81) PROCEDIMIENTO PARA LA APLICACION DE MULTAS:

Producido un caso de aplicación de multas, la Inspección comunicará el hecho a la Superioridad, proponiendo en forma fundada la aplicación de la multa correspondiente. La Repartición previo estudio, resolverá lo pertinente.

Toda multa impuesta, será hecha efectiva del primer certificado de pago que se extienda al Contratista, y si el importe de este no alcanzara a cubrirla, deberá ser completada de los sucesivos certificados, u otros créditos pendientes.



Provincia de Santa Fe
M.A.S.P. y M.A.

SUBSECRETARIA DE DESARROLLO HIDRICO

DIRECCION PROVINCIAL DE DRENAJES Y
RETENCIONES



PLIEGO DE BASES Y CONDICIONES COMPLEMENTARIAS



PLIEGO DE BASES Y CONDICIONES COMPLEMENTARIAS

ARTICULO 1º) OBJETO:

El presente llamado a Licitación Pública tiene por objeto contratar los trabajos necesarios para la ejecución de un vertedero de Hormigón Armado, como obra de regulación de la Laguna El Cristal. La misma se encuentra ubicada 29 Km. al este de la localidad de Calchaquí.

Los trabajos se realizarán conforme lo establecido en el Proyecto Ejecutivo de la obra y los Pliegos Único de Bases y Condiciones, de Bases y Condiciones Complementarias y los de Especificaciones Técnicas Generales y Particulares de la Administración de la Provincia de Santa Fe.

ARTICULO 2º) MARCO LEGAL

La Licitación, adjudicación, contratación y ejecución de los trabajos se ajustan en un todo al régimen de la Ley de Obras Públicas de la Provincia de Santa Fe N° 5.188, su decreto reglamentario y modificatorios, la Ley de contabilidad N° 1757/56, la ley de Administración Financiera N° 12510/06 sus decretos ampliatorios y modificatorios; la ley Provincial N° 12.046, sus Decretos reglamentarios Asimismo, será obligatorio para el contratista en lo atinente a su función específica el cumplimiento de las leyes y Decretos Nacionales, Provinciales, Ordenanzas Municipales, Comunales, su Reglamentación y todas aquellas otras leyes y disposiciones que sobre el particular se dicten en el futuro.

ARTICULO 3º) PRESUPUESTO OFICIAL:

El presupuesto Oficial se ha previsto en **PESOS CINCO MILLONES, SEISCIENTOS CATORCE MIL DOSCIENTOS OCHENTA Y DOS CON CERO CENTAVOS (\$5.614.282,00)**, de acuerdo a la planilla de ítems y cantidades que forma parte de la presente documentación, calculado con valores al mes de Diciembre de 2013.

ARTICULO 4º) INSCRIPCIÓN Y CAPACIDAD DE CONTRATACIÓN-ADMISIBILIDAD DE EMPRESAS OFERENTES:

Los proponentes deberán estar inscriptos y habilitados en el Registro de Licitadores de Obras Públicas de la Provincia de Santa Fe en la especialidad **500 HIDRAULICA Y OBRAS BASICAS**.

Deberán contar como mínimo con los siguientes montos:

- **CAPACIDAD DE CONTRATACION ANUAL:** **\$ 5.614.282,00**
- **CAPACIDAD TECNICA DE CONTRATACION INDIVIDUAL EN LA ESPECIALIDAD:**
 - **500 HIDRAULICA Y OBRAS BASICAS:** **\$ 5.614.282,00**



En el caso de asociaciones transitorias serán de aplicación las Normas del Registro de Licitadores de Obras Públicas vigentes a la fecha de Licitación.

Los proponentes que no estén inscriptos en el Registro de Licitadores de la Provincia de Santa Fe, deberán presentar la constancia de inicio del trámite de inscripción y /o de actualización de sus capacidades. Previo a la adjudicación, los oferentes deberán cumplimentar con los trámites iniciados y acreditar las capacidades anuales mínimas por especialidad y de contratación anual establecidas más arriba.

REQUISITOS DE ADMISIBILIDAD DE LAS EMPRESAS OFERENTES:

- 1) Inexistencia de antecedentes de rescisión de contratos de obras públicas por culpa de la empresa, por el lapso de dos años anteriores a la fecha de publicación del llamado (Decreto N°195-23/01/06 - Formulario N°11 DGRL)
- 2) Cumplir con la Disposición N°001/06-DGRL (Certificado Negativo otorgado por el Registro de Deudores Alimentarios Morosos), según lo establecido por la Ley provincial N°11.945 y Decreto Reglamentario N°1005/06.

ARTICULO 5º) PRECIO DE ADQUISICIÓN DEL LEGAJO:

El precio de adquisición del presente legajo de licitación es de PESOS DOS MIL DOSCIENTOS CINCUENTA (\$2250.-)

ARTICULO 6º) SISTEMA DE CONTRATACIÓN:

Los trabajos se contratarán por el sistema de "**Unidad de Medida y Precio Unitario**".

ARTICULO 7º) DE LA PROPUESTA:

Las propuestas se abrirán el día..... del mes..... hasta las.....horas en..... y serán presentadas en Sobre cerrado sin membrete, siglas, sellos, o signos que hagan posible la identificación del proponente, quién deberá mantener las mismas por el término de **SESENTA (60)** días a partir de la fecha de apertura de los Sobres de presentación.

Las propuestas que no se presenten en la forma descripta anteriormente serán rechazadas y las que resulten mejores a criterio de la Administración quedarán prorrogadas por un plazo igual a la mitad de lo establecido precedentemente.

ARTICULO 8º) DE LA FORMA DE PRESENTAR LAS PROPUESTAS Y SU APERTURA:

"La documentación que acredite la representación invocada por el firmante de la propuesta, consistirá en:

- 1) Si se trata de personas de existencia visible:



- 1.a) Si la propuesta está firmada por la misma, no acompañará ninguna documentación. Deberá aclarar nombre y apellido completo, nacionalidad, fecha de nacimiento, número de documento de identidad, domicilio real y constituido, profesión, estado civil, Número de Clave Única de Identificación Tributaria y de inscripción en el Consejo o Colegio Profesional correspondiente.
 - 1.b) Si la propuesta está firmada por mandatario, acompañará copia del poder especial o general de administración, debidamente certificado por Escribano Público, Autoridad Judicial, Policial o Entidad Bancaria.
- 2) Si se trata de personas de existencia ideal o jurídica
- 2.a) Si la propuesta está firmada por representante legal, acompañará copia del contrato social inscripto en el Registro Público de Comercio y la documentación que acredite que el mismo está facultado para contratar en nombre de la persona jurídica, salvo que ello surja del contrato social, debidamente certificado.
 - 2.b) Tratándose de una sociedad de hecho, se presentará: Declaración Jurada, mencionando sus integrantes, firmada por los mismos y autorización escrita a favor del socio que ejercerá la representación ante el Ministerio en este llamado”.

8.1) PRESENTACIÓN DE LAS PROPUESTAS:

Las propuestas se presentarán en dos sobres distintos Número 1 y Número 2 cerrados y lacrados. El Sobre Número 2 deberá estar dentro del Sobre Número 1. Ambos sobres llevarán un rótulo; el Sobre Número 1 según el Artículo N°12 del Pliego Único de Bases y Condiciones; el Sobre Número 2 según el inc.3) del presente Artículo.

Los documentos contenidos en los Sobres Números 1 y 2 deben ser presentados por original y una copia, estar foliados y firmados en todas sus hojas, por el Oferente y el Director Técnico.

Deberá ser identificado un ejemplar con la palabra **ORIGINAL**, el cuál será considerado a todos los efectos como **OFERTA VALIDA**. El otro ejemplar, debe ser idéntico al anterior, y será marcado con la palabra **COPIA**.

8.2) CONTENIDO DEL SOBRE NUMERO 1:

Los documentos que deben incluirse en el Sobre Presentación son los detallados a continuación, debiendo respetarse el orden indicado:

8.2.a) GARANTÍA DE LA PROPUESTA: Consistente en el 1 % del importe del presupuesto oficial de la obra que se licita y que, en el caso de existir dos o más presupuestos oficiales, por haberse previsto alternativas, se tomará sobre aquel de mayor importe. Su no presentación, constituirá el formal rechazo de la propuesta, no se abrirá el sobre N° 2 y se procederá a la devolución de la documentación al final del Acto. Cuando al hacer el estudio formal de presentación de las propuestas, la Comisión de Adjudicación, o el órgano competente observe que se cometió un error en su monto o plazo, como cuestión de previo y especial pronunciamiento, antes de analizar los otros aspectos, se



Provincia de Santa Fe
M.A.S.P. y M.A.

SUBSECRETARIA DE DESARROLLO HIDRICO

DIRECCION PROVINCIAL DE DRENAJES Y
RETENCIONES



intimará al proponente a que lo subsane, en un plazo perentorio de dos días hábiles administrativos, bajo apercibimiento de tener por desistida la oferta.

Deberá ser constituida, por algunas de las siguientes formas que se detallan a continuación:

- Dinero en efectivo, mediante depósito en garantía en el Nuevo Banco Provincial de Santa Fe S.A. a favor del Ministerio de Aguas, Servicios Públicos y Medio Ambiente de la Provincia de Santa Fe, ó e cualquiera de las casas o sucursales del Nuevo Banco de Santa Fe S.A., con transferencia a casa central Santa Fe a favor del Ministerio de Aguas, Servicios Públicos y Medio Ambiente.
- Títulos de la Nación, Provincia o Municipalidad que tengan cotización oficial.
- Créditos no afectados, que el proponente tenga a su favor con la provincia.
- Fianza o aval bancario a satisfacción de la Superioridad. A tal efecto el proponente presentará una carta fianza por la cual una institución bancaria se constituye en fiadora lisa y llanamente pagadora.
- Fianza mediante póliza de seguro de caución, extendida por compañía aprobada por la Superintendencia de seguros de la Nación y por la Provincia, la que deberá constar con la debida certificación de la firma responsable de la Empresa Aseguradora, y de tratarse de extraña Jurisdicción, con la legalización correspondiente.

8.2.b) EJEMPLAR DEL LEGAJO OFICIAL DE OBRA FIRMADO: La documentación a que se refiere el artículo primero del Pliego de Bases y Condiciones visada por el Proponente y Director Técnico. **No se exige el duplicado de este requisito.**

8.2.c) CERTIFICADO HABILITANTE PARA LICITAR, OTORGADO POR EL REGISTRO DE LICITADORES DE LA PROVINCIA DE SANTA FE, según lo indicado por el artículo N° 4 del presente pliego y **CERTIFICADO NEGATIVO EXPEDIDO POR EL REGISTRO DE DEUDORES ALIMENTARIOS MOROSOS – RDAM -** conforme lo establece la Ley provincial N°11.945; el Decreto Reglamentario N°1005/06 y la Disposición N°001/06-DGRL, de la Jurisdicción que corresponda al oferente (en original o copia certificada por el Poder Judicial o Escribano Público), tanto para “ Personas Físicas”, o “ Personas Jurídicas”. Para el caso de “Personas Jurídicas”, deberá presentarse certificado de los miembros que integren los órganos de administración; para “ Unión Transitoria de Empresa – U.T.E. – “, de los miembros de los órganos de administración de las personas jurídicas que la componen.

8.2.d.) CERTIFICADO DEL PAGO DE LOS TRIBUTOS FISCALES: El Oferente deberá presentar por original, ó, en fotocopias debidamente legalizadas, los tres (3) últimos comprobantes de pago del:

8.2.d.1.) IMPUESTO A LOS INGRESOS BRUTOS DE LA PROVINCIA DE SANTA FE emitidos por la Administración Provincial de Impuestos (A.P.I.). En caso de no ser contribuyente, constancia en tal sentido.



Provincia de Santa Fe
M.A.S.P. y M.A.

SUBSECRETARIA DE DESARROLLO HIDRICO

DIRECCION PROVINCIAL DE DRENAJES Y
RETENCIONES



8.2.d.2.) IMPUESTO AL VALOR AGREGADO, acreditándose mediante “ACUSE DE RECIBO” de la declaración jurada otorgado por la A.F.I.P. - D.G.I.

8.2.d.3.) COPIA DE LA ULTIMA DECLARACIÓN JURADA DEL IMPUESTO A LAS GANANCIAS.

8.2.d.4) DDJJ en la que manifiesta la eventual existencia o no de deudas u obligaciones pendientes de carácter previsional o impositiva, y cumplimiento de la legislación en materia, en los ámbitos nacional, provincial o municipal.

8.2.d.5) CERTIFICADO FISCAL PARA CONTRATAR, otorgado por la AFIP-DGI (s/ Resolución General N°1814 -13/01/05 -AFIP), o en su defecto, constancia de solicitud del mismo hasta el día y hora del acto de apertura, inclusive. Para este último caso, una vez transcurrido el lapso, que para su expedición fija la citada norma, la Comisión de Estudio de Ofertas quedará facultada automáticamente para proceder a la desestimación de la propuesta que no obtuviere su otorgamiento. Quedan exceptuadas de la obligatoriedad de presentar el Certificado Fiscal para Contratar, aquellas oferentes cuyas propuestas sean por importes inferiores a pesos cincuenta mil (\$ 50.000).

8.2.e) ANTECEDENTES EMPRESARIOS: a los efectos de evaluar la capacidad empresarial, deberá adjuntarse:

8.2.e.1) Listado de obras ejecutadas o en ejecución, adjudicadas o próximas a ser adjudicadas, indicándose los montos de obras actualizados por el índice de costos de la construcción a la fecha de apertura de las ofertas, nivel general del INDEC, conforme a lo detallado en el ANEXO III – Primera Parte “ Antecedentes Empresarios”.

8.2.e.2) Certificado de Comitentes.

En caso de U.T.E., deberá presentarse un único listado que agrupe la totalidad de antecedentes empresariales de las firmas integrantes de la misma, acompañando a su presentación lo establecido precedentemente.

8.2.e.3) Capacidad de producción mensual: conforme al ANEXO III – SEGUNDA PARTE: “DATOS DE PRODUCCIÓN BÁSICA” y ARTÍCULO N°9 – Inc. 3. Se deberá adjuntar los comprobantes que acrediten lo declarado (Fotocopias debidamente autenticadas de Certificados o Facturas de obras). Alternativamente se podrá presentar un informe emitido por un Contador Publico independiente, que certifique que los montos facturados mensualmente correspondientes al periodo de mayor producción, se corresponden con los volcados en la planilla del Anexo III – SEGUNDA PARTE, avalado a su vez por el respectivo Colegio Profesional

8.2.f) DECLARACIÓN JURADA: conforme a lo detallado en el ANEXO V.

8.2.g) SOBRE N° 2 - PROPUESTA ECONÓMICA: El Sobre propuesta debidamente cerrado, dentro del Sobre 1 o exterior o de presentación, conforme lo indicado en el Inciso 3) del presente artículo.



Provincia de Santa Fe
M.A.S.F. y M.A.

SUBSECRETARIA DE DESARROLLO HIDRICO

DIRECCION PROVINCIAL DE DRENAJES Y
RETENCIONES



8.2.h) DETALLE DEL EQUIPO: que dispone o el que arrendará para realizar la Obra, conforme al Plan de Trabajo previsto, de acuerdo con lo exigido en el ARTÍCULO N° 20 y a lo indicado en el ANEXO II del presente Pliego.

8.2.i) RECIBO DE COMPRA DEL LEGAJO: El Oferente deberá presentar el recibo que acredite haber adquirido el Legajo de Obra antes de la Licitación Pública.

8.2.j) CIRCULARES: Las aclaraciones y modificaciones de los documentos de la Licitación que la Repartición hubiere notificado a los interesados.

8.2.k) SELLADO DE LEY DE LA PROPUESTA: Conforme a lo establecido en el Código Fiscal N° 3456 - Título Tercero: Impuestos de Sello.

8.2.l) CONSTITUCIÓN DOMICILIO LEGAL: El Proponente deberá constituir domicilio especial en la Provincia de Santa Fe.

8.2.m) CONFORMACIÓN DE U.T.E.: Si se presentaran dos o más Empresas Asociadas transitoriamente para el Concurso, las mismas deberán exponer una declaración jurada emanadas de los órganos sociales, o de aquellos que puedan comprometer la voluntad de cada una de las Empresas, manifestando que a todos los efectos del Concurso, cada Empresa es solidaria con la /s otra /s frente al comitente, por todas las responsabilidades que puedan surgir por el incumplimiento y sus consecuencias.

8.2.n) CONTRATO SOCIAL DE LA /S FIRMA /S OFERENTE /S

Si la propuesta está firmada por representante legal, acompañará copia del contrato social inscripto en el Registro Público de Comercio y la documentación que acredite que el mismo está facultado para contratar en nombre de la persona jurídica, salvo que ello surja del contrato social, debidamente certificado. Tratándose de una sociedad de hecho, se presentará: Declaración Jurada, mencionando sus integrantes, firmada por los mismos y autorización escrita a favor del socio que ejercerá la representación ante el Ministerio en este llamado.

8.2.o) ANTECEDENTES TÉCNICOS EN OBRAS SIMILARES: La Oferente deberá presentar un listado de Obras similares ejecutadas en los últimos diez años, y /o que esté en ejecución, conforme a lo exigido por el ANEXO IV, Primera Parte y Segunda Parte.

Se consideran obras similares, aquellas cuya magnitud, destino, complejidad técnica y características constructivas sean comparables a la obra que se licita (a exclusivo criterio de la Repartición). Estos antecedentes se evaluarán conforme a lo detallado en el ARTÍCULO N° 9 del presente Pliego. Si son obras contratadas en ejecución, agregar fotocopia – debidamente legalizada - del último certificado de obra.

En caso de U.T.E., deberá presentarse una planilla que agrupe las obras similares de las firmas integrantes de la misma.

8.2.p) PERSONAL: Deberá presentar un listado detallado del personal que será afectado a la obra (Director Técnico, Representante Técnico, Profesionales, Técnicos, Capataces y Personal de apoyo en relación de dependencia y los asesores, consultores y contratados).



Provincia de Santa Fe
M.A.S.P. y M.A.

SUBSECRETARIA DE DESARROLLO HIDRICO

DIRECCION PROVINCIAL DE DRENAJES Y
RETENCIONES



Será obligatorio adjuntar el *CURRICULUM VITAE* del **Director Técnico de la Empresa y del Representante Técnico de la Empresa conforme al ANEXO VI y a lo especificado en los ARTÍCULOS N° 10 y N° 11 del presente Pliego**. Deberán certificar fehacientemente haber conducido obras de la importancia y de la especialidad que se licita, habiéndolas llevado a feliz término hasta su finalización.

8.2.q) ANTECEDENTES ECONOMICO-FINANCIERO:

8.2.q.1) Los oferentes deberán adjuntar a su oferta, el último balance o estado contable, según corresponda, correspondiente al último ejercicio, aprobado y cerrado a la fecha anterior a la de la apertura de sobres- de la Empresa o de cada una de las integrantes del consorcio o uniones transitorias. El mismo se presentará conforme a las Resoluciones N° 8 y N° 9 de la Federación Argentina del Consejo de Profesionales de Ciencias Económicas (F.A.C.P.C.E.), debidamente certificado por el Consejo Profesional de Ciencias económicas de la jurisdicción correspondiente.

8.2.q.2) Disponibilidad Financiera, conforme a lo exigido en el Inciso 9.4.2).

8.3) CONTENIDO DEL SOBRE NUMERO 2:

El Sobre Número 2 sellado y lacrado deberá ir dentro del Sobre Número 1 e identificarse con la siguiente leyenda:

SOBRE NÚMERO 2
LICITACION PÚBLICA: (Nombre de la obra)
PROPUESTA DE:

El mismo contendrá:

8.3.a) Formulario Propuesta (adjunto al presente legajo - Anexo I) debidamente completado y conformado.

8.3.b) Presupuesto General Detallado según lo establecido por este Pliego en sus ARTICULO N° 12), N° 13), N° 14) y ANEXO I - Primera Parte.

8.3.c) Coeficiente Resumen conforme a lo exigido en el ARTÍCULO N° 14) y ANEXO I - Segunda Parte.

8.3.d) Los análisis de costos y precios de aplicación de cada uno de los rubros y/o ítems de la obra impresos en formato papel; y, en soporte magnético, un CD o DVD conteniendo los siguientes archivos en formato excel (con visualización de formulas, que permiten efectuar las auditorias correspondientes) de: 1) Planilla de cotización presentada, de acuerdo a la Planilla de la Oferta o Cómputos oficiales; 2) Los análisis de precios de todos y cada uno de los ítems que conforman el presupuesto general de la obra; y 3) Calculo del Coeficiente Resumen, donde deberá constar en forma detallada, el análisis de precio del componente "Gastos Generales" (conforme ANEXO I – Parte Segunda).-

La Comisión de Evaluación de las Ofertas, se reserva el derecho de solicitar todas las aclaraciones que crea necesarias, si considera que los análisis de precios poseen errores u omisiones importantes.



Los análisis se requieren con el objeto del estudio de la propuesta recibida y a tal fin se aplicará el ARTÍCULO N° 13 y N° 14 de este Pliego.

8.3.e) Plan de Trabajo y curva de Inversiones (en pesos) para toda la obra acorde a los distintos frentes de obras a adoptar; será como mínimo del tipo de barras con períodos mensuales y con una discriminación de ítems idéntica a la del listado del cómputo oficial. Se consignarán las incidencias mensuales parciales y totales de cada ítem, y las inversiones consecuentes que generen.

8.3.f) Memoria descriptiva de la metodología constructiva lo mas detallada posible que justifique el plan presentado.

Se aclara que los incisos 8.3.e.) y 8.3.f.) pueden presentarse de acuerdo a lo establecido por el Inciso 8.4).

8.4) APERTURA DE LOS SOBRES:

La apertura de los sobres se efectuará de acuerdo a lo establecido en los ARTÍCULOS N° 17 y N° 18 del Pliego Único de Bases y Condiciones.

El incumplimiento de los requisitos exigidos en los Incisos 8.2.a), 8.2.g), 8.3.a), 8.3.b.), 8.3.c.) y 8.3.d.), será causa de rechazo de la Oferta en el mismo acto de apertura por las autoridades que lo presidan.

La omisión de lo solicitado en los restantes incisos del presente artículo y cualquier otra documentación exigida en el legajo podrá ser suplida dentro del término de cuarenta y ocho horas (48) de clausurado el acto. Si en el acta de apertura se deja constancia de la información faltante y el oferente o su representante se encuentran presente suscribiendo el acta, el plazo se cuenta desde allí. Si en el acta no se deja constancia de la información faltante o el oferente o su representante no se encuentra presente procede la notificación expresa al domicilio constituido, comenzando a correr el plazo desde la recepción de la misma. Transcurrido dicho plazo sin que haya sido subsanada la propuesta, la misma será rechazada.

ARTICULO 9º) DE LA EVALUACIÓN, PRECALIFICACION E INFORME

9.1) PROCEDIMIENTO Y METODOLOGIA: La evaluación será efectuada por una Comisión nombrada al efecto, quien a su exclusivo juicio, propondrá al Sr. Ministro de Aguas, Servicios Públicos y Medio Ambiente la Oferta más conveniente, entendiéndose por ésta, la oferta que haya sido evaluada como la más baja que reúna todas las condiciones exigidas por los presentes pliegos. De no satisfacer dicha oferta, las exigencias de los pliegos, se procederá a analizar la presentación de la segunda oferta más baja, y así sucesivamente.

Los Oferentes estarán obligados a suministrar la información adicional, que a solicitud de dicha Comisión se considere necesaria, en el plazo de cuarenta y ocho (48) horas de su notificación fehaciente, sin que ello implique modificación de las Ofertas originales.

El procedimiento de selección de la Oferta más conveniente se llevará a cabo sobre la base de la documentación presentada por el Oferente y comprende los siguientes pasos:



Provincia de Santa Fe
M.A.S.F. y M.A.

SUBSECRETARIA DE DESARROLLO HIDRICO

DIRECCION PROVINCIAL DE DRENAJES Y
RETENCIONES



- Verificación del cumplimiento en tiempo y forma de los requisitos exigidos en el Sobre Presentación (Nº 1) de acuerdo a lo establecido en el ARTÍCULO 8º) - Inc. Nº 2 e Inc. Nº 4 del presente Pliego.
- Evaluación de los Antecedentes Técnicos de acuerdo a lo establecido en el Inc. 2) del presente Artículo.
- Análisis de los Antecedentes Empresariales, de acuerdo a lo indicado en el Inc. 3) del presente Artículo.
- Evaluación de los Antecedentes Económicos - Financieros de acuerdo a lo indicado en el Inc.4) del presente Artículo.

Si se presentaran dos o más Empresas Asociadas transitoriamente a la Licitación, a los efectos de la calificación se evaluarán en forma conjunta únicamente los siguientes incisos:

- 8.2.c) Certificado del Registro de Licitadores de la Provincia de Santa Fe.
- 8.2.e) Antecedentes Empresarios.
- 8.2.h) Detalle del equipo.
- 8.2.p) Personal.
- 8.2.o) Antecedentes técnicos en obras similares.

- Una vez finalizado el análisis de la documentación técnica, se procederá a evaluar la oferta económica, conforme lo establece el ARTÍCULO N°8-Inc.3), luego de lo cual, la Comisión aconsejará sobre la adjudicación a la Superioridad.

9.2) SISTEMA DE EVALUACIÓN DE LOS ANTECEDENTES TÉCNICOS: Para llevar a cabo la evaluación de los antecedentes técnicos se tendrán en cuenta la documentación exigida en 8.2.c.), 8.2.h), 8.2.o.), 8.2.p.) .

- 8.2.c) Certificado del Registro: La capacidad técnica se obtendrá del certificado expedido por el Registro de Licitadores de la Provincia de Santa Fe, y se verificará según el ARTÍCULO N°4 del presente pliego.

En caso de U.T.E. se sumarán las capacidades de contratación técnica individual y de contratación anual. Si no superan las capacidades establecidas para esta obra, queda descalificada.

- 8.2.h) Equipo mínimo ofrecido, se considerará conforme lo establecido por el ARTÍCULO N°20 del presente Pliego, ANEXO II y ANEXO V.

- 8.2.o) Obras similares: Se evaluará, a partir de lo detallado en el ANEXO IV – Primera Parte y Segunda Parte, la capacidad técnica para ejecutar obras del tipo o similares a la licitada. El no cumplimiento de éste requisito podrá ser causa de descalificación de la Oferta, quedando a criterio de la Comisión de evaluación la admisión de la propuesta.

En el caso de que en el ANEXO IV – Primera Parte, la Oferente detalle obras similares ejecutadas y/o en ejecución contratadas con la Repartición, no se exigirá el ANEXO IV – Segunda Parte.



Las firmas Oferentes deberán tener una idoneidad que resulte satisfactoria a juicio de la Comisión de Evaluación, la falta de antecedentes y/o de resultar los mismos insolventes o insatisfactorios, podrá ser causa de desestimación de la Oferta, quedando a criterio de dicha Comisión la admisión de la misma, y no dará lugar a reclamo alguno.

- 8.2.p) Antecedentes del Personal afectado a la propuesta: Se verificará el cumplimiento de los requisitos exigidos en los ARTÍCULOS N° 10, N° 11 y ANEXO VI del presente pliego en lo que respecta al Director y Representante Técnico de la Empresa. Deberán haber ejercido las funciones al menos dos años en una obra similar a la licitada y contar con una antigüedad en la profesión de cinco años como mínimo.

No se descalificará por el no cumplimiento de lo establecido en este punto, pero la Comisión de evaluación podrá requerir el reemplazo del personal que no reúna estas exigencias. Dentro de las cuarenta y ocho (48) horas de notificado fehacientemente al oferente deberá cumplir con lo solicitado, si en esta instancia no cumple, se descalifica.

9.3) SISTEMA DE EVALUACION DE LOS ANTECEDENTES EMPRESARIALES:

Para llevar a cabo la evaluación de los antecedentes empresariales se tendrán en cuenta la documentación exigida en los Incisos 8.2.e.).

- 8.2.e.1) ANEXO III – PRIMERA PARTE: Antecedentes Empresarios y 8.2.e.2) Certificado de Comitentes: Se analizarán aquellas obras, cuyos certificados emitidos por los Comitentes, se adjunten a la propuesta. De ellas se evaluará la calidad de los trabajos realizados; cumplimiento de plazos contractuales; montos actualizados de las obras ejecutadas, en ejecución, adjudicadas o próximas a su adjudicación.

- 8.2.e.3) La Capacidad de Producción mensual calculada, según el ANEXO III – SEGUNDA PARTE, como promedio del período de doce meses consecutivos de mejor producción, dentro de los últimos 8 años, deberá ser igual o mayor al cociente entre el monto del presupuesto oficial y el plazo de la obra en meses.

$$\text{Capacidad de producción Mensual} \geq \frac{\text{Monto Presupuesto Oficial}}{\text{Plazo de obra (meses)}}$$

En caso de que el Licitante sea una U.T.E., si las obras que denuncia como antecedentes los hubiera contratado como tal, con la misma integración, podrá acreditar la información como perteneciente a ella para esta Licitación. Para los antecedentes aportados por los miembros de la Asociación que hubieran sido ejecutados por otra Asociación en la que él fue miembro, se computará el valor de contrato ponderado por el porcentaje (%) de participación del miembro en la U.T.E. constructora de la obra declarada.

La capacidad de producción mensual resultante de una U.T.E., se obtendrá como suma de las capacidades de producción mensual de cada una de las Empresas integrante de la misma.

9.4) SISTEMA DE EVALUACION DE LOS ANTECEDENTES ECONOMICOS-FINANCIEROS: Para llevar a cabo la evaluación de los antecedentes Económicos-Financieros se tendrá en cuenta la documentación solicitada en 8.2.q.) y el *Informe Técnico* -



Provincia de Santa Fe
M.A.S.P. y M.A.

SUBSECRETARIA DE DESARROLLO HIDRICO

DIRECCION PROVINCIAL DE DRENAJES Y
RETENCIONES



Económico emitido por la Dirección General del Registro de Licitadores, que requerirá oportunamente, la Comisión de Evaluación de Ofertas presentadas a la presente licitación.

El Estado Contable (8.2.q.1) debe cumplimentar todos los requisitos legales, técnicos y profesionales vigentes, surgir de registros rubricados, deben estar auditados y el Dictamen del Auditor debe mencionar que se aplicaron Normas de auditoría generalmente aceptadas y contener opinión sobre razonabilidad. Asimismo el Dictamen del Auditor debe estar intervenido por el Consejo Profesional de Ciencias Económicas de la jurisdicción correspondiente.

Disponibilidad financiera (8.2.q.2):

El Oferente deberá disponer, como mínimo, de **\$327.499,78-** en concepto de acceso a créditos libres y disponibles de otros compromisos contractuales. Tal requisito deberá acreditarse mediante certificaciones emitidas por entidades bancarias o financieras competentes con una antelación no mayor a diez (10) días de la fecha de apertura de la licitación.

ARTICULO 10º) DIRECTOR TECNICO DE LA EMPRESA:

Es el responsable técnico de la Empresa ante la Administración en todo lo que refiere a la Oferta, adjudicación y contratación de los trabajos.

La Empresa Oferente deberá contar con un profesional de nivel universitario, inscripto en el Colegio Profesional correspondiente de la Provincia de Santa Fe, cuyo título tenga incumbencia específica en el tipo de la obra que se concursa. Dicho profesional refrendará la propuesta y toda otra documentación de la misma acompañando la firma Oferente.

Es obligatorio completar y presentar lo establecido por el Anexo IV, adjunto al presente pliego.

Previo al inicio del replanteo de la obra y al momento de la designación del/los Directores Técnicos de la/s Contratista/s, se deberán elevar a la Inspección de Obras los Ordenes de Trabajo o los Comprobantes Legales establecidos por el Consejo ó Colegio Profesional que corresponda, mediante los cuales se formaliza la encomienda de los trabajos profesionales pertinentes; todo ello de conformidad con las Leyes Provinciales N° 2429 y 4114 y de toda otra disposición legal modificatoria o complementaria de las mismas.

Si dentro de las cuarenta y ocho (48) horas de producida la Recepción Provisoria de la Obra, el Contratista no presenta la/s constancia/s de cumplimiento a que se hace referencia en el párrafo anterior, el Organismo actuante informará a los Colegios Profesionales que correspondan tal incumplimiento.



Provincia de Santa Fe
M.A.S.F. y M.A.

SUBSECRETARIA DE DESARROLLO HIDRICO

DIRECCION PROVINCIAL DE DRENAJES Y
RETENCIONES



El incumplimiento por parte del Contratista de lo antes citado, será causal del no otorgamiento de la Recepción Definitiva de la Obra.

ARTICULO 11º) REPRESENTANTE TÉCNICO DE LA EMPRESA

La Empresa Contratista deberá tener como Representante Técnico permanente en obra, un profesional de nivel universitario inscripto en el Colegio Profesional correspondiente de la Provincia de Santa Fe, con título habilitante de incumbencia específica en la especialidad de los trabajos a ejecutar y cuya designación será sujeta a la aprobación de la Repartición. La oferente deberá completar y presentar lo indicado por el Anexo IV, adjunto al presente pliego.

Será el encargado de la conducción técnica de los trabajos, responsable principal de recibir y cumplimentar las Ordenes de Servicio y demás directivas emanadas de la Inspección de la Obra, siendo obligatoria su presencia permanente en el lugar de los trabajos, en especial al efectuarse los replanteos y mediciones para la certificación de los trabajos.

Previo al inicio del replanteo de la obra y al momento de la designación del/los Representantes Técnicos de la/s Contratista/s, se deberán elevar a la Inspección de Obras las Ordenes de Trabajo o los Comprobantes Legales establecidos por el Consejo ó Colegio Profesional que corresponda, mediante los cuales se formaliza la encomienda de los trabajos profesionales pertinentes; todo ello de conformidad con las Leyes Provinciales Nº 2429 y 4114 y de toda otra disposición legal modificatoria o complementaria de las mismas.

Si dentro de las cuarenta y ocho (48) horas de producida la Recepción Provisoria de la Obra, el Contratista no presenta la/s constancia/s de cumplimiento a que se hace referencia en el párrafo anterior, el Organismo actuante informará a los Colegios Profesionales que correspondan tal incumplimiento.

El incumplimiento por parte del Contratista de lo antes citado, será causal del no otorgamiento de la Recepción Definitiva de la Obra.

ARTICULO 12º) FORMA DE COTIZAR:

La cotización se efectuará a valores de la fecha de apertura de las ofertas, en pesos.

El precio unitario o de aplicación de cada uno de los ítems que conforman el presupuesto de obra, deberá incluir la provisión de todos los materiales, insumos, mano de obra, equipos, impuestos, imprevistos, trámites o permisos ante Reparticiones u Organismos Nacionales o Provinciales, cánones, etc., y toda otra tarea o gasto necesario para la correcta ejecución de la obra totalmente terminada de acuerdo con sus fines, aunque ellos no estén detallados o referidos en los documentos de la licitación.

El Oferente deberá presentarse toda la documentación indicada en el Artículo Nº 8 - Inc.3) del presente pliego.

ARTICULO 13º) ANÁLISIS DE COSTOS NETOS:

El Oferente está obligado a la presentación de todos los análisis de los costos netos específicos de la obra.



Provincia de Santa Fe
M.A.S.P. y M.A.

SUBSECRETARIA DE DESARROLLO HIDRICO

DIRECCION PROVINCIAL DE DRENAJES Y
RETENCIONES



Se adjuntan a modo de sugerencia, planillas modelo para el desarrollo de los análisis de precios (ANEXO I – Parte primera). Tal requerimiento es solicitado a los fines del estudio de las propuestas recibidas y podrá ser causal de rechazo de las mismas, a exclusivo juicio de la Repartición, si de la consideración de dichos análisis, surgiera la imposibilidad de ejecutar la obra sobre la base de tales costos.

Además, la Oferente deberá presentar **una planilla donde figuren los valores de mano de obra de cada categoría, cargas sociales, seguros (A.R.T) aportes, presentismo, producción, etc.; materiales, equipos, combustibles y cualquier otro insumo que integre el costo neto y precio unitario propuesto por el Oferente.** Estos valores deberán ser coincidentes con los indicados en cada uno de los rubros y/o ítems intervinientes del análisis de precio.

ARTICULO 14º) PRECIOS UNITARIOS:

El Oferente deberá acompañar a la propuesta, como parte de la misma y en el mismo sobre, el análisis del coeficiente resumen que integra cada precio unitario de aplicación. A tal fin deberá ajustarse "obligatoriamente" a la metodología de cálculo que obra en el ANEXO I - Parte segunda.

El precio unitario o de aplicación surge del producto entre el costo neto del rubro y/o ítem y el coeficiente resumen.

El precio unitario o de aplicación de cada uno de los rubros y/o ítems que conforman el presupuesto de obra, deberá incluir explícito o implícito todo tipo de conceptos: materiales, insumos, mano de obra, equipos, reparaciones, repuestos, combustibles, lubricantes, estadía, gastos generales, beneficios, traslado de los equipos a los lugares de trabajo, carga y descarga de los mismos, seguros, impuestos, imprevistos, trámites o permisos ante Reparticiones u Organismos Nacionales o Provinciales, cánones, etc., y toda otra tarea o gasto aunque ellos no estén detallados o referidos en los documentos del legajo, y que resulte necesario para la correcta ejecución de la obra, en un todo de acuerdo con las especificaciones técnicas generales y particulares del presente pliego, las reglas del arte consagradas para el buen construir, planos generales, de detalles y cómputos métricos que se adjuntan.

ARTICULO 15º) PERMISOS PREVIOS Y CORRIMIENTO DE SERVICIOS:

El Contratista tendrá presente que los permisos ante Reparticiones o Empresas Nacionales, Provinciales, Municipales o Comunales y/o empresas concesionarias de servicios públicos que afecten terrenos, estructuras, instalaciones, etc. ya existentes, serán gestionadas por su cuenta y cargo, en nombre del Ministerio de Aguas, Servicios Públicos y Medio ambiente. Los gastos de su gestión incluyen: elaboración de toda la documentación conforme a las exigencias del organismo concedente, honorarios de gestión y aprobación, aranceles y/o cánones y demás gastos inherentes y consecuentes del otorgamiento del permiso. Estas erogaciones se consideran incluidas en el Presupuesto de Oferta y no darán lugar a compensación extra de ninguna especie, pudiendo ser explicitadas como gastos directos dentro del costo neto de los rubros y/o ítem involucrados ó el específico si correspondiere.



Provincia de Santa Fe
M.A.S.P. y M.A.

SUBSECRETARIA DE DESARROLLO HIDRICO

DIRECCION PROVINCIAL DE DRENAJES Y
RETENCIONES



La Contratista deberá iniciar los trámites de los permisos a que se refiere el presente artículo y no podrá dar comienzo a las tareas sin la autorización fehaciente del organismo competente. A tales efectos, dichos trámites deberán gestionarse con la antelación suficiente para no afectar la marcha de los trabajos.

También, con conocimiento previo de la Inspección, gestionará ante las Empresas u Organismos prestadores de servicios públicos o privados, la remoción y/o reubicación de aquellas instalaciones que imposibiliten u obstaculicen los trabajos.

En ningún caso podrá remover o trasladar instalación alguna sin el conocimiento previo de la Inspección de la obra.

La Contratista, también tendrá a su exclusivo cargo y costo todos los trámites y trabajos necesarios para efectuar el corrimiento de las infraestructuras de servicios y/o instalaciones que deban realizarse para la ejecución de la obra, la adecuación de los niveles de marco y tapas de cámaras o bocas de inspección, la reconstrucción de éstas en caso de ser necesario; debiendo solicitar a tal efecto los reglamentos vigentes y planos correspondientes de las instalaciones existentes y/o a instalar, a las correspondientes Empresas: AGUAS PROVINCIALES DE SANTA FE, TELECOM, TELEFÓNICA, LITORAL GAS, EMPRESA PROVINCIAL DE LA ENERGÍA, Y/O CUALQUIER OTRO ENTE PÚBLICO O PRIVADO QUE OCUPE EL ESPACIO PÚBLICO, AÉREO, DE SUPERFICIE Y/O SUBTERRÁNEO.

El costo de estos trabajos se deberá tener en cuenta dentro de los ítems correspondientes, no generando pago adicional alguno ni reclamo posterior por parte de la Contratista.

El Ministerio de Aguas, Servicios Públicos y Medio Ambiente, tramitará los eventuales permisos ante particulares.

ARTICULO 16º) FORMAS DE EJECUCION:

La ejecución de las obras incluidas en el presente pliego en sus distintas partes constitutivas se ajustará estrictamente a las especificaciones técnicas y reglas del arte, a los planos generales y particulares que lo integran y a la propuesta del Oferente la cual se conceptúa que cubre los costos de todas y cada una de las circunstancias hasta la total concreción del contrato a satisfacción de la Administración.

ARTICULO 17º) PLAZO DE EJECUCIÓN DE LOS TRABAJOS:

El Contratista deberá entregar las obras definitivamente terminadas, a entera satisfacción de El Ministerio de Aguas, Servicios Públicos y Medio ambiente, dentro del plazo de **DOCE (12) MESES** calendarios a partir de la primer Acta de Replanteo (parcial o total) o del Acta de Iniciación de los trabajos, según corresponda, labrada entre la Contratista y los integrantes de la Inspección a designar por la Superioridad.

ARTICULO 18º) PLAZO DE CONSERVACIÓN Y GARANTÍA:

Entre la Recepción Provisoria y Definitiva se establece como plazo de conservación y garantía el término de **SEIS (6) MESES** calendarios como mínimo.



Provincia de Santa Fe
M.A.S.F. y M.A.

SUBSECRETARIA DE DESARROLLO HIDRICO

DIRECCION PROVINCIAL DE DRENAJES Y
RETENCIONES



Durante este lapso la Contratista estará obligada a conservar y mantener los trabajos en perfectas condiciones de uso y funcionamiento, efectuar las correcciones o reparaciones, que sean necesarias, taludes, asentamientos en los rellenos, etc. En general, conservar y corregir los defectos que se produzcan por el uso o funcionamiento normal en canales y obras de arte, manteniendo las formas y dimensiones expresadas en el Proyecto Definitivo de la obra.

Si la Contratista no cumpliera estas obligaciones, exigidas por Orden de Servicios perentoria de la Inspección, los trabajos de reparación que fueran necesarios serán ejecutados por la Administración con cargo al fondo de Conservación y Garantía constituido por la Empresa o a cualquier otro crédito que ésta tuviera a su favor en la Administración, más las multas y penalidades que correspondieren según la legislación vigente.

ARTICULO 19º) PRORROGA DEL PLAZO DE EJECUCION:

La Contratista deberá trabajar como mínimo, veinte (20) días laborables por mes, entendiéndose por tales los correspondientes a la jornada legal de trabajo (Lunes a Viernes y medio día del Sábado).

En caso de que por causales de lluvias y sus consecuencias, trabaje menos días, podrá tener derecho al reclamo de prórroga del plazo contractual. A tales fines, la cantidad de días no trabajados por tales causas, serán registrados y computados por la Inspección de la obra, quien deberá llevar un registro diario. El mismo será elevado mensualmente a la Superioridad a los fines del reconocimiento de ampliación del plazo contractual, en el caso que correspondiere y fuera necesario.

La prórroga que pueda acordarse no dará derecho al reconocimiento de ningún tipo de indemnización y /o gastos improductivos.

ARTICULO 20º) EQUIPOS MÍNIMOS:

El Oferente, para que su Oferta sea considerada, deberá contar con el equipo mínimo, de su propiedad, especificado por las Normas correspondientes del Registro de Licitadores de Obras Públicas de la Provincia.

Además de lo indicado anteriormente, a los fines de la presente contratación, deberá presentar un listado completo de los equipos a afectar y disponer en obra y sus características técnicas conforme lo establecido por el ANEXO II adjunto al presente Pliego. En el mismo se indicará correctamente: potencia, capacidad, alcance, rendimientos, disponibilidad, etc. Los equipos a proponer deberán estar agrupados por tareas y por frentes de obra, y ser acorde a la metodología constructiva y plan de trabajo a formular por el oferente, debiendo prever condicionantes de obra tales como: anegamiento, accesibilidad dificultosa, etc.

Los equipos a proponer deberán estar agrupados por tareas y por frentes de obra, acorde a la metodología constructiva y plan de trabajo a formular por el oferente, previendo las condiciones en que se ejecutará la presente obra.

Los frentes de trabajos para realizar el reacondicionamiento y/o construcción de canales, deberán contar con un número suficiente de equipos (tales como excavadoras,



Provincia de Santa Fe
M.A.S.F. y M.A.

SUBSECRETARIA DE DESARROLLO HIDRICO

DIRECCION PROVINCIAL DE DRENAJES Y
RETENCIONES



retroexcavadoras, topadores, etc.) para que el tiempo total de ejecución, no supere el plazo de obra establecido por el Artículo N°17.

La repartición se reserva el derecho de rechazar la Oferta en caso de considerar inapropiado el equipo propuesto o resultar insuficientes los frentes de obra.

Conjuntamente con la oferta deberá presentar, la documentación que acredite el compromiso de arriendo de aquellos equipos propuestos que no sean de su patrimonio, por el tiempo establecido para realizar la obra, a los que se deberán anexar obligatoriamente los dominios de pertenencias correspondientes a los equipos alquilados. De ser contratista y si los equipos presentados no satisfacen los rendimientos normales, la Dirección podrá solicitar su reemplazo, sin derecho a reclamo de costo adicional alguno.

Al momento de la contratación la disponibilidad de los equipos propuestos, deberá ser inmediata.

ARTICULO 21º) SEGURO DEL PERSONAL - NORMAS DE SEGURIDAD:

El adjudicatario estará obligado a presentar dentro de los cinco (5) días de iniciada la obra, la póliza de seguro completa de todo su personal, asociado o en relación de dependencia, tanto administrativo, como obrero a emplearse en la obra, extendida por una Compañía de Seguros controlada por la Superintendencia de Seguros de la Nación. La casa matriz o sucursales habilitadas de la Compañía aseguradora deberán estar domiciliadas en ciudades de primera categoría de la Provincia de Santa Fe.

Será responsabilidad del Contratista la seguridad en obra y en traslados sobre personas, equipos y bienes propios y de terceros, en un todo de acuerdo a lo establecido por la Ley Nacional de Higiene y seguridad en el trabajo N° 19.587 y su Decreto Reglamentario N° 351/79.

El Contratista deberá presentar antes de la iniciación de los trabajos, el listado del personal asociado y/o en relación de dependencia con constancias de exigencias laborales y previsionales de acuerdo con la ley, como asimismo los correspondientes seguros contra riesgos del trabajo.

Los equipos, personal operativo y/o artefactos navales que sean afectados al cumplimiento de las tareas adjudicadas deberán cumplimentar todas las normas de seguridad para la navegación y fondeo establecidas por la Prefectura Naval Argentina.

ARTICULO 22º) HIGIENE Y SEGURIDAD EN EL TRABAJO:

Además de lo establecido por el ARTÍCULO N° 42 del Pliego Único de Bases y Condiciones, y del Anexo de Higiene y Seguridad de las ETG, la contratista deberá presentar, previo a la emisión de la certificación mensual, una constancia de cumplimiento de las normas vigentes correspondiente al mes inmediato anterior. La misma deberá estar debidamente rubricada por el Representante Técnico de la Contratista y por el Responsable habilitado para el servicio de Prestación de Higiene y Seguridad en el Trabajo y aprobada por la Aseguradora de Riesgos de Trabajo (ART) contratada por la Empresa. Dicho Profesional Habilitado deberá velar por la seguridad e higiene tanto de los trabajadores de la obra, como de terceros y/o sus bienes y por el cumplimiento de las disposiciones Municipales y Provinciales vigentes para la ejecución de trabajos y elevar a la Inspección (mediante el representante Técnico) un



Provincia de Santa Fe
M.A.S.F. y M.A.

SUBSECRETARIA DE DESARROLLO HIDRICO

DIRECCION PROVINCIAL DE DRENAJES Y
RETENCIONES



informe semanal sobre su cumplimiento u observaciones y copias de las actuaciones que realizare.

En caso de no presentación de dicha constancia o que la misma ponga de manifiesto incumplimiento por parte de la Contratista, la Comitente retendrá en forma automática un 3% de la certificación mensual correspondiente, la que será reintegrada en la certificación posterior a la normalización de la situación debidamente acreditada. Si la contratista incurriere en esta falta en tres certificaciones, sean estas consecutivas o no, el Comitente no reintegrará las retenciones vigentes hasta ese momento.

SEGURO DE LA INSPECCION: El personal de la inspección deberá ser asegurado mediante pólizas individuales y transferibles que deberán cubrir los riesgos de incapacidad permanente o muerte.

ARTICULO 23º) SEGURO DE OBRA:

La adjudicataria deberá contratar un seguro de responsabilidad civil a personas y bienes, que cubra todos los efectos de accidentes o daños que se produzcan como consecuencia de la ejecución de la obra.

Las pólizas, tanto propias como de Subcontratistas aceptados por la Repartición deberán ser endosadas a nombre del Ministerio de Agua, Servicios públicos y Medioambiente y ser exhibidas antes de iniciar los trabajos y cada vez que se exijan. Bajo ningún concepto se permitirá el auto seguro. La compañía aseguradora deberá estar autorizada por la Superintendencia de la Nación, con domicilio legal en la ciudad de Santa Fe.

El Contratista deberá presentar al Comitente, dentro de los diez (10) días hábiles de la suscripción del Contrato de Obra Pública, los modelos de pólizas correspondientes a los seguros, así como del Contrato respectivo y una lista de compañías de seguros propuestas.

El comitente podrá objetarlas dentro de un plazo de cinco (5) días hábiles. Si no formulara objeciones dentro de dicho plazo, los modelos se tendrán por aprobados y el Contratista podrá contratarlo con cualquier compañía aseguradora de dicha lista.

Si los observase, el Contratista tendrá cinco (5) días hábiles para presentar nuevos modelos de póliza o nuevas compañías aseguradoras a satisfacción del comitente.

Las pólizas que se contraten deben establecer en forma expresa la obligación del asegurador de notificar al Comitente las omisiones o incumplimientos de cualquier naturaleza en que incurriese el Contratista.

La contratación de seguros por parte del Contratista no limitará ni disminuirá su responsabilidad cualquiera sea la contingencia que ocurra y le sea atribuible.

ARTICULO 24º) PLAN GENERAL DE PREVENCIÓN DE DAÑOS



Provincia de Santa Fe
M.A.S.P. y M.A.

SUBSECRETARIA DE DESARROLLO HIDRICO

DIRECCION PROVINCIAL DE DRENAJES Y
RETENCIONES



Dentro de los cinco (5) días de firmado el contrato y antes de realizarse la primera acta de replanteo, la Contratista deberá presentar para su aprobación, un Plan General de prevención de daños, a fin de evitar perjuicios a terceros, bienes de personas e instalaciones o servicios públicos existe en zonas aledañas a la obra.

Este Plan General de Prevención, deberá identificar los daños potenciales a personas y bienes, y proponer acciones a fin de mitigar o eliminar tales situaciones.

Las diferentes etapas de la obra, provocará la revisión periódica del Plan General de Prevención, por lo que la Contratista deberá presentar para su aprobación el nuevo plan, previo al inicio de las tareas.

La aprobación del Plan General de Prevención de daños por parte de la Inspección de obra, no libera a la Contratista de la responsabilidad directa que le corresponde. Esta responsabilidad subsistirá hasta que se verifique la finalización de la obligación contractual.

Los gastos que se originen por este concepto son por cuenta del Contratista y se consideran incluidos en el ítem Movilización de obra”.

ARTICULO 25º) OCUPACIÓN DE TERRENOS:

Los gastos que provoquen la ocupación y conservación de los terrenos para ser utilizados como depósitos, campamentos o cualquier otro destino de uso exclusivo del Contratista, lo mismo que ataguías o drenajes necesarios para la ejecución de las obras, como los gastos derivados de la construcción de pasos provisorios y accesos a propiedades, evitando daños y perjuicios a vecinos colindantes o al tránsito local; como así también los traslados provisorios y reposición posterior "in situ" de alambrados existentes que fuere necesario remover para el desplazamiento de las máquinas, se considerarán incluidos dentro de los gastos inherentes a la movilización de la obra.

ARTICULO 26º) PRECIO DE ÍTEM POR ALTERACIONES EN LAS CONDICIONES DE CONTRATO:

Cuando deban realizarse modificaciones al Proyecto Ejecutivo aprobado por el Ministerio de Aguas, Servicios Públicos y Medio ambiente que signifiquen un aumento o disminución superior al veinte por ciento (20 %) de los rubros o ítems de contrato, ó la creación de nuevos rubros o ítems, y no se llegare a un acuerdo sobre nuevos precios, la Repartición o el Contratista tendrán derecho a que se fijen por análisis un nuevo precio de común acuerdo. En caso de disminución, el nuevo precio se aplicaría a la totalidad del trabajo a realizar en el rubro o ítem, pero en caso de aumento, el nuevo precio se aplicaría a la cantidad de trabajo que exceda del 120 % de la que para este ítem figure en el presupuesto oficial de la obra.

ARTICULO 27º) PLAN DE TRABAJO Y CURVA DE INVERSIONES:

Dentro de lo cinco (5) días de firmado el contrato y antes de realizarse la primera acta de replanteo, sin perjuicio de lo establecido en el ARTÍCULO Nº 13 - Inc. 8 del Pliego Único de



Provincia de Santa Fe
M.A.S.F. y M.A.

SUBSECRETARIA DE DESARROLLO HIDRICO

DIRECCION PROVINCIAL DE DRENAJES Y
RETENCIONES



Bases y Condiciones, el Contratista deberá someter a la aprobación del Ministerio de Aguas, Servicios Públicos y Medio ambiente los planes definitivos de trabajo, e inversiones que se hayan proyectado para cumplimentar las exigencias contractuales.

El Contratista deberá presentar a consideración del Comitente el Plan de Trabajos - contemplando en el mismo los frentes de trabajos simultáneos - ajustado a la fecha de iniciación de los trabajos.

La aprobación no libera al Contratista de su responsabilidad directa con respecto a la terminación de las obras en el plazo contractual fijado en el ARTÍCULO N° 17 del presente Pliego. Toda modificación del plazo contractual provocará la revisión inmediata de los planes de trabajo e inversión, los cuales deberán ser presentados a aprobación de la Repartición dentro de los cinco (5) días de notificada la concesión del nuevo plazo. La aprobación será comunicada mediante Orden de Servicio dictada al efecto.

El Plan de Trabajo definitivo, a presentar por la Contratista deberá ser acorde a los niveles de agua alcanzados en la zona de emplazamiento de la obra. Las tareas inherentes a la construcción de la cortina de tablestacas serán programadas de manera tal de asegurar en todo momento la ausencia de agua y el libre desplazamiento de los equipos utilizados

ARTICULO 28º) PROLONGACIÓN DE JORNADA LABORAL NORMAL, TRABAJOS NOCTURNOS:

Las obras podrán ser ejecutadas tanto de día como de noche, de acuerdo con los horarios que establecen las leyes sobre trabajo, pero ningún trabajo nocturno podrá ser realizado sin el previo conocimiento de la Inspección.

En el caso de realizarse trabajos nocturnos, el lugar de la obra deberá estar suficientemente iluminado para seguridad del personal y buena ejecución de los trabajos. En cualquier caso se considerará que los gastos inherentes a costo de los trabajos efectuados durante la noche, están incluidos en los precios unitarios contratados.

Toda excepción al régimen común de trabajo (prolongación de jornada normal, trabajos nocturnos, en días domingos o festivos, trabajo continuado realizado por el personal, equipos, etc.) deberá ser solicitado por la Contratista con 48 hs. de anticipación y en todos los casos contar con la previa autorización de la Superioridad, la que será transmitida por la Inspección a la Contratista. Correrá por cuenta del Contratista los problemas laborales pertinentes y la mayor erogación en jornales, si correspondiere, tanto para su personal cuanto para el personal de la Inspección afectado al contralor de tales trabajos.

ARTICULO 29º) COLOCACIÓN DE LETREROS:

La Empresa contratista queda obligada - desde el inicio de la obra, hasta su recepción definitiva - a proveer, colocar y mantener en un lugar visible al frente de la misma (y/o en aquel/los que indique/n la inspección), **un (1)** cartel como mínimo, de las dimensiones y características exigidas por la Subsecretaria de Comunicación Visual y Gestión de Imagen de la Provincia de Santa Fe; los términos del manual y el CD de Identidad Institucional, donde se establecen las especificaciones que normalizan el diseño y características morfológicas de los carteles de obras públicas relacionado con la tipografía, colores, ubicación de isologo, tamaños y proporciones, identificación de región, entre otros elementos fundamentales y; el plano tipo adjunto al presente pliego.



Provincia de Santa Fe
M.A.S.P. y M.A.

SUBSECRETARIA DE DESARROLLO HIDRICO

DIRECCION PROVINCIAL DE DRENAJES Y
RETENCIONES



DISEÑO Y MATERIALES: El diseño del cartel, en todos los casos y sin excepción, será provisto por la Secretaria de Comunicación Social del Gobierno de Santa Fe. La unidad de enlace entre la Secretaria de Comunicación Social y la/s empresa/s ejecutora/s de la/s obra/s esta a cargo del Coordinador de Comunicación Social del Ministerio de Aguas, Servicios Públicos y Medio Ambiente, Sr. Damián Umansky, correo electrónico: damianum@gmail.com; tel: 0342-155142099.

En material, en todos los casos, será Lona impresa. El soporte recomendado en el metálico. En el caso de utilizar postes de madera, los mismos deberán estar pintados de negro y no sobrepasar el marco del cartel.

UBICACIÓN Y TAMAÑOS: El tamaño exigido es de 8 metros por 4.20 metros. Si la magnitud de la obra justifica la instalación de carteles mas pequeños, nunca deberán ser de un tamaño inferior a 4 metros por 1.20 metros. La ubicación del cartel deberá ser consensuada con el Coordinador de Comunicación Social del Ministerio de Aguas, Servicios Públicos y Medio Ambiente, Sr. Damián Umansky quien determinara junto con el inspector de la obra el lugar de instalación del cartel, en espacios de óptima visibilidad para la comunidad.

La Contratista presentara ante la Inspección de la Obra, la memoria de cálculo y detalles constructivos de la estructura de sostenimiento del mismo, que deberá estar acorde al tamaño y materiales del cartel, los cuales serán sometidos a consideración de la Repartición, para su aprobación. Los Carteles deberán estar iluminados.

El cartel deberá colocarse dentro del plazo de 30 días de iniciada la obra y se acreditará el cumplimiento de tal obligación en forma fehaciente y tempestiva ante la Repartición y se considerará la misma como parte del avance de obra. Al finalizar la obra se deberá actualizar inmediatamente el diseño conforme las directivas que imparta la Subsecretaria de Comunicación Visual y Gestión de Imagen. Los mismos serán considerados parte de la obra y de propiedad de la Repartición. Los gastos que se originen por este concepto son por cuenta del Contratista y se consideran incluidos en gastos generales de los ítems de la obra.

ARTICULO 30º) PLANOS CONFORME A OBRA:

Quince (15) días antes de efectuar la Recepción Provisoria de las obras, la Empresa Contratista deberá entregar a la Inspección, mediante soporte magnético (versión AutoCad 2000 o superior) los correspondientes PLANOS CONFORME A OBRA y cuatro (4) juegos completos de los mismos ploteados en papel. Los mismos serán confeccionados durante el transcurso de la obra bajo la supervisión de la Inspección. Su costo se incluye en gastos generales.

ARTICULO 31º) FILMACIONES Y FOTOGRAFÍAS:

Durante el transcurso de la obra, el Contratista deberá realizar una filmación en video (de al menos 15 minutos de duración por mes) de los aspectos principales de la misma - a criterio de la Inspección de Obra - y entregará en la instancia de la recepción provisoria, dos copias (2) debidamente compaginadas de los registros fílmicos y tendrá como mínimo una hora de duración, debiendo incluir voz en "of" que ilustre la filmación.



Provincia de Santa Fe
M.A.S.P. y M.A.

SUBSECRETARIA DE DESARROLLO HIDRICO

DIRECCION PROVINCIAL DE DRENAJES Y
RETENCIONES



Por otra parte, sacará fotografías indicativas de cada una de las partes constitutivas de la obra -a criterio de la Inspección- entregando sin cargo alguno, dos (2) copias fotocolor de 13 x 18 cm.

Tanto las fotografías como las filmaciones parciales mensuales, serán elevadas por la Inspección de Obra a la Superioridad conjuntamente con lo cómputos correspondientes a cada certificado de obra. Estos últimos no serán tramitados, en caso de no cumplimentarse con dichos requerimientos.

Los costos que demanden estas tareas, se incluirán en gastos generales.

ARTICULO 32º) INSPECCION DE LOS TRABAJOS - MANTENIMIENTO DEL EQUIPO - HORARIO DE TRABAJO:

El cumplimiento de la relación contractual se verificará únicamente por personal técnico debidamente autorizado por la Comitente.

El contratista estará obligado a mantener el servicio en forma permanente. En caso de avería de los equipos deberá ser comunicado en forma inmediata al Inspector de los trabajos, el cual constatará y justificará el hecho. La Comitente se reserva el derecho de solicitar el reemplazo de las unidades originalmente contratadas ó en su defecto la rescisión del contrato si se detectaran deficiencias en la que pusieran en riesgo la seguridad de terceros, la imposibilidad de cumplimentar con lo contratado por reiterados desperfectos o por incumplimiento de las órdenes dadas por la Inspección.

El horario de trabajo se fijará de acuerdo a pautas establecidas por el Ministerio de Aguas, Servicios Públicos y Medio ambiente.

ARTICULO 33º) INCOMPETENCIA O INCONDUCTA DEL PERSONAL DE LA OBRA

Cuando la Inspección así lo exija, la Contratista deberá desvincular inmediatamente de la obra a todo empleado de él o de una Subcontratista, que a juicio de aquella fuera incompetente o no se comportase con la corrección debida, así se refiera a obreros, operarios, capataces o personal superior.

Si la Contratista no estuviera de acuerdo con lo dispuesto, tendrá derecho a solicitar de la Repartición, por escrito y el primer día hábil administrativo siguiente, la revisión de la medida.

De no hacerlo en el plazo indicado, la medida tomada será irrevocable, como así también en el caso de confirmar la Repartición la disposición de la Inspección.

ARTICULO 34º) JORNALES MÍNIMOS DEL PERSONAL OBRERO:

La Contratista deberá abonar a los obreros, por lo menos los valores mínimos establecidos por las autoridades competentes y aplicar todos los beneficios acordados, debiendo entenderse que los salarios se liquidarán por la jornada legal de trabajo. Se colocará copia de planilla de jornales en un lugar visible del recinto de las obras.



Provincia de Santa Fe
M.A.S.F. y M.A.

SUBSECRETARIA DE DESARROLLO HIDRICO

DIRECCION PROVINCIAL DE DRENAJES Y
RETENCIONES



En base a estos salarios la Contratista llevará en obra las planillas correspondientes, autenticadas por el organismo oficial pertinente, libreta y/o tarjeta de jornales, en forma prolija y ordenada, elementos que exhibirá a la Inspección toda vez que se lo exija. Igual formalidad cumplirán las Subcontratistas aceptados por la Repartición.

La Contratista deberá mantener al día el pago del personal empleado en la obra, abonar íntegramente los salarios estipulados y dar cumplimiento estricto a las disposiciones que determinan la jornada legal de trabajo.

A requerimiento del MASPOMA, deberá además proveer chalecos identificatorios al personal en obra.

ARTICULO 35º) PASOS PROVISORIOS Y SEÑALIZACIÓN:

Durante el período que dure la realización de los trabajos, el Contratista estará obligado a la ejecución y conservación de pasos provisorios ó adoptará formas constructivas que permitan la continuidad del tránsito por las vías de comunicación afectadas por las nuevas obras, satisfaciendo los requisitos exigidos por Organismos competentes o Empresas Concesionaria en lo que se refiere a anchos, pendientes, señalizaciones, etc.

El Contratista, una vez habilitada la obra, está obligado al retiro de los pasos provisorios, debiendo quedar el sitio en las condiciones originales.

Asimismo, deberá asegurar, durante todo el proceso constructivo, y hasta la habilitación de la obra, el acceso a las propiedades privadas.

La **señalización** se realizará de acuerdo a las normas de la D.P.V., D.N.V., Ordenanzas Municipales, Comunales o el concesionario que correspondiere, debiendo recurrir a tales organismos para su autorización e implementación.

La Inspección no autorizará el inicio de las tareas hasta tanto las señales no estuvieran colocadas. Una vez colocadas las mismas y a los efectos de su materialización, se deberá labrar un Acta ante Escribano Público, quien certificará en presencia del Inspector de la obra y Representante Técnico de la Empresa.

La Contratista será la responsable de mantener en óptimas condiciones hasta la habilitación de la obra las señales de tránsito, para su visualización diurna y nocturna, incluso deberá disponer de señalización luminosa para indicar cualquier peligro o dificultad en el tránsito. Estas señales deberán responder a medidas especificadas, ser claras y estar ubicada a una distancia adecuada, de manera que los conductores de vehículos las perciban con la debida antelación. Además deberá disponer en el caso de ser necesario de "hombres - bandera" para permitir la normal circulación de los vehículos.

De existir esporádicas afluencias de agua que comprometan la seguridad y continuidad del tránsito, se adoptarán las medidas precautorias necesarias mientras dure la situación que las motiva, siendo el Contratista el único responsable por las contingencias que deriven de la falta de adopción de aquéllas. A tal efecto, dispondrá de personal que alertará al tránsito de la situación existente pudiendo llegar, si las circunstancias lo aconsejan, a interrumpir el mismo hasta que desaparezcan los motivos que dieran lugar a la emergencia.



Provincia de Santa Fe
M.A.S.P. y M.A.

SUBSECRETARIA DE DESARROLLO HIDRICO

DIRECCION PROVINCIAL DE DRENAJES Y
RETENCIONES



En el caso de clausurar transitoriamente y durante la ejecución de la nueva obra, la circulación de vehículos, la Contratista deberá gestionar ante el Organismo o dependencia competente sobre la vía a interrumpir (Municipalidad, Comuna, D.P.V., D.N.V. u organismo Concesionario), la autorización expresa del mismo por escrito.

Los gastos por estos conceptos se consideran incluidos dentro de los costos netos involucrados en la ejecución de los trabajos o cuando su magnitud no sea significativa, dentro de los gastos generales de la obra.

DE LOS LETREROS PARA LA SEÑALIZACION DE LOS TRABAJOS EN EL EJIDO DE LA MUNICIPALIDAD Y/O COMUNA:

La señalización de los trabajos será ejecutada de acuerdo con las previsiones de las Ordenanzas Municipales correspondientes

Los cortes de tránsito deberán prever pasos alternativos y responderán a una programación que la Contratista elaborará y que deberá ser aprobada por la Inspección de la obra y la Municipalidad.

La Contratista deberá contar con no menos de 20 (veinte) carteles móviles, cuyo diseño será aprobado previamente por la Inspección y su construcción será en caño, con estructura reforzada a la que será convenientemente soldada la chapa.

Los carteles serán colocados en los lugares que indique la Inspección y se consideraran parte de la obra y la Contratista deberá mantenerlos (a su costo y cargo) en perfecto estado de conservación hasta la Recepción Provisoria de la obra.

La señalización para los cortes de tránsito será por exclusiva cuenta de la contratista, para este fin proveerá en la zona de trabajo de los carteles metálicos móviles. Todo bache, desde la apertura, hasta ser liberado al tránsito, llevará un vallado perimetral completo debidamente identificado, también se indicará otros tales como; PELIGRO, CALLE CERRADA A 100 METROS Y 200 METROS, DESVÍO, etc., Por cada vez que se verifique la ausencia de la señalización que corresponda se aplicarán las sanciones que correspondan.

En todo los casos se utilizaran balizas y flechas indicatorias lumínicas, cuyo mantenimiento será a cargo de la contratista durante el tiempo que sea necesario el balizamiento.

ARTICULO 36º) SUSPENSIÓN DE LOS TRABAJOS

La Repartición podrá, a su exclusivo juicio, suspender la marcha de los trabajos cuando los excedentes hídricos o niveles de agua alcanzados en la cuenca de aporte no permitan desarrollar normalmente los mismos. Dicha suspensión dará lugar a la neutralización del plazo de obra, suscribiendo la respectiva acta acuerdo, no reconociéndose a la contratista ningún tipo de contraprestaciones o indemnizaciones a cargo del Estado, ni gastos improductivos, etc., por tal motivo”.

ARTICULO 37º) COORDINACION DE LAS OBRAS A EJECUTAR EN LA VIA PÚBLICA:

Una vez notificado el Contratista de la orden de iniciación de la obra, deberá coordinar la realización de las mismas con la autoridad municipal local y la Inspección de la Obra, a los



efectos de un ajuste con obras o tareas proyectadas o su ejecución por otros organismos nacionales, provinciales o municipales, con el objeto de reducir al mínimo posible los inconvenientes a causar a la población que utilice la vía pública en la que se efectúan los trabajos.

Se arbitrarán las medidas necesarias con el fin de causarle menor cantidad de molestias posibles a la comunidad, sobre todo en lo referido a excavaciones, colocaciones y/o reparación de veredas. Las mismas tendrán las medidas de seguridad necesarias, la falta de tales requerimientos constituirán al Contratista en infracción, debiendo aplicarse lo establecido por la Ley de Obras Públicas N° 5188.

ARTICULO 38º) VIGILANCIA Y ALUMBRADO DE LA OBRA:

El Contratista será responsable respecto a la vigilancia continua de la obra, para prevenir delitos o deterioros de los materiales u otros bienes propios o ajenos, así como lo relativo al servicio de prevención de accidentes que pudieran afectar a personas o bienes, tanto de la Repartición como de terceros, a cuyo fin dispondrá de un servicio continuo de guardianes diurnos y nocturnos.

Además deberá iluminar y adoptar las medidas de precaución necesarias a juicio de la Inspección, en aquellos lugares donde en el transcurso de la obra se pudieran ocasionar accidentes a personas, vehículos o bienes del Contratista, de la Repartición o de terceros.

En caso de incumplimiento, la Inspección podrá aplicar una multa conforme a lo establecido en el ARTÍCULO N° 80 del Pliego de Bases y Condiciones.

ARTICULO 39º) CIERRE DE LAS OBRAS:

El obrador u obradores, si se establecen en zonas urbanas, deberán ser cercados, las zanjas para cañerías y excavaciones en general, deberán tener como mínimo defensas aprobadas por la Inspección. El Contratista cumplirá además, estrictamente, las disposiciones que reglamenten el cierre, alumbrado y señalización de los lugares de trabajo, como así también el ordenamiento del tránsito con la correspondiente señalización diurna y nocturna.

En caso de incumplimiento, constituirán al contratista en infracción debiendo aplicarse el ARTÍCULO N° 80, del Pliego de Bases y Condiciones.

Las entradas a los obradores deberán ser cerradas por la noche y custodiadas por el día.

ARTICULO 40º) LIMPIEZA DE LA OBRA:

El lugar de las obras se deberá mantener permanentemente limpio. La Inspección pondrá términos para efectuar la limpieza; si así no ocurriera y si el Contratista no cumpliera con las órdenes recibidas, este se constituirá en infracción debiendo aplicarse el ARTÍCULO N° 80 del Pliego Único de Bases y Condiciones.

Al finalizar la obra, el Contratista hará limpiar por su cuenta los lugares donde se ejecutaron los trabajos y sus alrededores, extrayendo todas las estructuras, restos de materiales, piedras, hierros, construcciones provisorias, etc., y también la reconstrucción de instalaciones



Provincia de Santa Fe
M.A.S.P. y M.A.

SUBSECRETARIA DE DESARROLLO HIDRICO

DIRECCION PROVINCIAL DE DRENAJES Y
RETENCIONES



existentes antes de iniciar la obra, como alambrados, señales, tec., cumpliendo así las órdenes que en éste sentido le imparta la Inspección. Sin este requisito no se dará por terminada la obra.

ARTICULO 41º) MEDICIONES Y ENSAYOS:

Desde el comienzo del replanteo hasta la recepción definitiva de la obra, el Contratista pondrá a disposición de la Inspección, a su exclusivo cargo: personal, material, combustibles, herramientas y todos los elementos necesarios para poder efectuar los replanteos, mediciones, verificaciones, tomas de muestras de material, ensayos, certificación, controles hidrometeorológicos, etc. El costo que demande el cumplimiento del presente artículo se considera incluido en ítem movilización de obra.

ARTICULO 42º) CONSULTAS:

Antes de comenzar con las tareas inherentes a las obras, el contratista tendrá la obligación de consultar a las reparticiones públicas, empresas estatales o privadas que pudieran tener instalaciones subterráneas en el terreno de la obra. En el caso que la información sea insuficiente, deberá realizar los sondeos previos para poder realizar el trabajo correspondiente. El Contratista será el único y total responsable, comprometiéndose ante quien corresponda a abonar los gastos que resulten de los daños materiales y/ o personales ocasionados.

ARTICULO 43º) APLICACIÓN DE MULTAS POR MORA EN EL CUMPLIMIENTO DEL PLAN DE TRABAJO:

Cuando el Contratista no diera cumplimiento al plan de trabajo, se hará pasible de una multa diaria del uno por mil (1,00 ‰) del monto de los trabajos que debieron realizarse durante ese lapso, hasta la regularización de las tareas. Se considerará incumplimiento del Plan de Trabajos, cuando la diferencia entre el avance físico acumulado propuesto y el real sea superior al quince por ciento (15%). Cuando se hubiera aplicado multa por incumplimiento, la que corresponda por terminación, será deducida de los montos de aquella, que tendrá siempre carácter preventivo. Si el importe de la multa por incumplimiento fuese superior al de la terminación se devolverá al Contratista la diferencia entre los importes.

Cuando el total de la multa aplicada alcance el 15 % del monto del contrato, la Comitente tendrá derecho a rescindir el Contrato por culpa de la Contratista.

ARTICULO 44º) REDETERMINACION DE PRECIOS – METODOLOGIA:

Los precios de los rubros e Ítems del Contrato, se redeterminarán conforme a la normativa vigente dispuesta por la Ley Nº 12.046, sus decretos reglamentarios 3599/02 y 3873/02 modificatorios..y los que en el futuro se le anexen o corrijan. Asimismo se tendrá en cuenta la Resolución Nº 20/2003 del Ministerio de Obras, Servicios Públicos y Vivienda de la provincia respecto al cumplimiento de los Extremos exigidos por la Ley Nacional Nº 24.283. Los cálculos de las redeterminaciones se ejecutarán exclusivamente con las formulas polinómicas establecidas por la normativa vigente. Para su aplicación se tomarán



Provincia de Santa Fe
M.A.S.P. y M.A.

SUBSECRETARIA DE DESARROLLO HIDRICO

DIRECCION PROVINCIAL DE DRENAJES Y
RETENCIONES



los parámetros de ponderación indicados en el **Anexo VII** y se utilizarán los índices publicados por el INDEC y en los que no sean contemplados por el mencionado organismo, los de la Dirección Nacional de Vialidad, publicados por la Dirección General de Variaciones de Costos (MOSPV) de la Provincia de Santa Fe.

Cuando surjan nuevos ítems por adicionales o imprevistos, los parámetros e índices a considerar, los establecerá la Repartición licitante.

En el Anexo mencionado más arriba se indican los parámetros de cada rubro en cada ítem / subítem y en la continuación del mismo el listado de índices base a considerar para cada uno de dichos rubros (materiales, mano de obra, equipos y transporte). En el caso de que la columna de "equipos y transporte" posea un solo valor es porque el rubro transporte no se considera y el parámetro se aplica sólo para el rubro "equipos".

ARTICULO 45º) COMPRAS Y SUBCONTRATOS

El Contratista siempre que se configuren similares condiciones en cuanto a precios y calidad respecto de productos bienes y servicios producidos o elaborados fuera del territorio de la provincia de Santa Fe, deberá adquirir materiales, mercaderías y productos de origen provincial en los términos de la Ley N° 12.105. Asimismo deberá considerar la posibilidad de contratar personal afectado por las inundaciones - Río Salado / 03 (expte. N° 00601-0018130-0).

El Contratista no podrá subcontratar la totalidad de las obras y sólo podrá hacerlo parcialmente, previa autorización expresa del Ministerio de Aguas, Servicios Públicos y Medio ambiente. A ese efecto el contratista solicitará por nota de pedido dicha autorización, consiguiendo el nombre del subcontratista, sus referencias, las modalidad y alcance de la subcontratación, debiendo el propuesto encuadrarse en las disposiciones de la Ley N° 12.105 y ser de probada capacidad a juicio exclusivo de la Repartición, de acuerdo a la naturaleza de los trabajos a subcontratar. La autorización de la Repartición para subcontratar obras no exime al contratista de ninguna de las obligaciones y responsabilidades emanadas de su contrato, ni crea para la Repartición obligación alguna para con el subcontratista, el que estará sometido al régimen de la inspección de obra previsto en el contrato. La responsabilidad de las obras subcontratas le corresponderá al contratista como si las hubiera ejecutado directamente.

El contratista deberá ceder al subcontratista, de los certificados de obra que se emitan, los montos correspondientes a los trabajos subcontratados. El Ministerio no autorizará la subcontratación sin la presentación del contrato de cesión".

ARTICULO 46º) FORMA DE PAGO:

En un todo de acuerdo a la ley N° 5188 de Obras Públicas de la Provincia de Santa Fe.

ARTICULO 47º) DOMICILIO LEGAL:

El Ministerio de Aguas Servicios Públicos y Medio Ambiente posee domicilio legal en calle Av. Almirante Brown 4751 de la Ciudad de Santa Fe - Provincia de Santa Fe (3.000) - T.E.



Provincia de Santa Fe
M.A.S.F. y M.A.

SUBSECRETARIA DE DESARROLLO HIDRICO

DIRECCION PROVINCIAL DE DRENAJES Y
RETENCIONES



Nº: (0342) –4573733 – Internos 227-116. La Contratista deberá constituir domicilio legal en la Provincia de Santa Fe, debiendo mantenerlo durante la vigencia del contrato.



Provincia de Santa Fe
M.A.S.P. y M.A.

SUBSECRETARIA DE DESARROLLO HIDRICO

DIRECCION PROVINCIAL DE DRENAJES Y
RETENCIONES

ANEXOS AL PLIEGO DE BASES Y CONDICIONES COMPLEMENTARIAS



Provincia de Santa Fe
M.A.S.P. y M.A.

SUBSECRETARIA DE DESARROLLO HIDRICO

DIRECCION PROVINCIAL DE DRENAJES Y
RETENCIONES

LISTADO DE ANEXOS DEL PBCC

- **ANEXO I :**
 - Planilla para la cotización de precios
 - Cálculo del Coeficiente de Resumen
 - Formulario de la Propuesta
 - Planilla de la Oferta

- **ANEXO II :** Equipos propuestos

- **ANEXO III – PRIMERA PARTE:** Antecedentes Empresarios

- **ANEXO III – SEGUNDA PARTE:** Datos de Producción Básica

- **ANEXO IV - Primera Parte:** Experiencia de la Empresa en Trabajos Similares

- **ANEXO IV - Segunda Parte:** Certificado de Comitentes de Obras Similares Ejecutadas y/o en Ejecución

- **ANEXO V :** Declaración Jurada

- **ANEXO VI :** Curriculum Vitae del Personal Clave

- **ANEXO VII:** Parámetros de Ponderación para la redeterminación de precios. Ley N° 12.046

- **ANEXO A:** Términos de Referencia p/elaboración del Proyecto Constructivo de Obras de Arte

PLANO DE CARTEL DE OBRA

PLANO DE PUNTO FIJO



Provincia de Santa Fe
M.A.S.P. y M.A

Pliego de Bases y Condiciones Complementarias

A N E X O I - Parte Primera
PLANILLA PARA LA COTIZACION DE PRECIOS

Esta planilla debe ser confeccionada por el Oferente previendo los espacios necesarios para incluir correctamente las designaciones de los ítems y/o rubros, respetando lo indicado en el Detalle de los ítems del Presupuesto Oficial, Pliego de Bases y Condiciones Complementarias, Pliego de Especificaciones Técnicas, unidades de medida, cantidades, etc.

LICITACION PUBLICA N°
OBRA:
OFERENTE:
COTIZACION A VALORES DEL MES DE DE 20.....

RUBRO	ITEM		UNIDAD	CANTIDAD	PRECIO UNITARIO (\$/un)	PRECIO TOTAL (\$)	INCID. %
	N°	DESIGNACION					
MONTO TOTAL (\$)							100%
SON PESOS							
.....							
.....							
Firma y aclaración del Proponente Técnico				Firma y aclaración del Director Técnico			
Lugar							
Fecha:.....							
.....							

OBSERVACIONES:

Estas cotizaciones deberán confeccionarse de acuerdo a las siguientes pautas:

- a) Se acompañan Análisis de Precios detallados de cada uno de los ítems mencionados.
- b) No se admitirá ningún otro tipo de documento que afecte al precio ofertado, indicado por la presente Planilla de Oferta.



Provincia de Santa Fe
M.A.S.P. y M.A.

Pliego de Bases y Condiciones Complementarias

PLANILLAS MODELO PARA EL DESARROLLO DE LOS ANALISIS DE PRECIOS UNITARIOS

Encabezamiento donde se detalle: OFERENTE, LICITACION, NOMBRE DE OBRA Y EL MES QUE SIRVE DE BASE PARA EL CALCULO DE LOS PRECIOS.

(U: unidad de medida; d: día; \$: unidad monetaria)

Desarrollo del análisis del Ítem tipo:

Designación del Ítem: _____ Mes Base de Cálculo: _____

1) MATERIALES:

Se detallará para cada material a involucrar en el ítem, lo siguiente:

Tipo de material; unidad de medida; cantidad por unidad de medida del ítem respectivo; costo unitario del material puesto en obra (el cual deberá incluir la incidencia por manipuleo, acopio, transporte y pérdidas) y el costo total del material por unidad de medida del ítem.

PRECIO UNITARIO DE LOS MATERIALES: _____ 1.-.....\$/U
(Costo total unitario de los materiales x CR)

2) ELABORACION:

<u>Equipo</u>	<u>Potencia</u>	<u>Valor Equipo</u>
.....HP\$
.....HP\$
.....HP\$
(Pot).....HP(VE).....\$

R= Rendimiento =.....U/d

Amortización e Intereses (A e I)

$$\frac{0,9x \dots(VE)\dots x 8hs/d}{10000 \text{ hs}} + \frac{\dots(VE)\dots x 0,\dots/año x 8hs/d}{2x2000 \text{ hs/año}} = \dots\dots\dots$/d$$

Reparaciones y Repuestos (R y R)

Se considerará un porcentaje de la amortización, tomándose como tal al valor que surge del primer término de la expresión anterior:

$$\dots\dots\%x\dots\dots A\dots\dots$/d= \dots\dots\dots$/d$$

Combustibles (C)

$$(Consumo) \dots\dots l/HP. h x \dots\dots (Pot.)\dots\dots HP x 8hs/d x \dots\dots$/l = \dots\dots\dots$/d$$

Lubricantes (L)

Porcentaje del valor obtenido para Combustibles:

$$\dots\dots\%x\dots\dots C\dots\dots$/d= \dots\dots\dots$/d$$



Provincia de Santa Fe
M.A.S.P. y M.A.

Pliego de Bases y Condiciones Complementarias

MANO DE OBRA (M.O.)

	Cantidad				
Oficial Especializado		x 8hs/d x\$/h =	\$/d
Oficiales		x 8hs/d x\$/h =	\$/d
Medio Oficiales		x 8hs/d x\$/h =	\$/d
Ayudantes		x 8hs/d x\$/h =	\$/d
Vigilancia% de (m.o.)		(m.o.) =	\$/d
			=	\$/d
			(m.o.)	\$/d

COSTO DIARIO:

(A e I) + (R y R) +(C) + (L) + (M.O.) =..... (C.D.) \$/d

COSTO UNITARIO:

$\frac{(C.D.) (\$/D)}{R (U/d)}$ =..... (C.U.) \$/U

COEFICIENTE DE RESUMEN CR=.....

PRECIO UNITARIO DE LA ELABORACION: (C.U.) (\$/U) x CR(2) \$/U

PRECIO UNITARIO DEL ITEM:

(1) + (2) =\$/U + \$/U = \$/U

PRECIO UNITARIO ADOPTADO: \$/U

NOTA: EL PRECIO UNITARIO ADOPTADO O DE APLICACIÓN DEBERA CONSIDERARSE CON DOS DECIMALES PARA EL CALCULO DEL PRESUPUESTO GENERAL DETALLADO, DEBIENDO TRANSCRIBIRSE EL MISMO DE MANERA IDENTICA



Provincia de Santa Fe
M.A.S.P. y M.A.

Pliego de Bases y Condiciones Complementarias

ANEXO I: Parte Segunda

Encabezamiento donde se detalle: OFERENTE, LICITACION, NOMBRE DE LA OBRA y el_MES QUE SIRVE DE BASE PARA EL CALCULO DE LOS PRECIOS.

EL COEFICIENTE RESUMEN deberá calcularse de la siguiente manera:

Mes base de cálculo:

Costo Neto	=	1,000	
		+	
Gastos Generales e Indirectos (.....% de 1,000)	=	(*)
Beneficios (.....% de 1,000)	=	
		(a)
A.P.I. – I.I.B =%de (a)		
D.G.I. – I.V.A. =% de (a)		(b)

COEFICIENTE RESUMEN (CR) = (a+b)

(*) El oferente deberá presentar por separado, el Análisis de Precio correspondiente a esta componente.



Provincia de Santa Fe
M.A.S.P. y M.A.

Pliego de Bases y Condiciones Complementarias

ORIGINAL

FORMULARIO DE PROPUESTA

SANTA FE.....

DE.....

DE 2011

Señor

Ministro de Aguas, Servicios Públicos y Medio Ambiente

Arq. Antonio Ciancio

Su Despacho

Ref.:

De nuestra consideración:

Los que suscriben, Director Técnico y Proponente respectivamente de la Empresa
..... inscripta en el Registro de
Licitadores de Obras Públicas,
Sección.....
se presentan a de la referencia,
cuyo Presupuesto Oficial asciende
a:.....
.....
.....

y presentan la propuesta de efectuar la obra y conservarla de acuerdo a los Planos y Pliegos de Bases y Condiciones insertos en el legajo correspondiente, a los precios unitarios que se consignan en el presupuesto detallado anexo al presente formulario.

El monto de la propuesta, en un todo de acuerdo al proyecto ejecutivo, especificaciones técnicas, presupuesto oficial, pliego de bases y condiciones, etc., asciende a la suma
de:.....
.....
.....
.....

Además, declaramos conocer, comprender, interpretar y aceptar la Ley de Obras Públicas N° 5188, su Decreto Reglamentario, los planos generales y de detalle, los pliegos de obra, el lugar, las condiciones de ejecución y en general, todos los antecedentes indicados en el Artículo N°3 del Pliego de Bases y Condiciones.

En caso de contienda Judicial, acepto la Jurisdicción de la Justicia Ordinaria de la Capital de la Provincia.

En cumplimiento del ARTÍCULO N° 15 del Pliego de Bases y Condiciones, dejamos expresa constancia del mantenimiento de la presente oferta por el plazo exigido por el ARTÍCULO N° 7 del Pliego de Bases y Condiciones Complementarias.

Saludamos al Sr. Ministro con atenta consideración.

.....
DIRECTOR TÉCNICO
INSCRIPCIÓN COLEGIO PROFESIONAL
N°..... Ley N°.....

.....
PROPONENTE
INSCRIPCIÓN REGISTRO DE
LICITADORES N°.....

(SELLO DE LA EMPRESA)



Provincia de Santa Fe
M.A.S.P. y M.A.

Pliego de Bases y Condiciones Complementarias

DUPLICADO

FORMULARIO DE PROPUESTA

SANTA FE.....

DE.....

DE 2011

Señor

Ministro de Aguas, Servicios Públicos y Medio Ambiente

Arq. Antonio Ciancio

Su Despacho

Ref.:

De nuestra consideración:

Los que suscriben, Director Técnico y Proponente respectivamente de la Empresa
..... inscripta en el Registro de
Licitadores de Obras Públicas,
Sección.....
se presentan a de la referencia,
cuyo Presupuesto Oficial asciende
a:.....
.....
.....

y presentan la propuesta de efectuar la obra y conservarla de acuerdo a los Planos y Pliegos de Bases y Condiciones insertos en el legajo correspondiente, a los precios unitarios que se consignan en el presupuesto detallado anexo al presente formulario.

El monto de la propuesta, en un todo de acuerdo al proyecto ejecutivo, especificaciones técnicas, presupuesto oficial, pliego de bases y condiciones, etc., asciende a la suma
de:.....
.....
.....
.....

Además, declaramos conocer, comprender, interpretar y aceptar la Ley de Obras Públicas N° 5188, su Decreto Reglamentario, los planos generales y de detalle, los pliegos de obra, el lugar, las condiciones de ejecución y en general, todos los antecedentes indicados en el Artículo N°3 del Pliego de Bases y Condiciones.

En caso de contienda Judicial, acepto la Jurisdicción de la Justicia Ordinaria de la Capital de la Provincia.

En cumplimiento del ARTÍCULO N° 15 del Pliego de Bases y Condiciones, dejamos expresa constancia del mantenimiento de la presente oferta por el plazo exigido por el ARTÍCULO N°7 del Pliego de Bases y Condiciones Complementarias.

Saludamos al Sr. Ministro con atenta consideración.

.....
DIRECTOR TÉCNICO
INSCRIPCIÓN COLEGIO PROFESIONAL
N°..... Ley N°.....

.....
PROPONENTE
INSCRIPCIÓN REGISTRO DE
LICITADORES N°.....

(SELLO DE LA EMPRESA)



Provincia de Santa Fe
M.A.S.P. y M.A.

SUBSECRETARIA DE DESARROLLO HIDRICO
DIRECCION PROVINCIAL DE DRENAJES Y RETENCIONES

FORMULARIO DE LA PROPUESTA



Provincia de Santa Fe
M.A.S.P. y M.A.

SUBSECRETARIA DE DESARROLLO HIDRICO
DIRECCION PROVINCIAL DE DRENAJES Y RETENCIONES

PLANILLA DE LA OFERTA



Provincia de Santa Fe
M.A.S.P. y M.A.

MINISTERIO DE AGUAS, SERVICIOS PUBLICOS Y MEDIO AMBIENTE
DIRECCION PROVINCIAL DE DRENAJES Y RETENCIONES

PLANILLA DE LA OFERTA

**REGULACIÓN LAGUNA EL CRISTAL - CONSTRUCCIÓN DE VERTEDERO DE HORMIGÓN ARMADO - DTO
CALCHAQUI - DPTO VERA.**

Mes base de la cotización:

PLAZO DE EJECUCION: 12 meses

ITEM	DESCRIPCION	UNIDAD	CANTIDAD	PRECIO		Incidencia %S/O.total
				UNITARIO(\$)	TOTAL(\$)	
1	Excavación mecánica para obras de arte	m3	6440.36			
2	Excavación a pala manual	m3	616.41			
3	Relleno de suelo y compactación	m3	1257.00			
4	Hormigón tipo H-21s/CIRSOC con cemento ARS	m3	372.15			
5	Armadura de acero colocada tipo ADN 420	kg	23209.40			
6	Sellado suelo cemento al 14 %	m3	128.12			
7	Cochonetas (e=0,17)	m2	1730.00			
8	Geotextil tipo OP-30	m2	3740.93			
9	Juntas c/mastic asfáltico	m	200.60			
10	Movilización y Desmovilización de Obra (3%)	GL	1.00			

SON PESOS:

FIRMA Y SELLO EMPRESA OFERENTE:

LUGAR Y FECHA:



Provincia de Santa Fe
M.A.S.P. y M.A.

Pliego de Bases y Condiciones Complementarias

ANEXOII - CONTINUACION

REFERENCIA DE LOS N° DE COLUMNA INDICADOS EN LA PLANILLA

- 1) NÚMERO DE ORDEN INTERNO: Para llenar esta columna, las empresas deberán tener previamente codificados y numerados sus equipos, lo cual facilitará su identificación para el Ministerio de Asuntos Hídricos.
- 2) DESIGNACION: Se refiere a la denominación del equipo o maquinaria. Ejemplo: Motoniveladora, Rodillo liso autopropulsado, Rodillo neumático de arrastre, etc.
- 3) MARCA: Se refiere al nombre de la fábrica y/o al nombre con que dicha fábrica denomina a la máquina ofrecida.
- 4) MODELO: Indicar año de fabricación de la máquina ofrecida.
- 5) MOTOR Y CHASIS: Se indicarán los números de motor y chasis coincidentes con los que se encuentran grabados en los equipos.
- 6) POTENCIA / CAPACIDAD / RENDIMIENTO: Se deberán expresar en las unidades correspondientes cada una de estas características, indicativas de las posibilidades de trabajo del equipo en su capacidad operativa principal (HP, m³.,t, m³/h ,t/h, etc.).
- 7) NUMERO DE HORAS DE TRABAJO: Se indicará el total de horas trabajadas por el equipo al momento de la oferta.
- 8) ESTADO: Se indicará MB (muy bueno), B (bueno) o R (regular), según sea el estado del equipo, debiendo aclararse al dorso de la planilla cualquier tipo de observación, sobre reparaciones efectuadas o a efectuarse, faltantes, etc.
- 9) UBICACION ACTUAL: El Oferente deberá indicar con exactitud dónde se encuentra ubicado el equipo ofrecido al momento de efectuar su oferta, para que el Ministerio de Asuntos Hídricos pueda realizar los controles que crea necesarios, todo lo cual debe ser facilitado por el oferente (Obra, taller de reparación, depósito, etc., incluyendo domicilio). De producirse algún cambio en la ubicación del equipo ofrecido, el oferente tiene la obligación de comunicarlo al Ministerio de Asuntos Hídricos dentro de las 24 horas de producido el mismo; en caso contrario ésta podrá eliminar del listado el equipo en cuestión.
- 10) FECHA DE DISPONIBILIDAD: El Oferente deberá indicar, mediante declaración jurada del Anexo V, la disponibilidad inmediata del equipo propuesto ofrecido a la fecha de la firma del Contrato. Deberá adjuntarse la documentación que acredite la propiedad del equipo. Si los equipos no fueran propiedad del Oferente, éste deberá presentar la documentación que acredite el Compromiso Formal de la Empresa prestataria de la cesión de los equipos en el momento que se especifique.
- 11) PROPIEDAD: Deberá indicar si el equipo a afectar a la obra es propio o alquilado.

ANEXO III - PRIMERA PARTE: ANTECEDENTES EMPRESARIOS

LICITACION PUBLICA N°.....

OBRA:

EMPRESA:

ANTECEDENTES TECNICOS - OBRAS REALIZADAS Y/O EN EJECUCION										
N° DE ORDEN	DENOMINACION DE LA OBRA	COMITENTE	CARACTERISTICAS PRINCIPALES	UNIDAD	CANTIDAD	FECHA DE INICIO	FECHA DE TERMINACION	MONTO CONTRACTUAL (\$)	MES-AÑO BASE	MONTO ACTUAL A LA FECHA DE COTIZACION DE OFERTAS S/INDEC (\$)

.....
Firma y aclaración del Proponente

.....
Firma y aclaración del Director Técnico

NOTA: Los oferentes podrán modificar el formato de esta planilla según sus necesidades, pero no deberán alterar el contenido indicado en el encabezado.

ANEXO IV: EXPERIENCIA DE LA EMPRESA EN TRABAJOS SIMILARES - PRIMERA PARTE

LICITACION PUBLICA N°.....

OBRA:

EMPRESA:

ANTECEDENTES TECNICOS - OBRAS REALIZADAS Y/O EN EJECUCION

Nº DE ORDEN	DENOMINACION OBRA	COMITENTE	CARACTERISTICAS PRINCIPALES	UNIDAD	CANTIDAD	FECHA DE INICIO	FECHA DE TERMINACION	MONTO CONTRACTUAL \$ (en pesos)	MES AÑO BASE	MONTO ACTUAL A LA FECHA DE COTIZACION DE OFERTAS S/IND. CONST. DEL INDEC (en pesos)

.....
Firma y aclaración del Proponente

.....
Firma y aclaración del Director Técnico

NOTA: Los oferentes podrán modificar el formato de esta planilla según sus necesidades, pero no deberán alterar el contenido indicado en el encabezado.

ANEXO IV : SEGUNDA PARTE

CERTIFICADO DEL COMITENTE DE OBRAS SIMILARES TERMINADAS.

EMPRESA:
OBRA:
ORGANISMO CONTRATANTE:
FECHA DE CONTRATO:
MONTO DE OBRA:
PLAZO:

ADICIONALES DE CONTRATO:
ADICIONALES DE PLAZO:

CONDUCTA EN RELACION CON LAS DISPOSICIONES CONTRACTUALES

	MUY BUENO	BUENO	REGULAR	MALO
A- CUMPLIMIENTO DE ORDENES DE SERVICIOS				
B- PRESENCIA EN OBRA DEL REPRESENTANTE TECNICO.				
C- CUMPLIMIENTO DE LOS PLAZOS				
D- CALIDAD DE LOS TRABAJOS				
E- CAPACIDAD TECNICA DEMOSTRADA				
F- VOLUMEN DE LA OBRA EJECUTADA				

NOTAS: Para la calificación solamente se tendrá en cuenta las obras con trabajos similares que estén acompañadas por el presente anexo, en original o copia debidamente legalizada
En el punto F, se deberá expresar cuantitativamente la obra, mediante sus indicadores más representativos unidades de superficie (m²), volúmenes (m³), extensión (Km), etc.

Lugar y Fecha:

.....
Firma y Aclaración
Jefe Dpto. Técnico o Autoridad
equivalente
(Sello Correspondiente)

ANEXO IV: SEGUNDA PARTE (continuación)

CERTIFICADO DEL COMITENTE DE OBRAS SIMILARES EN EJECUCION.

EMPRESA:

OBRA:

ORGANISMO CONTRATANTE:

FECHA DE CONTRATO:

MONTO DE OBRA:

PLAZO:

PERIODO PARA EL CUAL SE EMITE EL PRESENTE CERTIFICADO: /..... /..... AL /.....

ADICIONALES DE CONTRATO:
ADICIONALES DE PLAZO:

CONDUCTA EN RELACION CON LAS DISPOSICIONES CONTRACTUALES

	MUY BUENO	BUENO	REGULAR	MALO
A.- GENERALES 1- PRESENCIA EN OBRA DEL REPRESENTANTE TECNICO. 2- CUMPLIMIENTO DE ORDENES DE SERVICIO				
B.- CUMPLIMIENTO DE LOS PLAZOS 1- MARCHA DE LA OBRA EN RELACION AL PLAN DE TRABAJO				
C.- CALIDAD DE LOS TRABAJOS 1- MATERIALES PRESENTADOS CONFORME A LOS CONTRATOS 2- DETALLES DE TERMINACION DE OBRA				
D.- CAPACIDAD TECNICA DEMOSTRADA 1-SUFICIENCIA Y ADECUACION DE EQUIPOS Y HERRAMIENTAS UTILIZADAS EN OBRA. 2- CALIDAD Y CANTIDAD DE PERSONAL TECNICO Y OBRERO 3- ORGANIZACION DE LOS TRABAJOS				
E.- VOLUMEN DE LA OBRA EJECUTADA				

NOTAS: Para la calificación solamente se tendrá en cuenta las obras con trabajos similares que estén acompañadas por el presente anexo, en original o copia debidamente legalizada.
En el punto E, se deberá expresar cuantitativamente la obra, mediante sus indicadores más representativos unidades de superficie (m²), volúmenes (m³), extensión (Km), etc.

Lugar y Fecha:

.....
Firma y Aclaración
Inspector de Obra
(Sello Correspondiente)

.....
Firma y Aclaración Firma y Aclaración
Jefe Inmediato Jefe Superior
Sello Correspondiente Sello Correspondiente



Provincia de Santa Fe
M.A.S.P. y M.A.

Pliego de Bases y Condiciones Complementarias

ANEXO V

DECLARACION JURADA

LICITACION PÚBLICA NACIONAL N°:

OBRA:

OFERENTE:

Los abajo firmantes, en nombre y representación del Oferente, manifiestan con carácter de Declaración Jurada que, al día de la fecha de la presentación de esta propuesta licitatoria, no tiene promovido y/o iniciado pedido de Concurso de Acreedores ni Quiebra, como así también que el Oferente de referencia no tiene conocimiento de poseer acción judicial de cualquier fuero, en su contra por la Provincia de Santa Fe, o por cualquier otro Ente Oficial de dicha provincia, ni que la Provincia hubiere formulado denuncias penales por la Comisión de presuntos ilícitos cometidos en la tramitación, ejecución o recepción de contratos de suministros, obras públicas o cualquier contrato administrativo suscripto con esos entes.

Asimismo, se declara que para cualquier cuestión judicial que se suscite se acepta la Jurisdicción de la Justicia Ordinaria de la Capital de la Provincia de Santa Fe.

Por otra parte, manifestamos conocer la zona de emplazamiento de la obra licitada, las condiciones en que se ejecutará la misma y nos comprometemos a disponer en forma inmediata a la fecha de la firma del contrato, el equipamiento ofrecido según Anexo II.

Firma y aclaración
del Oferente

Firma y aclaración
del Director Técnico

Lugar y Fecha



Provincia de Santa Fe
M.A.S.P. y M.A.

Pliego de Bases y Condiciones Complementarias

A N E X O VI
CURRICULUM VITAE DEL PERSONAL CLAVE

- 1) DATOS PERSONALES Y TAREAS QUE DESEMPEÑARÁ
 - * Apellido y Nombre:
 - * Nacionalidad:
 - * DNI. Nro. :
 - * Lugar y Fecha de Nacimiento :
 - * Domicilio Particular :
 - * Teléfono :

- 2) DATOS DE CAPACITACIÓN
 - 2.1) Títulos:
 - * Grado:
 - * Postgrado:
 - 2.2) Capacidad Teórica en TEMAS AFINES a las tareas solicitadas
 - * Cursos :
 - * Actividad Docente y de Investigación :
 - * Becas, Publicaciones y Congresos :

- 3) ANTECEDENTES LABORALES (indicar: denominación y descripción del trabajo, tipos de tareas desarrolladas: coordinador, proyectista, inspector, etc. y fecha de realización).
 - 3.1) En TEMAS AFINES a las Tareas solicitadas:
 - * Asistencia Técnica (diagnósticos, estudios básicos, anteproyectos, proyectos, pliegos, etc):
 - * Dirección, Supervisión e Inspector de Obras :
 - 3.2) En TEMAS NO AFINES a las Tareas solicitadas:
 - * Asistencia Técnica (diagnósticos, estudios básicos, anteproyectos, proyectos, pliegos, etc):
 - * Dirección, Supervisión e Inspector de Obras :

- 4) OTRAS REFERENCIAS (que puedan resultar de interés):

Firma y aclaración
del Oferente

Firma y aclaración
del Director Técnico

Lugar y Fecha

ANEXO VII: PARÁMETROS DE PONDERACIÓN PARA LA REDETERMINACIÓN DE PRECIOS DE CONTRATOS DE OBRAS PUBLICAS (Ley Nº12.046)							
FUENTE	CODIGO	DESCRIPCION DEL ITEM	Materiales a ₁	Mano de Obra a ₂	Equipos	a ₃	Totales
		Ítem 1: Excavación mecánica para obras de arte	0,00	0,26		0,74	1,00
					Amortización e interés de capital	a,3,1 0,15	
					Reparación y repuestos	a,3,2 0,07	
					Combustible y Lubricantes	a,3,3 0,78	
			0,00				1,00
		Ítem 2: Excavación a pala manual	0,00	1,00		0,00	1,00
					Amortización e interés de capital	a,3,1 0,67	
					Reparación y repuestos	a,3,2 0,33	
					Combustible y Lubricantes	a,3,3 0,00	
			0,00				1,00
		Ítem 3: Relleno de suelo y compactación	0,00	0,39		0,61	1,00
					Amortización e interés de capital	a,3,1 0,29	
					Reparación y repuestos	a,3,2 0,14	
					Combustible y Lubricantes	a,3,3 0,57	
			0,00				1,00
		Ítem 4: Hormigón tipo H-21s/CIRSOC con cemento ARS	0,33	0,47		0,20	1,00
DGVC-MOPYV	801056	Cemento ARS	a,1,1 0,40		Amortización e interés de capital	a,3,1 0,09	
DGVC-MOPYV	803001	Áridos	a,1,2 0,29		Reparación y repuestos	a,3,2 0,05	
DGVC-MOPYV	202001	Madera Para Encofrado	a,1,3 0,30		Combustible y Lubricantes	a,3,3 0,86	
			1,00				1,00
		Ítem 5: Armadura de acero colocada tipo ADN 420	0,51	0,49		0,00	1,00
DGVC-MOPYV	804001	Acero ADN 420			Amortización e interés de capital	a,3,1 0,67	
					Reparación y repuestos	a,3,2 0,33	
					Combustible y Lubricantes	a,3,3 0,00	
			0,00				1,00
		Ítem 6: Sellado suelo cemento al 14 %	0,24	0,38		0,38	1,00
DGVC-MOPYV	801052	Cemento Normal			Amortización e interés de capital	a,3,1 0,03	
					Reparación y repuestos	a,3,2 0,02	
					Combustible y Lubricantes	a,3,3 0,95	
			0,00				1,00
		Ítem 7: Cochonetes (e=0,17)	0,34	0,52		0,14	1,00
DGVC-MOPYV	817002	Colchón Tipo Reno	a,1,1 0,44		Amortización e interés de capital	a,3,1 0,27	
DGVC-MOPYV	803006	Piedras Para Relleno	a,1,2 0,33		Reparación y repuestos	a,3,2 0,14	
DGVC-MOPYV	801213	Hormigón de Recubrimiento	a,1,3 0,23		Combustible y Lubricantes	a,3,3 0,59	
			1,00				1,00
		Ítem 8: Geotextil tipo OP-30	0,35	0,65		0,00	1,00
DGVC-MOPYV	703001	Geotextil			Amortización e interés de capital	a,3,1 0,67	
					Reparación y repuestos	a,3,2 0,33	
					Combustible y Lubricantes	a,3,3 0,00	
			0,00				1,00
		Ítem 9: Juntas c/mastic asfáltico	0,04	0,96		0,00	1,00
DGVC-MOPYV	703012	Asfalto para el Tomado de Juntas			Amortización e interés de capital	a,3,1 0,67	
					Reparación y repuestos	a,3,2 0,33	
					Combustible y Lubricantes	a,3,3 0,00	
			0,00				1,00

Fuente de información: Planillas precios de materiales p/ presupuestos obras Hidráulicas-Dción Gral. Variac. costos / INDEC - DICIEMBRE DE 2013

Anexo A – *Términos de Referencia*

(Elaboración Proyecto Constructivo)



Provincia de Santa Fe
M.A.S.P. y M.A.

SUBSECRETARIA DE DESARROLLO HIDRICO
DIRECCION PROVINCIAL DE DRENAJES Y RETENCIONES

ANEXO A

Términos de Referencia para la elaboración de Proyecto Constructivo

Índice

1. Generalidades

1.1. Plazos de Presentación

2. Descripción de la documentación mínima a presentar para la elaboración de los proyectos constructivos

2.1. Datos Generales

2.2. Datos Técnicos

3. Información a Disposición para Consulta



Provincia de Santa Fe
M.A.S.P. y M.A.

SUBSECRETARIA DE DESARROLLO HIDRICO

DIRECCION PROVINCIAL DE DRENAJES Y RETENCIONES

1. Generalidades:

1.1 Plazos de Presentación de los trabajos

El contratista deberá presentar la documentación que se exige en los presentes Términos de Referencia dentro de un plazo de veinte (20) días contados a partir de la fecha que se indique fehacientemente para la realización del Proyecto Constructivo.

La Repartición formulará las observaciones que estime convenientes al proyecto, o si correspondiere, dará su aprobación. El Contratista deberá presentar los trabajos con las observaciones incorporadas al mismo, dentro de los diez (10) días corridos a partir de su formulación. Esto no exime al Contratista de la responsabilidad que le cabe como proyectista y ejecutor del proyecto.

La obra no podrá dar comienzo hasta que la Inspección de Obra comunique la aprobación de la documentación de Ingeniería presentada por la Contratista.

2. Descripción de la documentación mínima a presentar para la elaboración de los proyectos constructivos:

2.1 Datos generales:

UBICACIÓN DE LA OBRA: (Especificar nombre del arroyo, canal o zona emplazamiento, como así también si se construye sobre camino comunal, entrada a predio, Ruta Provincial o Nacional, Ferrocarril, etc.)

PROGRESIVA:

DISTRITO:

DEPARTAMENTO:

ANEXAR:- Plano de ubicación, en escala 1:10.000, en hoja tipo A3.
Fotografía de la ubicación

2.2 Datos técnicos

2.2.1 Diseño hidráulico Provisto por el M.A.S.P.y M.A.

2.2.2 Relevamiento de la sección de emplazamiento actual

Ubicar un punto fijo en cada sector de obra (según planos)

Perfiles transversales sobre el cauce y camino, en zona de alcantarillas.



Provincia de Santa Fe
M.A.S.P. y M.A.

SUBSECRETARIA DE DESARROLLO HIDRICO

DIRECCION PROVINCIAL DE DRENAJES Y RETENCIONES

2.2.3 Datos de la obra a ejecutar (ver planos del proyecto)

Los datos correspondientes a las obras a ejecutar constan en la Memoria Descriptiva y los correspondientes Planos de proyecto.

2.2.4 Listado de planos a entregar

Planos generales y de detalle de las obras, incluidas las interferencias y obras de desagües laterales.

Perfil longitudinal (100m aguas arriba y 100m aguas abajo del eje de la alcantarilla, definiendo todas las obras que se realizan)

Perfiles transversales (25m hacia aguas arriba y 25m hacia aguas abajo del eje de la alcantarilla, definiendo todas las obras que se realizan)

Planillas de cómputos de Items

Plazo de obra estimado

Autorizaciones requeridas (especificar estado del trámite ante comunas o municipios, D.P.V., D.N.V., ferrocarril, según corresponda)

Cualquier otro plano o documentación que el proyectista considere necesario para la interpretación del proyecto ejecutivo.

Nota Importante: El proyecto deberá asegurar la transitabilidad de las vías de comunicación en todo momento, para lograr este objetivo el Contratista deberá desarrollar los aspectos vinculados con la señalización, el desvío provisorio y/o con la sustentación provisoria de modo de garantizar la continuidad del tránsito o servicio, acorde a lo requerido por el respectivo Organismo Competente.

2.2.6 Documentación a entregar

Toda la documentación deberá ser presentada en original, copia y en soporte magnético y estará debidamente rubricada y firmada por los responsables del proyecto y representante técnico de la empresa contratista.

3. Información disponible para consulta:

En el Ministerio de Aguas, Servicios Públicos y Medio Ambiente, con sedes en la Ciudad de Santa Fe y Rosario, están disponibles para la consulta, los antecedentes relacionados con la zona de emplazamiento de las obras, que resultan de interés a los fines de la realización de los trabajos.

SANTA FE

Cambia

TU IMPUESTO
EN OBRAS



GOBIERNO DE SANTA FE
www.santafeenobras.com.ar

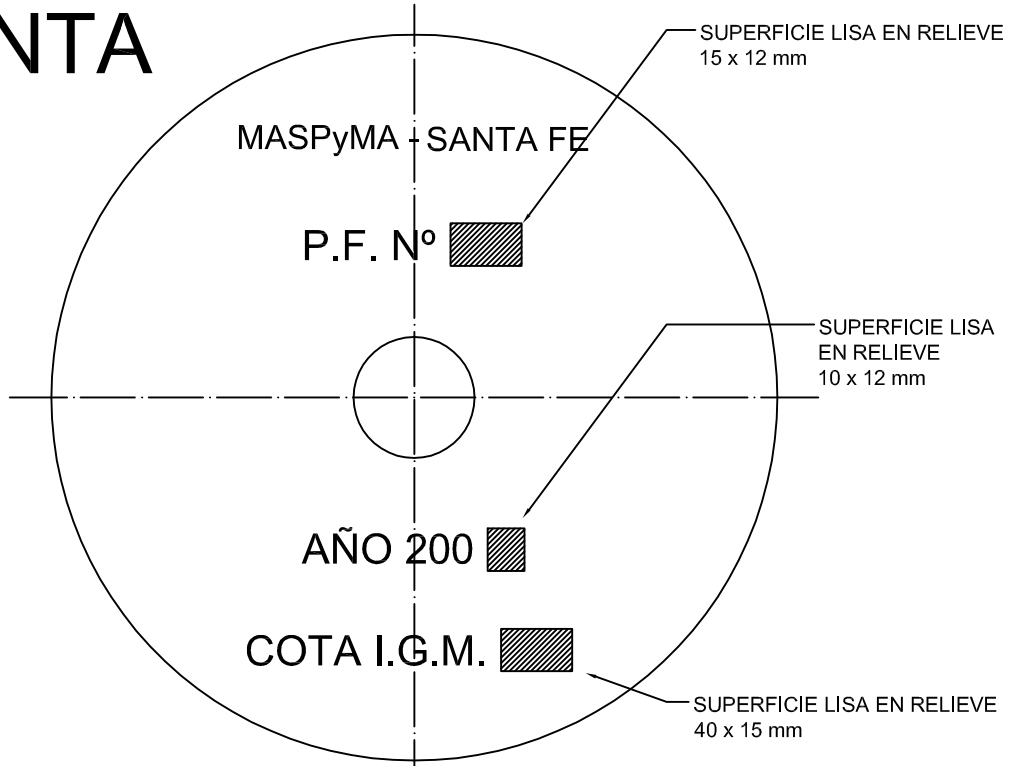
CENTRO DE SALUD XXXXXXXXXXXXXXXXXXXX - REGIÓN 3 - NODO SANTA FE

EMPRESA CONTRATISTA: 0000000000
PLAZO DE EJECUCIÓN: 00 00 0000

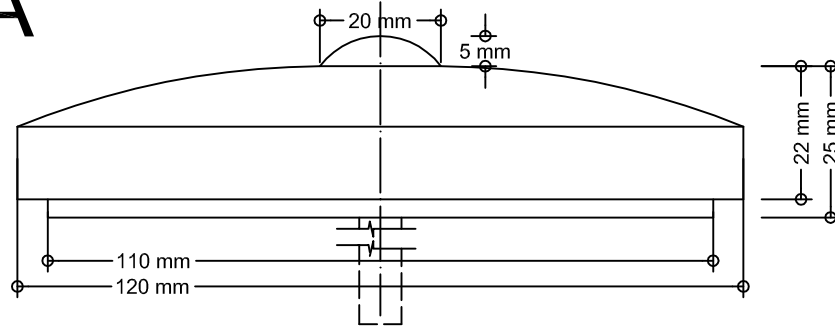
FECHA DE INICIACIÓN: 00 00 0000
MONTO DEL CONTRATO: \$ 0.000.000,00

PROYECTO Y SUPERVISIÓN TÉCNICA:
DI.P.A.I. DIRECCIÓN PROVINCIAL DE ARQUITECTURA Y INGENIERÍA

PLANTA



VISTA



NOTA:

MATERIAL A UTILIZAR: FUNDICIÓN PERLÍTICA CON LETRAS EN RELIEVE.

CADA PUNTO FIJO LLEVARA NÚMERO CORRELATIVO

EN LOS PLANOS CONFORME A OBRA DEBERÁ FIGURAR EL N° Y LA COTA I.G.M. DEL PUNTO FIJO.

EL TRASLADO DEL VALOR DE LA COTA DEL PUNTO I.G.M. A OTRO PUNTO FIJO ESTARÁ A CARGO

DE LA EMPRESA CONTRATISTA

PROVINCIA DE SANTA FE
MINISTERIO DE AGUAS, SERVICIOS PUBLICOS Y MEDIO AMBIENTE
SUBSECRETARIA DE PLANIFICACION Y GESTION

DEPARTAMENTO ESTUDIOS Y PROYECTOS

OP. TEC.:

PROYECTO:

DIBUJO:

DIRECTOR GRAL.: Ing. Sergio Rojas

SUBSECRETARIO DE PLANIFICACION Y GESTION:
Ing. Alejandro Secchi

MINISTRO: Arq. Antonio Ciancio

PLANO TIPO DE PUNTO FIJO

FECHA

ESCALA

PLANO N° :

1:125



Provincia de Santa Fe
M.A.S.P. y M.A.

SUBSECRETARIA DE DESARROLLO HIDRICO

**DIRECCION PROVINCIAL DE DRENAJES Y
RETENCIONES**

PLIEGO DE ESPECIFICACIONES TECNICAS GENERALES

PLIEGO DE ESPECIFICACIONES TECNICAS GENERALES

Artículo 1º) RESPONSABILIDAD DEL CONTRATISTA

Es responsabilidad del Contratista, el conocimiento del lugar donde se realizarán los trabajos, las necesidades de transporte, inconvenientes de los mismos debido al lugar, ya sea por su situación geográfica como del estado de los caminos, de las necesidades de agua y energía para la ejecución de los trabajos y de todos aquellos elementos inherentes que puedan intervenir en el costo de la obra. La Contratista, no tendrá derecho alguno de reclamos, ni de monto, ni de plazo por inconvenientes que puedan presentar estos aspectos.

El Contratista deberá verificar Planos de Proyecto, Memorias Técnicas, Niveles, Planillas y Cómputos y cualquier otra documentación del proyecto, para que los trabajos queden terminados de acuerdo a su fin, desde el punto de vista técnico y de funcionamiento de la obra, no reconociéndose adicional alguno de monto, ni de plazo, por materiales, mano de obra, etc. o cualquier elemento que sin estar especificado explícitamente en Pliegos, Planos, Memorias, Especificaciones, Cómputos, Presupuestos, sea necesario proveer o ejecutar para el funcionamiento total y correcto del servicio.

Además de todo lo consignado en el Pliego de Especificaciones Técnicas Generales y Particulares en cuanto a como deben ser realizados los trabajos, el Contratista deberá además dar el más estricto cumplimiento a lo establecido en Ordenanzas Municipales, normativas Provinciales o Nacionales que tengan ingerencia en las tareas a realizar.

Asimismo será el Contratista, el único responsable de las multas que por eventuales infracciones pudiera aplicar la autoridad Municipal, Provincial o Nacional y/o que las mismas establezcan por daños emergentes atribuibles al incumplimiento de las mencionadas Ordenanzas o Normativas.

El Contratista deberá prever y tramitar a su exclusivo cargo el suministro de energía eléctrica, de agua para la construcción y pruebas hidráulicas. También deberá incluir dentro de sus equipos de obra, un grupo electrógeno para eventualidades.

Artículo 2º) LIMPIEZA, NIVELACION DEL TERRENO - REPLANTEO DEFINITIVO

DIRECCION PROVINCIAL DE DRENAJES Y
RETENCIONES

El Contratista deberá limpiar el lugar de emplazamiento de las obras, removiendo plantas, malezas y árboles si estos interfieren en la ejecución de las obras, como así también cualquier material, estructura o desecho visible, existente. También se procederá a nivelar el terreno en forma de dejar una superficie pareja y uniforme. Los gastos que demanden el cumplimiento de lo precedentemente indicado, deberán ser incluidos en los gastos Generales de la Propuesta.

Antes de realizar los trabajos de excavación, el Contratista deberá requerir de manera formal y actuando en representación del M.A.S.P.y M.A. a los Entes, Empresas y Organismos que tuvieran instalaciones subterráneas a lo largo de la traza, la ubicación de sus instalaciones. Luego, a partir de esa información, deberá realizar los cateos o sondeos necesarios de verificación.

Será por exclusiva cuenta y cargo de la Empresa, la remoción de los obstáculos que se pudieren encontrar a lo largo de la traza, responsabilizándose además por los deterioros que se ocasionen por no cumplir con las prescripciones anteriores, o ejecutar las tareas inherentes a la presente obra sin el suficiente celo y responsabilidad.

El replanteo será controlado por la Inspección, pero en ningún caso el Contratista quedará liberado de su responsabilidad, en cuanto a la exactitud de las operaciones de Replanteo con respecto a los Planos de Obras y a los errores que pudieran deslizarse.

Las operaciones de Replanteo se efectuarán con la anticipación necesaria, para no causar atrasos en el normal desarrollo de la obra, concordante con la notificación de la orden de iniciación y con el Plan de Trabajos aprobado.

Las operaciones de Replanteo constarán en Actas, las cuales serán firmadas por la Inspección y por el Representante Técnico de la Empresa, debiendo confeccionarse el Plano correspondiente.

El Contratista pondrá a disposición de la Inspección durante la ejecución de las Obras, el instrumental de medición necesario en perfectas condiciones de uso. Además efectuará el Replanteo Planialtimétrico de la Obra, para lo cual deberá establecer, como mínimo dos puntos fijos en cada zona de obra debidamente balizados. La tolerancia máxima para el cierre de la nivelación surgirá de la siguiente expresión y nunca será superior a +/- 3 centímetros.

$$T= 10 \times (L)^{0.5}$$

donde:

L: Longitud en kilómetros de la poligonal relevada hasta volver al punto de arranque.

T: Dimensiones en milímetros.

Una vez establecidos los puntos fijos, la Contratista se hará cargo de su conservación, inalterabilidad y registro. Deberá confeccionar un Plano de Ubicación, con la posición planimétrica y la cota de los mismos y se entregará a la Inspección para su aprobación y utilización durante el transcurso de la obra la siguiente documentación: planos de referencia altimétrica, tolerancia de las dimensiones, cotas, pendientes y alineaciones de

las estructuras.

Las cotas que figuren en los planos estarán referidas al plano de comparación del Instituto Geográfico Militar y serán apoyadas por los distintos mojones que se mantienen en la zona. Las tolerancias que aceptará la Inspección en las dimensiones de las estructuras son las siguientes:

- Espesores : +/- 1cm
- Otras dimensiones : +/- 2cm

Las nivelaciones de control se realizarán con un error de cierre máximo de +/- 1cm/km (máximo +/- 3 cm en la totalidad).

Tolerancias en las cotas de fondo de los conductos, canales y estructuras:

- Se admitirá una tolerancia máxima de +/- 1cm para las cotas de fondo de las cámaras, conductos u otras estructuras.
- Se admitirá una tolerancia máxima de +/- 1.5 cm para las cotas de fondo de las zanjas de los conductos en cualquier progresiva.
- Se admitirá una tolerancia máxima de +/- 5 cm para las cotas de fondo de los canales y desagües en tierras.
- Se admitirá una tolerancia máxima de +/- 5cm para las cotas de fondo y de banquetas, terminado de lagunas de estabilización, así como de las superficies terraplenadas de cualquier obra.

Estas tolerancias serán admitidas siempre que no afecten las tolerancias establecidas en el inciso siguiente:

Tolerancias en las Pendientes:

Entre dos puntos cualesquiera a lo largo de las conducciones y distantes no más de 6 metros entre ellos, la Inspección verificará que se cumplan las cotas de proyecto en dichos puntos, no admitiéndose ningún tipo de tolerancia en el valor de las mismas. La Contratista deberá realizar todos los trabajos previos para que se obtengan los resultados previstos en tan corta distancia.

Para canales y desagües en tierra, se realizarán controles de pendientes relativas (del tramo analizado), verificando la inspección que se obtengan las cotas de proyecto.

Las estructuras y conductos que no cumplan con las tolerancias establecidas deberán ser demolidas y reconstruidas o recolocadas, de acuerdo a lo especificado, a costa del Contratista.

Los gastos que demanden el cumplimiento del presente inciso, deberán incluirse en los Gastos Generales de la Obra.

Artículo 3) DEMOLICION DE OBRAS DE ARTE EXISTENTES

3.1 DESCRIPCIÓN

La tarea consiste en la demolición con medios mecánicos y/o manuales de estructuras existentes que obstruyan el libre escurrimiento del agua, que impidan la construcción de las obras proyectadas, de todo elemento que se encuentre ubicado en el lugar de emplazamiento de las alcantarillas a construir, reacondicionar y/o a readecuar.

Los trabajos de demolición se realizarán en las Alcantarillas y/u Obras de Artes, especificadas en las planillas de cómputos métricos y/o en las especificaciones técnicas particulares y/o en las obras y lugares a indicar por la Inspección.

Se demolerán los elementos no recuperables - tales como mampostería, hormigones y otros similares - y aquellos prefabricados que puedan ser reutilizados a criterio de la Inspección (como maderas, tubos, bóvedas, cabreadas, perfiles, vigas metálicas, etc. no indicados en forma expresa en otro ítem de obra) deberán ser recuperados cuidadosamente, evitando su rotura y puestos a disposición de la Inspección.

Al efectuar estos trabajos, el Contratista adoptará todas las medidas necesarias a los efectos de evitar daños a las estructuras adyacentes, sean éstas de superficie, aéreas o subterráneas, que deban conservarse, debiendo reparar a su exclusivo cargo los daños que eventualmente pudieran producirse a las mismas. No podrá iniciarse la demolición de la estructura sin autorización de la Inspección de la obra, indicando el método y el equipo que empleará en la ejecución de los trabajos y precauciones a adoptar. Esta autorización no eximirá al Contratista de su total responsabilidad respecto a la correcta ejecución de los trabajos.

Cualquiera sea la circunstancia que impida el trabajo en seco, los gastos de construcción de ataguías, obras de desviación, tablestacados provisorios, apuntalamientos, bombeo, etc. y la provisión de todos los elementos necesarios para estos trabajos serán por cuenta del Contratista y su costo se considerará incluido en el mismo ítem en el cual se pague la demolición.

Los escombros, producto de lo derribado, deberán ser cargados, transportados y depositados en lugares apropiados dentro de la zona de la obra, los que indicará oportunamente la Inspección de la obra. El material será colocado en capas de espesor no mayor de 0,50 m, utilizando un equipo de distribución apropiado.

Deberá evaluarse la necesidad de continuidad del tránsito vehicular, durante la realización de los trabajos de demolición, construcción o adecuación de las obras de arte, siempre que esa situación no esté contemplada específicamente en la Memoria Descriptiva de la obras y/o en las Especificaciones Técnicas Particulares.

La magnitud y complejidad de los pasos provisorios a construir deberá ser acorde a la importancia de la vía y de acuerdo a las normas de la D.P.V. de Santa Fe, D.N.V, FFCC ó empresa concesionaria correspondiente.



Provincia de Santa Fe
M.A.S.P. y M.A.

SUBSECRETARIA DE DESARROLLO HIDRICO

DIRECCION PROVINCIAL DE DRENAJES Y RETENCIONES

La Inspección podrá autorizar que no se realicen pasos provisorios que no fueron previstos en el Proyecto, solo en caso de mediar autorización escrita del o de los organismos oficiales, privados y/o empresas concesionarias del servicio con jurisdicción en la vía sobre la cual se intervendrá. Además, podrá solicitar al Contratista que gestione la autorización correspondiente ante organismos, que no siendo responsables directos de la vía de comunicación, hacen uso frecuente de la misma.

Artículo 4) RELLENO, TERRAPLENAMIENTO Y COMPACTACION

4.1 RELLENO

Este trabajo consiste en el relleno con suelo debidamente compactado en forma manual y/o mecánica de los espacios que queden entre las estructuras enterradas y las excavaciones efectuadas para su ejecución. Respecto de la compactación del suelo de relleno, será de aplicación todo lo señalado en "Compactación de suelos" indicado en el presente artículo.

El relleno de las excavaciones se efectuará con suelo proveniente de las mismas, que deberá ser previamente desmenuzado y estará libre de piedras, cascotes, materiales putrescibles y cualquier otro elemento perjudicial a criterio de la Inspección. En caso que el suelo del lugar no sea apto para lograr la compactación adecuada a los fines que pudiera corresponder, el Contratista deberá proveerlo de otro lugar sin que por ello pueda reclamar costo adicional alguno. El transporte de suelo de un lugar a otro de las obras para efectuar relleno y/o limpieza, será por cuenta del Contratista, sin cargo adicional.

Los rellenos de excavaciones o fundaciones, se efectuarán colocando la tierra en capas sucesivas de 0.20 metros de espesor, bien apisonada y humedecida.

El relleno para cañerías, se hará hasta el nivel del trasdós, en forma manual, de tal manera que las cargas de tierra a uno y otro lado de la cañería estén siempre equilibradas y en capas sucesivas bien apisonadas, para asegurar el perfecto asiento de las mismas. Hasta una tapada de 0.40 metros sobre trasdos, el relleno se efectuará siempre en forma manual, debiendo terminarse el faltante hasta el nivel del terreno, con procedimientos mecánicos.

Si se tratara de obras de mampostería u hormigón los rellenos deberán hacerse luego que las estructuras hayan adquirido la resistencia adecuada. El Contratista deberá adoptar las precauciones convenientes en cada caso, para evitar que al hacerse los rellenos se deterioren las obras hechas y serán a su exclusivo cargo la reparación o reconstrucción de tales daños.

Los rellenos de arena que hubiere que realizar de acuerdo con las indicaciones de los planos, se ejecutarán con arena perfectamente seca y apisonada a fin de que forme un asiento firme e incompresible.

Si luego de terminados los trabajos descriptos, se produjeran asentamientos de los mismos, la Inspección fijará en cada caso al Contratista un plazo para cumplimentarlos y en caso de incumplimiento, este se hará pasible de la aplicación de una multa según lo establezca la normativa legal de la documentación contractual, sin perjuicio del derecho del Contratante de disponer la ejecución de los trabajos necesarios por cuenta de terceros con cargo al Contratista.

4.2 TERRAPLENAMIENTO

Los terraplenamientos (defensas, accesos a particulares, accesos a la obra de arte ejecutada, transiciones, suelo sobre losa, etc), que se deban ejecutar, se harán colocando sucesivas capas de tierra bien apisonada y cuidadosamente humedecida. Después de realizada cada capa no se iniciará la ejecución de la siguiente sin aprobación de la Inspección, la que controlará si el perfilado y compactación se han efectuado de acuerdo a lo especificado. Para dichos trabajos se utilizará el material sobrante de las excavaciones y rellenos; en caso de que este fuera insuficiente, se deberá proveer la tierra que sea necesaria para completar los terraplenamientos que queden por realizar.

La superficie de asiento de todos los terraplenes será sometida a compactación por medio del pasaje de rodillo de características apropiadas aprobado por la Inspección.

La construcción del terraplén se efectuará distribuyendo el material en capas horizontales de espesor suelto no mayor de 0.20 metros. En todos los casos las capas serán de espesor uniforme y cubrirán un ancho total que corresponda al del terraplén terminado y deberán uniformarse con equipo apropiado.

Se ejecutará el trabajo distribuyendo los equipos de transporte de suelo y el tránsito del camino por sobre el total del ancho del terraplén. No se permitirá incorporar al terraplén, suelo con un contenido excesivo de humedad, considerándose como tal aquel que iguale o sobrepase el límite plástico del suelo. La Inspección podrá exigir el retiro de todo volumen del suelo con humedad excesiva, reemplazándolo con material que posea la humedad adecuada. Esta sustitución de volumen, no será reconocida ni pagada. Cuando el suelo se halle en forma de terrones o panes, etc., estos deberán romperse previamente a su incorporación al terraplén.

La compactación de los rellenos y terraplenes en las proximidades de las estructuras, en donde no actúe eficazmente el rodillo, será ejecutada en capas de espesor especificado y cada una de ellas compactadas con pisón de mano.

El Contratista deberá construir los terraplenes hasta una cota superior a la indicada en los planos, en la cantidad suficiente para compensar el asentamiento y de modo de obtener la rasante definitiva a la cota de proyecto, con una tolerancia de 3cm en defecto y 0cm en exceso. Una vez terminada la construcción de los terraplenes, estos deberán ser conformados y perfilados de acuerdo con la sección transversal indicada en los planos de detalle aprobados. La superficie de los taludes y las superficies a la vista deberán conservarse en correcta condición de lisura y uniformidad hasta la recepción definitiva de las obras.

El contenido de la humedad de los suelos a colocar en el terraplén será controlado por la Inspección, la que podrá ordenar se interrumpa la construcción si los mismos se hallaren con exceso de humedad o estuviesen demasiado secos. En el primer caso, los trabajos se suspenderán hasta que los suelos hayan perdido el exceso de humedad, depositándolos donde puedan secarse, hasta tanto la Inspección autorice su colocación en el terraplén. En el segundo caso o sea cuando los suelos estuvieran demasiado secos, la Inspección podrá disponer que el humedecimiento se logre por medios naturales, utilizando las lluvias o recurriendo a riegos artificiales de agua. En todos los casos la Inspección podrá

exigir que los equipos de compactación actúen simultáneamente con los que depositan o distribuyen el suelo de cada capa, con el objeto de lograr que la compactación se efectúe antes de que este haya perdido el grado de humedad conveniente.

A los fines especificados se considerarán como suelo con humedad excesiva aquellos en los cuales el contenido de humedad alcance o sobrepase el valor del límite plástico. Serán considerados como suelo demasiados secos aquellos en los cuales el contenido de agua sea inferior al 70 % del contenido de humedad óptimo determinado en el ensayo previo de compactación.

Cuando los terraplenes deban construirse a través de bañados o zonas cubiertas de agua, el material se colocará en una sola capa hasta la elevación mínima a la cual puede hacerse trabajar el equipo. Por encima de esta elevación, el terraplén se construirá en capas del espesor especificado anteriormente. Esta especificación regirá cuando la cota de la capa en la cual pueda hacerse trabajar el equipo de compactación se encuentre a no menos de 2 m de la rasante. En caso contrario se ejecutará según lo disponga la Inspección.

La parte adyacente a los estribos de los puentes, muros de alcantarillas, alcantarillas de caños, muros de sostenimientos, gargantas y demás lugares donde no pueda actuar eficazmente el rodillo, el terraplén será construido de acuerdo a lo especificado en el proyecto o las instrucciones impartidas por la Inspección.

En los casos en que la pavimentación del camino esté incluida en el mismo contrato, el control de la cota definitiva se efectuará en el ancho de la base de asiento de la capa inmediata superior, aceptándose una cota de 3cm en defecto y 0cm en exceso.

Si en el contrato solo se prevé la construcción de obras básicas, dicha tolerancia será de 5 cm. en exceso y cero en defecto. Con posterioridad al control anterior, se medirá con nivel de anteojo la diferencia de cota entre el eje y cada uno de los bordes separadamente; esta diferencia no deberá variar en más de 1 cm. en defecto y 3 cm. en exceso, de la medida de la flecha teórica. Las diferencias que sobrepasen las tolerancias anunciadas deberán ser corregidas a criterio de la Inspección y por cuenta del Contratista.

Si luego de terminados los trabajos descriptos, se produjeran asentamientos de los mismos, la Inspección fijará en cada caso al Contratista un plazo para cumplimentarlos y en caso de incumplimiento, este se hará pasible de la aplicación de una multa según lo establezca la normativa legal de la documentación contractual, sin perjuicio del derecho del Contratante de disponer la ejecución de los trabajos necesarios por cuenta de terceros con cargo al Contratista.

4 .3 COMPACTACION

4.3.1-DESCRIPCIÓN

Este trabajo comprende la ejecución de las operaciones necesarias para la compactación de los suelos hasta obtener el grado de densificación deseado, incluyendo el manipuleo, riego de los mismos y uniformidad de humedad. También los trabajos de escarificado, desterronamiento y uniformidad de humedad en aquellas secciones en desmonte o en terreno natural indicadas en los planos o en aquellas donde la Inspección ordene el escarificado del material de la capa superior existente, para su posterior compactación hasta una profundidad tal que se obtenga el espesor compactado de 0,20 m máximo.

4.3.2-EQUIPOS

Todos los elementos de los equipos deberán encontrarse en buen estado de funcionamiento, debiendo procederse a reemplazar aquellos que mostraran deficiencias, aunque hubieran recibido aprobación con anterioridad.

El equipo de compactación, será del tipo adecuado para cada clase de suelo a compactar y deberá ejercer la presión necesaria para obtener las densidades fijadas y tendrá una capacidad acorde con las condiciones del Contrato.

Los rodillos "pata de Cabra" empleados en la compactación tendrán las características que se detallan a continuación:

- Número mínimo de tambores 2
- Ancho mínimo de cada tambor..... 1,50 m
- Largo mínimo de salientes..... 0,15 m
- Superficie de compactación de cada saliente..... 35-50 cm²
- Separación entre salientes en cualquier dirección..... 15-25 cm²
- Sep. mín. entre filas de salientes que coincidan con una generatriz..... 0 cm
- Presión mínima ejercida por cada saliente:

	* Suelo con:	* Suelo con:
	L.L. <= 38	L.L. = 38
	o I.P <= 15	o I.P = 15
Rodillo sin lastrar	20 Kg/cm ²	10 Kg/cm ²
Rodillo lastrado	30 Kg/cm ²	15 Kg/cm ²

La carga que transmite cada saliente se determinará dividiendo el peso total del rodillo por el número máximo de salientes de una fila paralela o aproximadamente paralela al eje del rodillo.

Los rodillos neumáticos múltiples empleados en la compactación serán de uno o dos ejes con cuatro ruedas como mínimo y la presión del aire interior en los neumáticos será al menos de 70 libras por pulgada cuadrada (4,90 kg/cm²), permitiendo obtener una presión de llanta de 150 Kg/cm de ancho.

Los rodillos lisos serán de un tipo tal que la presión ejercida esté comprendida entre 50 kg/cm y 100 kg/cm de ancho de llanta.

Los rodillos lisos y vibrantes de uno o dos tambores cumplirán con las características detalladas a continuación:

- Ancho mínimo de tambor.....	1,30 m
- Diámetro mínimo de tambores.....	1,20 m
- Peso mínimo total	2.000 kg
- Frecuencia mínima recomendable (motor)	1.200 r.p.m.
- Frecuencia máxima recomendable	1.600 r.p.m.

El equipo usado para estos trabajos deberá ser previamente aprobado por la Inspección, la cual podrá exigir el cambio o retiro de los elementos que no resulten aceptables.

Todos los elementos deben ser provistos en número suficiente para completar los trabajos en el plazo contractual, no pudiendo el Contratista proceder al retiro parcial o total del mismo mientras los trabajos se encuentren en ejecución, salvo aquellos elementos para los cuales la Inspección extienda autorización por escrito.

Deben ser conservados en buenas condiciones y si se observaren deficiencias o mal funcionamiento de algunos elementos durante la ejecución de los trabajos, la Inspección podrá ordenar su retiro y su reemplazo por otro igual o similar en buenas condiciones de uso.

4.3.3- MÉTODO DE ENSAYO DE COMPACTACIÓN

4.3.3.1- OBJETIVO

Esta norma detalla el procedimiento a seguir para estudiar las variaciones del peso unitario de un suelo en función de los contenidos de humedad, cuando se lo somete a un determinado esfuerzo de compactación. Permite establecer la humedad óptima con la que se obtiene el mayor valor del peso unitario, llamado Densidad seca máxima.

4.3.3.2- APARATOS

a) Moldes cilíndricos de acero para compactación con tratamiento superficial para que resulten inoxidable (cincado, cadmiado, etc.) de las características y dimensiones indicadas en Normas AASHO T-99 o T-180 según se establezca.

b) Pisones de compactación de acero tratado superficialmente, con las características y dimensiones que se dan en las AASHO T-99 o T-180 según se establezca.

c) Aparato mecánico de compactación que permita regular el peso, la altura de caída del pisón y el desplazamiento angular del molde o pisón (opcional).

d) Balanza de precisión, de 1 kg. de capacidad con sensibilidad de 0,01 gramo.

e) Balanza tipo Roverbal de por lo menos 20 kg. de capacidad, con sensibilidad de 1 gramo.

- f) Dispositivo para extraer el material compactado del interior del molde (opcional).
- g) Cuchilla de acero o espátula rígida, cuya hoja tenga por lo menos 20 cm. de longitud.
- h) Pesa filtros 70 mm. de diámetro, 40 mm. de altura. Acero inoxidable.
- i) Tamiz IRAM de 19 mm. (3/4").
- j) Dispositivo para pulverizar agua (Rociador).
- k) Bandeja de hierro galvanizado de 600 x 400 x 100 milímetros.
- l) Bandejas de hierro galvanizado de 300 x 300 x 100 milímetros con paredes a 45°.
- m) Elementos de uso corriente en laboratorio: estufas, probetas graduadas, cucharas, etc.

NOTA: Las dimensiones dadas en los ap.: g), h), k), l), son aproximadas.

4.3.3.3- FORMA DE OPERAR SEGÚN LAS CARACTERÍSTICAS GRANULOMÉTRICAS DEL MATERIAL

- a) Si se trata de suelo que pasa totalmente por el tamiz IRAM de 4,8 mm (Nº4), se opera con todo el material, si queda retenida en ese tamiz una porción pequeña (igual o menor de 5%), ésta puede incorporarse a la muestra, realizándose el ensayo con el total de suelo. Si la porción retenida es apreciable (mayor del 5%), se opera como si se tratara de material granular.
- b) Cuando se emplean materiales granulares, o sea los que tienen más del 5% retenido sobre el tamiz IRAM de 4,8 mm (Nº4), se pasa la muestra representativa por el tamiz IRAM de 19 mm. (3/4"), debiendo realizarse el ensayo únicamente con la fracción librada por ese tamiz.
- c) Si el peso del material retenido por el tamiz de 19 mm. (3/4") es menor del 15% del peso total de la muestra, de acuerdo al apartado "material granular" y que cumpla con las características granulométricas indicadas en el párrafo 4 3.3.3.b), deberá efectuarse la corrección por "incidencia del material grueso" para tal fin es necesario determinar el peso específico del material en la condición de saturado y a superficie seca y la humedad de absorción del mismo.
- d) Si el material retenido por el tamiz de 19 mm. (3/4") es superior al 15% del peso total de la muestra no se harán correcciones por la incidencia del material grueso, pero deberá tenerse la precaución, al verificar las densidades logradas en obra de aplicar la fórmula que se detalla en el apartado d) del título "Observaciones".

4.3.3.4- PROCEDIMIENTOS

De acuerdo con las características del material a ensayar se presentan dos casos:

1) MATERIAL FINO

Corresponde a suelo que cumplan con lo especificado en el apartado 4 3.3.3.a).

Preparación de la muestra:

- a) Para cada punto de la curva humedad-densidad se requieren aproximadamente 2500 gr. de material seco.
- b) Se prepara material suficiente para seis puntos. El ensayo normal requiere cinco puntos, tres en la rama ascendente y dos en la descendente de la curva humedad-densidad, pero eventualmente puede requerirse un sexto punto.
- c) La porción de suelo destinada a un punto se distribuye uniformemente en el fondo de la bandeja. Con la ayuda del dispositivo adecuado (rociador) se agrega el agua prevista para tal punto y con la espátula se homogeneiza bien.

NOTA: Si el material a ensayar presenta dificultades para la homogeneización del agua incorporada, se preparan las seis porciones con contenido de humedad crecientes, de dos en dos unidades aproximadamente. Se mezclan lo más homogéneamente posible y se dejan en ambiente húmedo durante 24 horas.

Compactación de la probeta:

- d) La elección del molde a utilizar dependerá de la energía de compactación que se ha especificado para ejecutar el ensayo. Esta energía de compactación quedará además determinada por el tipo de pisón, cantidad de capas y número de golpes por capa.
- e) Se verifican las constantes del molde: Peso del molde (P_m) sin collar y sin base y su volumen interior (V).
- f) Cuando se considere que la humedad está uniformemente distribuida, se arma el molde y se lo apoya sobre una base firme. Con una cuchara de almacenero, o cualquier elemento adecuado, se coloca dentro del molde una cantidad de material suelto que alcance una altura un poco mayor del tercio o del quinto de la altura del molde con el collar de extensión, si se han de colocar tres o cinco capas respectivamente.
- g) Con el pisón especificado (2,5 kg o 4,54 kg) se aplica el número de golpes previstos (25, 35, 56, etc.) uniformemente distribuidos sobre la superficie del suelo. Para esto debe cuidarse que: la camisa guía del pisón apoye siempre sobre la cara interior del molde, que esta se mantenga bien vertical y se la desplace después de cada golpe de manera tal que, al término del número de golpes a aplicar, se haya recorrido varias veces la superficie total del suelo.
- h) Se repite la operación indicada en el párrafo anterior las veces que sea necesaria para completar la cantidad de capas previstas, poniendo en cada caso, la cantidad de suelo necesaria para que, al terminar de compactar la última capa, el molde cilíndrico quede lleno y con un ligero exceso 5 a 10 mm. En caso contrario debe repetirse íntegramente el proceso de compactación.
- i) Se retira con cuidado el collar de extensión. Con una regla metálica, se elimina el exceso de material. Se limpia exteriormente el molde con un pincel y se pesa (P_h).
- j) Se saca la probeta del molde con el extractor de probetas si se dispone de él o mediante

la cuchilla , o espátula, en caso contrario. Se toma una porción de suelo que sea promedio de todas las capas, se coloca en un pesa filtro y se pesa. Se seca en estufa a 100-105 °C, hasta peso constante, para efectuar la determinación de la humedad.

k) Se repiten las operaciones indicadas en los párrafos anteriores, ap. f) a j), con cada una de las porciones de las muestras preparadas para los otros puntos.

l) Se da por finalizado el ensayo cuando se tiene la certeza de tener dos puntos de descenso en la curva humedad - densidad.

2) MATERIAL GRANULAR

Corresponden a suelo que cumplan con las características granulométricas indicadas en el párrafo 4 2.3.3.b).

Preparación de la muestra:

a) Para cada punto de la curva humedad-densidad, se requieren alrededor de 6000grs de material seco.

b) Igual que para el caso de suelo finos se requieren 5 puntos y se prevé la eventualidad de un 6° punto. Por lo tanto, se prepararán 36 kg de material y por cuidadoso cuarteo se lo divide en seis porciones para los otros tantos puntos.

Compactación de la probeta:

c) Se opera con el molde de 152,4 mm. de diámetro, previa verificación de sus constantes, se lo coloca sobre una base firme y se realizan las operaciones indicadas en los párrafos f) a l) del título anterior, con la salvedad que:

- Los huecos que quedan al ser arrancadas las piedras emergentes, al enrasar la cara superior de la probeta deben ser rellenadas con material fino y compactados con una espátula rígida.
- La humedad en cada punto se determina sobre una cantidad de material no menor de 1000 grs. y secándolo en bandeja.

4.3.3.5- CÁLCULOS Y RESULTADOS

Para cada contenido de humedad de la probeta, determinada en la forma indicada en los párrafos precedentes, se calculan:

a) La densidad húmeda (Dh) del suelo compactado, aplicando la fórmula:

$$Dh = (Ph - Pm) / V$$

donde:

Ph = peso del molde con el material compactado húmedo.

Pm = peso del molde.

V = volumen interior del molde.

b) La densidad seca (Ds), que se obtiene mediante la fórmula:

$$D_s = D_h \times 100 / (100 - H)$$

donde:

Dh = densidad húmeda.

H = humedad en % de material compactado.

4.3.3.6- TRAZADO DE LA CURVA HUMEDAD-DENSIDAD

a) En un sistema de ejes rectangulares se llevan, en abscisas los valores de la humedad porcentual y en ordenadas los de la densidad seca.

b) Los puntos así obtenidos se unen por un trazo continuo obteniéndose de este modo una curva que va ascendiendo con respecto a la densidad, pasa por un máximo y luego desciende.

c) El punto máximo de la curva así obtenida indica, en ordenadas, la densidad máxima (Ds) que puede lograrse con la energía de compactación empleada y en abscisas la humedad óptima (H) que se requiere para alcanzar aquella densidad.

4.3.3.7- INCIDENCIA DEL MATERIAL GRUESO

Cuando conforme a lo indicado en apartado 4.3.3.3.c) en la muestra ensayada se tuvo hasta el 15 % de material retenido por el tamiz IRAM de 19 mm (3/4"), se determina la incidencia del material de tamaño mayor que este último tamiz, utilizando las fórmulas que se indican a continuación:

a) Humedad óptima Corregida:

Se calcula con la siguiente fórmula:

$$H_c = [(G \times H_a) + (F \times H)] / 100$$

donde:

Hc: humedad óptima corregida.

G: porcentaje de material retenido por el tamiz IRAM de 19 mm.

Ha: porcentaje de humedad absorbida por el material, en condiciones de saturado y a superficie seca, retenido por el tamiz de 19 mm.

F: porcentaje de material que pasa por el tamiz IRAM 19 mm.

H: humedad óptima resultante para el material que pasa por el tamiz IRAM de 19 mm., expresada en por ciento.

b) Densidad máxima corregida:

Se la obtiene reemplazando valores en la siguiente fórmula:

$$Dmc = 100 / [(G/dg) + (F/Ds)]$$

donde:

Dmc: Densidad máxima corregida.

G: porcentaje de material retenido por el tamiz IRAM de 19 mm (3/4").

F: porcentaje de material que pasa por el tamiz IRAM de 19 mm (3/4").

dg: peso específico del material, en condiciones de saturado y a superficie seca, retenido en el tamiz de 19 mm. (3/4").

Ds: densidad seca máxima obtenida en el ensayo de compactación ejecutado con el material librado por el tamiz IRAM de 19mm.

NOTA: Los valores obtenidos con la fórmula dada en el apartado anterior tienen tendencia a ser mayores que los reales. La diferencia es pequeña para valores de G hasta 15 %.

OBSERVACIONES:

a) La introducción de las variantes con que es posible ejecutar el ensayo de compactación: tamaño del molde, número de capas, cantidad de golpes por capa y peso total de pisón, se justifica en ciertos casos, por la naturaleza de los suelo a utilizar, las características de la obra a ejecutar o la capacidad de los equipos que se prevé emplear.

b) Para la fijación de la humedad del primer punto del ensayo juega un papel muy importante la experiencia del operador. En ausencia de esta, puede servir de referencia el valor del límite plástico. En general el valor de la humedad óptima es algo inferior al límite plástico y atento a que deben conseguirse tres puntos en la rama ascendente de la curva Humedad-Densidad, resulta relativamente fácil dar un valor aproximado a la humedad que debe tener el suelo en ese primer punto.

c) En laboratorios importantes, donde se ejecuten un gran número de ensayos, se recomienda emplear el aparato mecánico de compactación.

d) Cuando se apliquen los resultados de ensayo de compactación a materiales granulares que tengan un porcentaje mayor del 15 % retenido sobre el tamiz IRAM de 19 mm. no se efectuarán correcciones por la incidencia del material grueso y se deberá aplicar al controlar las densidades logradas en obra, la siguiente fórmula:

$$Dsc = ((Pt - Pr)) / (Vt - Vr)$$

siendo:

$$Vr = Pr / dg$$

donde:

Dsc: densidad seca corregida.

Pt: peso total de la muestra extraída del pozo.

Pr: peso del material retenido por el tamiz IRAM de 19 mm.

Vr: vol. ocupado por el material retenido por el tamiz IRAM de 19mm.

Vt: volumen total del pozo.

DIRECCION PROVINCIAL DE DRENAJES Y
RETENCIONES

a) A los suelos comprendidos dentro de los grupos A1, A2, A3, A4 y A5 de la clasificación H. R. B. (Highway Research Board) se le exigirá el porcentaje del ensayo previo de compactación standard (A. A. S. H. O. T-99) descrito en la especificación "Compactación", siendo 35 el número de golpes.

b) A los suelos comprendidos en los grupos A6 y A7 de la clasificación antes mencionada se le exigirá el porcentaje del ensayo previo de compactación standard (A. A. S. H. O. T-99) descrito en la especificación "Compactación", siendo 25 el número de golpes.

Si se encuentran mezclas de suelo correspondientes a distintos grupos de acuerdo a la clasificación mencionada anteriormente, se adoptará para las exigencias de compactación, considerando el suelo que exista en mayor proporción, o lo que establezca el pliego complementario.

4.3.3.8- CARACTERÍSTICAS DE LOS ENSAYOS

Las características de los distintos ensayos de compactación corresponden a los especificados en las Normas de Compactación VN-E-5-93 que a continuación se indican en la siguiente planilla:

**COMPACTACIÓN DE SUELOS
NORMA VN-E-5-93**

	Diámetro Molde	Peso Pisón	Altura De caída	Número de Capas	Número de Golpes	Energía Específica de Compactación
Ensayo N°	Cm	kg	Cm	N°	N°	kg cm/cm ³
I	10,16	2,50	30,5	3	25	6,0
II	10,16	4,53	45,7	5	25	27,3
III	10,16	2,50	30,5	3	35	8,5
IV	15,24	2,50	30,5	3	56	6,0
V	15,24	5,53	45,7	5	56	27,3

Artículo 5) EXCAVACION MECANICA PARA CANAL

5.1 DESCRIPCIÓN

Este trabajo consiste en la extracción de suelo con medios mecánicos a los fines del reacondicionamiento del canal y cunetas en las secciones de proyecto indicadas por la memoria técnica y planos respectivos, la presente especificación y las directivas impartidas por la Inspección.

Las tareas incluyen los trabajos de reacondicionamiento de banquetas, desbosque, destronque y desmalezamiento o limpieza de toda vegetación (incluyendo la extracción de raíces) cualquiera sea su magnitud o volumen, al igual que la demolición y

**DIRECCION PROVINCIAL DE DRENAJES Y
RETENCIONES**

remoción de restos de construcciones, escombros, etc., que se encuentre dentro de los límites de las superficies afectadas al reacondicionamiento del canal y a lo largo de toda su traza y que no se encuentren incluidos en otros ítems específicos. La excavación efectuada con el objeto de remover troncos, raíces, etc. y a los fines de la conformación de las secciones de proyecto, será rellenada con material adecuado, que deberá apisonarse de manera que la superficie que se obtenga posea un grado de capacidad igual a la del terreno adyacente. El producto del desbosque, destronque, limpieza y emparejamiento, deberán ser distribuidos o dispuestos en la forma que indique la Inspección dentro de la zona de obra. El Contratista será el único responsable de los daños que dichas operaciones puedan ocasionar a terceros.

En caso de ser necesario, conjuntamente con el avance de las máquinas, se deberá realizar un camino de servicio, acceso o banquina, que permita la circulación de los vehículos de la Inspección y el abastecimiento de los materiales para la construcción de las obras de arte o puentes, alambrados y principalmente para el mantenimiento futuro del canal. Estos caminos deberán ser ejecutados con equipos apropiados, previéndose una compactación que asegure un tránsito normal.

Si al efectuar las tareas se hallase cualquier objeto de valor material, científico, artístico o arqueológico, el Contratista o su representante lo entregará documentadamente, sin perjuicio de lo dispuesto por el Código Civil y la Ley N° 9080.

El Contratista, durante la excavación podrá encontrarse con vertientes altas, lo cual no será motivo para aumentar el precio, ni causa de indemnización de ninguna especie. Tampoco se efectuará reconocimientos particulares por presencia de suelos duros o con material calcáreo.

Asimismo durante la ejecución, se protegerá la obra de los efectos de erosión, socavaciones y/ o derrumbes. Los productos de deslizamientos y derrumbes deberán removerse y acondicionarse convenientemente en la forma indicada por la Inspección.

5.2 EQUIPOS:

Los equipos, herramientas y elementos usados para estos trabajos, al igual que el personal idóneo para su manejo, deberán ser previamente aprobados por la Inspección de la obra.

Los equipos deben ser previstos en número suficiente para completar los trabajos dentro del plazo contractual y estar detallados en la propuesta del Oferente, no pudiendo el Contratista proceder al retiro parcial o total del mismo mientras los trabajos se encuentren en ejecución, salvo aquellos elementos para los cuales la Inspección extienda su expresa autorización por escrito.

Si se observaren deficiencias o mal funcionamiento de algunos de los equipos, herramientas o elementos durante la ejecución de los trabajos, la

Inspección podrá ordenar su retiro y/ o su reemplazo por otro de igual capacidad y en buenas condiciones de uso. Así mismo, la Inspección podrá exigir el reemplazo del personal, si este no fuera idóneo para el manejo de los equipos.

5.3 REPLANTEO:

El trazado de las obras, perfiles y secciones de replanteo, para determinar las excavaciones de los canales o cunetas y trabajos a realizar, será efectuado en el terreno por el Contratista y deberá ser aprobado por la Inspección. Se deberán cuidar las estacas y señales que se colocan hasta la Recepción de la Obra. El Contratista solicitará oportunamente y con la anticipación necesaria, la autorización a la Inspección para el replanteo de la parte de Obra en donde se proponga trabajar.

Terminado cada replanteo se firmará por duplicado una planilla de cotas rojas del tramo o sección replanteada, una de las cuales quedará en poder del Contratista quien convendrá con la Inspección la fecha de iniciación de los trabajos.

Los gastos de ayudantes, útiles y materiales que ocasionen el replanteo, así como los de revisión de replanteo de detalles que la Inspección considere convenientes realizar, serán por cuenta exclusiva del Contratista.

Cuando causas fortuitas impidan materializar el replanteo de alguna parte de la Obra, sin que ello sea obstáculo para iniciar los trabajos y proseguirlos según el plazo contractual, el Contratista estará obligado a aceptar el replanteo parcial, sin que ello le de derecho a la ampliación del plazo estipulado.

Terminado el replanteo se labrará un acta por triplicado y un ejemplar se entregará al Contratista.

En caso de disconformidad con la operación efectuada, el Contratista podrá formular sus reclamos al final del acta. Los fundamentos de sus reservas deberán ser expuestos dentro de los diez (10) días de firmada el acta. El incumplimiento de este requisito, anulará las reservas formuladas.

5.4 ESPACIAMIENTOS:

La tierra a excavar, al ser depositada en los bordes del canal, deberá conservar espaciamientos al cruzar bajos u hondonadas naturales colectoras de agua, a fin de no interceptar los desagües naturales que afluyan al canal.

Cuando no se establezca lo contrario en el Proyecto Ejecutivo, estos espaciamientos serán determinados y localizados por la Inspección de la obra y en la cantidad que sea necesario, pero estarán distanciados como máximo 200 m uno de otro. La amplitud de dichos espaciamientos será fijado sobre el mismo terreno, de acuerdo a las necesidades locales.

5.5 CRUCE DE CAMINOS, CANALES AFLUENTES Y CUNETAS:

Cuando el canal cruce caminos transitados, canales afluentes o cunetas, el suelo extraído no podrá ser depositado sobre ellos, debiéndose dejar libres de toda obstrucción.

5.6 CONFORMACION DE BANQUINAS:

Los reacondicionamientos de banquetas y/o accesos para la correcta ejecución de los trabajos correrán por cuenta del contratista debiéndose contemplar su costo como incluido en el precio unitario al que se pague la excavación.

5.7 METODO CONSTRUCTIVO:

Antes de comenzar las tareas de excavación, la/s banquetas/s adyacentes al canal deberán hallarse debidamente conformadas y perfiladas en todo su ancho, tomándose como tal 5,00 m como mínimo desde el borde de la sección de proyecto del canal a ejecutar.

En todo momento, las banquetas y taludes adyacentes deberán tener un correcto desagüe de manera de evitar posibles anegamientos o encharcamientos en caso de lluvia.

Se deberá retirar todo material de tipo orgánico o inorgánico tales como restos de mampostería, metales, maderas, etc. que entorpezcan las tareas de excavación, colocándose donde la Inspección lo determine (zona de montículos, camino existente, etc.).

Se excavará desde una o ambas márgenes del canal (o cuneta) como lo indique la Memoria Descriptiva o en las Especificaciones Técnicas Particulares. El suelo excavado se depositará lateralmente sobre los montículos existentes.

Asimismo, la distancia entre el alambrado existente o a colocar y el borde del montículo de suelo será como mínimo de 1m. En sectores donde el alambrado se localice a una distancia menor a la prevista para disponer la tierra sobrante, se mantendrá el alambrado y la tierra se ubicará en la sección más cercana en la que entre el sobrante; dicho trabajo que se ejecutará sin pago adicional.

El material resultante de la excavación se distribuirá de la siguiente manera: el suelo vegetal se ubicará en la franja más alejada respecto a la margen del canal de manera de favorecer el laboreo del suelo de superficie y el suelo que se extrae a continuación, se colocará dentro de la zona más próxima al canal.

En aquellos sectores donde el ancho o la altura de los montículos condicione la operatividad de los equipos, deberá preverse su corrimiento o descabezado con equipos adecuados (topadores o equipos similares) conforme lo establezca el proyecto ejecutivo.

Cuando la zona de trabajo se encuentre anegada o saturada por el agua, se utilizarán plataformas de trabajo para el desplazamiento y operatividad de los equipos.

5.8 TOLERANCIAS EN LAS DIMENSIONES Y RESPONSABILIDADES:

El Contratista deberá prestar atención a las dimensiones de los canales exigidas en el proyecto, pues estos deben ser construidos según los perfiles descritos en los planos o según aquellos que se modificaran, con toda exactitud y simetría, respetando las reglas del buen construir.

No serán toleradas salientes en las soleras que afecten en más de un 5 % del ancho, ni mayores de 10 cm de altura.

Los pagos por cantidades excavadas se harán de acuerdo a las líneas netas de las secciones proyectadas o modificadas y no se reconocerá como material excavado todo excedente que proviniera de mayor profundidad debajo de la rasante replanteada.

Tampoco se computará al efectuarse la recepción definitiva, la mayor amplitud que pueda tener por causas de desmoronamientos o correcciones debido a la mala interpretación de los planos.

Todas las obras auxiliares que el Contratista hiciere o las correcciones a que se obligaron por la mala interpretación de los planos o por la mala ejecución de los trabajos, serán por su exclusiva cuenta y no tendrá derecho a indemnización de ninguna especie.

La Comitente no se responsabiliza por daños ocasionados por inundaciones, crecientes, etc., que puedan afectar los trabajos y equipos, quedando a cargo del Contratista el reacondicionamiento de las obras ya ejecutadas, estando obligada a mantener la solera y secciones de proyecto hasta la recepción definitiva de la obra (limpieza de fondo y taludes, erosiones, desmoronamiento, reperfilado de taludes, como también impedir la presencia de vegetación y todo otro trabajo tendiente a conservar la obra construida según planos de proyecto).

Cuando el producto excavado tenga un grado de humedad que provoque su deslizamiento hacia los campos linderos, deberá procederse a la construcción de un cordón de tierra seca a una distancia no inferior a dos metros del nuevo alambrado. La compensación de esta tarea, se considerará incluida en el precio unitario en el que se pague la excavación.

Artículo 6) EXCAVACIÓN MECÁNICA Y/O MANUAL PARA FUNDACIONES Y OBRAS DE ARTE.

6.1 DESCRIPCIÓN

Comprende toda excavación que deba realizarse con medios mecánicos y/o manuales para la correcta fundación de las obras de arte, a una cota inferior a la del terreno natural y conforme a lo señalado en los planos de proyecto y a lo ordenado por la Inspección.

6.2 MÉTODO CONSTRUCTIVO

El trabajo consiste en la extracción de todos los materiales en el volumen que abarca la fundación y su distribución en los lugares indicados por la Inspección. Incluye asimismo de ser necesario, el desvío del curso de agua, la ejecución de ataguías, drenajes superficiales, bombeos, apuntalamiento, tablestacados provisorios, la provisión de todos los elementos necesarios para desarrollar los trabajos y el relleno de los excesos de excavación en el caso que los hubiere.

Las cotas de fondo de las fundaciones serán fijadas definitivamente y controladas en cada caso por el Inspector, en base a las verificaciones de la calidad del terreno y con el concepto que las profundidades marcadas en los planos puedan ser modificadas sin dar lugar a reclamo alguno.

El Contratista estará obligado a hacer dos (2) perforaciones, como mínimo, en cada obra de arte, desde cota de fundación a una profundidad de -3,00 m, con barreno de mano, con muestreo continuo y ensayo normal de penetración dinámica (SPT) cada metro, siendo el Inspector quién determine si la presencia de suelo suelto, blando u orgánico exige un cambio de cota o una modificación en las dimensiones o forma de la fundación para cumplir con la exigencia de tensiones admisibles mínimas del proyecto a fin de adaptar la fundación a la capacidad portante del terreno. En caso de ser necesario el bombeo, éste debe realizarse en forma continua a los fines de garantizar la ausencia de agua en la zona de fundación. No podrá empezarse el relleno de una fundación mientras no lo autorice el Inspector. A tales fines se labrará un acta en que conste la cota de fundación y clase de terreno.

Las excavaciones deberán ser las mínimas necesarias como para realizar las tareas inherentes a las obras para fundaciones, plateas de protección, trabajos de embocadura, rectificaciones de canal hacia alcantarillas, debiéndose rellenar con suelo seleccionado y compactado al 95 % de la máxima densidad según ensayo Proctor modificado, todo suelo que fuera excavado en exceso. A fin de que no se produzcan daños o deterioros a estructuras o infraestructuras de servicios existentes, el Contratista deberá ejecutar (en el caso de ser necesario a juicio de la Inspección) entibados y tablestacados provisorios. Para ello deberá presentar a la Inspección para su aprobación, la metodología, detalles, cálculos y toda otra información que considere conveniente, de las tareas necesarias para su ejecución.

Artículo 7) HORMIGÓN SIMPLE Y ARMADO

7.1 DESCRIPCIÓN

a) Los trabajos descritos en esta especificación tienen por finalidad fijar las normas para el dosaje, colocación, recepción, modificación y pago de los volúmenes de los diversos tipos de hormigones de cemento portland artificial que se utilicen en la construcción de las obras proyectadas, de acuerdo con las indicaciones dispuestas por la Inspección.

b) Entiéndase por hormigón de cemento portland artificial, en adelante hormigón, una mezcla íntima de cemento portland, agregado fino (arena), agregado grueso (roca, pedregullo, grava partida, grava, etc.), agua en proporciones determinadas y aire incorporado intencionalmente.

7.2 MATERIALES A UTILIZAR

Los materiales a utilizar en la preparación de los diversos tipos de hormigón, deberán cumplir los requisitos establecidos en las siguientes normas IRAM:

Nº	1503-1622	Cemento Portland- Cemento de Alta Resistencia a los Sulfatos (A.R.S).
Nº	1512	Agregado fino
Nº	1531	Agregado grueso
Nº	1601	Agua para mortero y hormigones

7.3 CEMENTO PORTLAND - CEMENTO DE ALTA RESISTENCIA A LOS SULFATOS

* El cemento a utilizar será del tipo “**cemento portland o cemento ARS**” de marcas aprobadas oficialmente, y cuyas características estén encuadradas en los valores límites dados por las Normas IRAM Nº 1503 - Nº 1622 y cuando corresponda según lo indicado por la Inspección.

* Este material debe protegerse de la humedad durante su transporte y almacenamiento. Se almacenará en galpones o recintos cerrados, protegidos de la humedad e intemperie, sobre un piso de tablas o similar colocado a un nivel superior a los 20 cm. Si la cantidad a almacenar no justificara a juicio de la Inspección, la construcción de un galpón, podrán utilizarse lonas impermeables para cubrir las pilas que se dispondrán sobre un piso similar al ya descrito.

* Los cementos de distintas marcas se almacenarán separados y por orden cronológico de llegada, y su empleo se hará en el mismo orden, siempre que se mantenga en estado pulverulento y su temperatura no exceda 70 °C. Todo envase que contuviera material en grumos será rechazado y retirado de la Obra. Si el almacenado es por un período superior a los 60 días, se deberá verificar su calidad.

* La Inspección de la Provincia se reserva el derecho de realizar los ensayos de cemento que considere necesarios, para lo cual el Contratista entregará sin cargo la cantidad de cemento necesario siendo por su cuenta los gastos de envasamiento y transporte de las muestras al Laboratorio.

* Complementan estas especificaciones, todas aquellas contenidas en el artículo 6.2 del Reglamento CIRSOC 201.

7.4 AGREGADO FINO

* Estará formado por partículas redondeadas (arena natural) ó por una mezcla de arena natural y el producto de la trituración de gravas, en proporciones tales que el hormigón en el que sea utilizado cumpla con las características y propiedades especificadas. No se permitirá el uso de material de trituración como único agregado.

* Las partículas constituyentes del agregado fino serán limpias, duras, estables, libre de películas superficiales, de raíces y restos vegetales, yeso, arcillas, álcalis, sales, anhidritas, piritas, escorias, y cualquier otra sustancia que pueda perjudicar al hormigón ó a las armaduras.

* En los casos en que el agregado fino haya estado en contacto con aguas que contengan sales solubles ó restos de cloruros o sulfatos, deberá ensayarse el material para determinar el contenido de dichas sustancias, que no podrán exceder los límites fijados en el CIRSOC 201.

* El acopio en conjunto y uso de mezclas de materiales proveniente de distintos yacimientos, deberá ser expresamente autorizado por la Inspección de Obra.

* El Inspector de Obras podrá decidir la necesidad de realizar los ensayos especificados en los artículos 6.3.1.1.2 y 6.3.1.1.3 del CIRSOC 201.

* Todos los gastos que demanden la extracción, envasamiento, remisión de las muestras hasta el laboratorio donde se deban realizar los ensayos, serán por cuenta exclusiva del Contratista.

* El agregado fino tendrá una curva granulométrica continua comprendida dentro de los límites que determinan las curvas A, B y C de la siguiente tabla según corresponda:



DIRECCION PROVINCIAL DE DRENAJES Y
RETENCIONES

TABLA I

TAMICES DE MALLAS CUADRADAS IRAM 1501- P.II	PORCENTAJE	MAX. QUE PASA EN MASA	ACUMULADO
	CURVA "A"	CURVA "B"	CURVA "C"
9,50 mm	100	100	100
4,75 mm	95	100	100
2,36 mm	80	100	100
1,18 mm	50	85	100
0,60 mm	25	60	95
0,30 mm	10	30	50
0,15 mm	2	10	10

* El módulo de fineza será determinado utilizando solamente los tamices cuyas aberturas estén aproximadamente en relación de 2, a partir del tamiz de 75 mm y su valor no podrá ser menor de 2,3 ni mayor de 3,1.

7.5 AGREGADO GRUESO

* Se denomina agregado grueso a la roca triturada, o grava natural entera o triturada, en ambos casos de naturaleza granítica, silíceo cuarcítica. También podrán utilizarse mezclas de estos materiales tales que cumplan con las especificaciones.

* Las partículas constituyentes del agregado grueso serán limpias, duras, estables, libre de películas superficiales, de raíces y restos vegetales, yeso, arcillas, álcalis, sales, anhidritas, piritas, escorias y cualquier otra sustancia que pueda perjudicar al hormigón ó a las armaduras.

* En los casos en que el agregado grueso haya estado en contacto con aguas que contengan sales solubles ó restos de cloruros o sulfatos, deberá ensayarse el material para determinar el contenido de dichas sustancias, que no podrán exceder los límites fijados en el Reglamento CIRSOC 201.

* El Inspector de Obras podrá decidir la necesidad de realizar los ensayos especificados en los artículos 6.3.1.1.2 y 6.3.1.1.3 del Reglamento CIRSOC 201.

* La granulometría será determinada con la serie de tamices IRAM 1501, Parte II, Serie Suplementaria R40/3. El agregado tendrá una curva continua comprendida entre las curvas límites especificadas en la tabla II.

* El agregado no contendrá exceso de partículas lajosas, ni alargada pudiendo el Inspector solicitar el Ensayo de Determinación del coeficiente de cubicidad, contemplado en

DIRECCION PROVINCIAL DE DRENAJES Y
RETENCIONES

la Norma de Ensayo V.N.E.16/167.

* El tamaño máximo nominal del agregado grueso no será mayor que el menor de los valores siguientes:

- 1/5 de la menor dimensión lineal del elemento estructural.
- 1/3 del espesor de la losa
- 3/4 de la mínima separación entre barras contiguas de armaduras
- 3/4 del mínimo recubrimiento de la armadura

* Todos los gastos que demanden, la extracción, envasamiento y remisión de las muestras al laboratorio para realizar el ensayo correspondiente y el lavado del material de ser necesario, serán por cuenta exclusiva del Contratista, sin derecho a reclamación alguna de su parte.

TABLA II

TAMAÑO NOMINAL (mm)	PORCENTAJE EN MASA, ACUMULADOS, QUE PASAN POR LOS TAMICES IRAM DE MALLAS CUADRADAS.							
	63 mm	53 mm	37,5 mm	26,5 mm	19 mm	13,2 mm	9,5 mm	4,75 mm
53,0 a 4,75	100	95 a 100	-	35 a 70	-	10 a 30	-	0 a 5
37,5 a 4,75	-	100	95 a 100	-	35 a 70	-	10 a 30	0 a 5
26,5 a 4,75	-	-	100	95 a 100	-	25 a 60	-	0 a 10
19,0 a 4,75	-	-	-	100	90 a 100	-	20 a 55	0 a 10
13,2 a 4,75	-	-	-	-	100	90 a 100	40 a 70	0 a 15
53,0 a 26,50	100	90 a 100	35 a 70	0 a 15	-	0 a 5	-	-
37,5 a 19,00	-	100	90 a 100	20 a 55	0 a 15	-	0 a 5	-

7.6 MEZCLA DE ÁRIDOS

* La mezcla de agregados finos y gruesos, tendrá preferentemente una curva granulométrica continua, aceptándose una curva discontinua en los casos expresamente autorizados por la Inspección de Obra.

* Como criterio general se tomará aquella curva que produzca un mínimo en el contenido de vacíos.

* Las mezclas naturales de agregados tal como se las encuentra en el yacimiento o lugar de extracción, sin clasificación previa, solo podrán usarse en la elaboración de hormigones H-4 y H-8 para la construcción de estructuras de hormigón simple, previa autorización expresa del Inspector de Obra.

* Los agregados estarán acopiados de manera de evitar segregaciones, contaminación con partículas extrañas y mezclas de materiales de distintos tamaños. Queda expresamente prohibido el manipuleo y transporte de agregados mediante métodos que produzcan rotura, desmenuzamiento o segregación de las partículas que lo constituyen.

* No se permitirá el empleo de agregados congelados o que contengan hielo.

7.7 AGUA

* El agua a utilizar estará exenta de materias nocivas para el cemento y cuando la Inspección lo estime necesario, podrá ordenar al Contratista el análisis de la misma y los resultados serán cotejados con los valores que figuren en el artículo 6.5. del CIRSOC 201. Este análisis será obligatorio cuando se sospeche la presencia de aguas sulfatadas o de alto contenido de álcalis o materia orgánica.

* Los gastos que demanden la realización de estos trabajos correrán por cuenta de la Contratista.

7.8 RELACIÓN AGUA CEMENTO

* La relación agua cemento será fijada por la Inspección y no deberá ser superior a la relación:

$$A/C = 0,50 \pm 0,02 \text{ en peso.}$$

* El hormigón contendrá la menor cantidad posible de agua que permita una colocación y compactación, un perfecto llenado de los encofrados y la obtención de estructuras compactas.

* La consistencia del hormigón fresco medido por el ensayo de asentamiento (cono de ABRAMS) tendrá en cuenta la característica de la estructura y el equipo de compactación disponible.

* Para los hormigones corrientes, el constructor propondrá el asentamiento a aplicar, que puede estar comprendido entre 5 y 12 cm.

* Estas especificaciones son complementadas con el artículo 6.6.3.10 del Reglamento CIRSOC 201.

7.9 ADITIVOS

* El uso de aditivos para hormigones, estará regido por los artículos 6.4.1., 6.4.2.y 6.6.3.7 del CIRSOC 201.

7 .10 COMPOSICIÓN DE LA MEZCLA

* La fórmula de la dosificación será previamente aprobada por la Inspección de la Obra, por lo que el Contratista deberá presentar la documentación correspondiente, 30 (treinta) días, como mínimo, antes de utilización de ese hormigón. Las diversas clases de hormigón deberán reunir las condiciones que se observan en la planilla N° 3 adjunta al presente.

* El hormigón deberá ser dosificado racionalmente en peso y los valores serán ajustados de acuerdo a los resultados de los ensayos realizados por cualquier método basado en la relación Agua/cemento.

* Para la aprobación de la dosificación, se tendrá en cuenta los siguientes Ítems:

- Factor cemento: Cantidad en peso de cemento por m³ de hormigón compactado.
- Relación Agua/Cemento.
- Granulometría de cada uno de los agregados, y proporciones que intervienen en la mezcla, y granulometría de la mezcla.
- Ensayos de asentamiento mediante el Cono de Abrams y carga de rotura por compresión de las probetas realizadas a las edades especificadas, o a las que indique la Inspección.

* En los casos en que sea necesario el agregado de aditivos, la dosificación deberá ser aprobada por la Inspección debiendo el Contratista realizar los ensayos que el Inspector considere conveniente. Los gastos que pudieran ocasionar estos ensayos correrán por cuenta del Contratista.

* El Contratista no tendrá derecho a reclamación alguna, ni indemnización de ninguna especie si la Inspección dispone que se utilice una menor relación agua-cemento que la indicada en el presente Pliego.

* En todos los casos verificará la proporción de mortero:

$$Mh = \text{peso mortero/peso hormigón} = (Co + Ca)/(Ca + Cap)$$

en la que:

Ca = Peso agregado fino seco por m³ de hormigón terminado.

Co = Peso cemento seco por m³ de hormigón terminado.

Cap = Peso árido total (mezcla agregado fino y grueso por m³ de H° terminado).

Dicha relación deberá estar comprendida entre los siguientes valores:

1 - Para hormigones simples:

1.a.) Con áridos constituidos por grava y arenas naturales Mh = 0,40.

1.b.) Con áridos constituidos por grava partida o piedra partida y arena..... Mh = 0,50.

2 - Para hormigones armados:

0,50 < Mh < 0,65 debiendo utilizarse las proporciones más elevadas donde sea mayor la proporción de armaduras respecto al volumen de hormigón.

7.11 EQUIPOS

* Todo equipo, herramientas y maquinarias necesarias para la ejecución, elaboración, transporte, colocación, compactación, protección y curado del hormigón para obras de arte, deberán estar previamente en obra y serán aprobadas por la Inspección, quién puede exigir las modificaciones o agregados que estime conveniente para la realización de la Obra, de acuerdo con las reglas del arte y dentro de los plazos contractuales.

* Será obligación del Contratista mantener en satisfactorias condiciones de trabajo los elementos aprobados por la Inspección. En los casos en que juzgue necesario, el Inspector, podrá ordenar la modificación, mejora o sustitución de elementos y/o equipos defectuosos.

* En las etapas de elaboración, transporte y colocación del hormigón, no se podrán emplear equipos, elementos, herramientas, tuberías ni accesorios, que aunque sea transitoriamente, estén en contacto con el H° y que sean de aluminio, magnesio ni sus aleaciones.

7.12 ELABORACIÓN DEL HORMIGÓN

* Los volúmenes de áridos y cemento a utilizarse en cada uno de los hormigones parciales de las estructuras deberán estar debidamente acopiados en obra antes de iniciar cualquier tarea que involucre la elaboración del mismo.

* Si el hormigón se elabora a máquina: Se colocará cada uno de los materiales rigurosamente medidos en el balde de la hormigonera, en el orden que indique la Inspección, quién también controlará la cantidad de agua necesaria para cada pastón en el depósito respectivo de la hormigonera.

* No será permitida la carga del tambor de la hormigonera hasta tanto no haya sido desocupada totalmente del pastón anterior.

* Los agregados a utilizar para elaborar el hormigón en obra, deberán tener las mismas características y granulometrías que las de los agregados utilizados para determinar la dosificación.

* Los dispositivos para medición del agua de mezclado no deben resultar afectados, ni producirán errores fuera de la tolerancia establecida, si se produjeran variaciones en la presión del agua en las tuberías de alimentación.

* Tanto los agregados como el cemento serán medidos separadamente y en masa,

con un error menor del $\pm 3\%$ en masa.

* A los efectos de optimizar el control del agua de amasado, deberá verificarse la humedad superficial y/o la posible absorción de agua por parte del agregado.

* No se requerirá pesar el cemento contenido en bolsas originales enteras.

* Los aditivos líquidos serán medidos en volumen y los que se encuentren en estado pulverulento serán medidos en masa. En todos los casos el error de medición será menor $\pm 5\%$.

* Para todos los casos, los elementos de medición estarán instalados de manera que las lecturas, no resulten afectadas por vibraciones producidas en la zona de planta.

* El hormigón será mezclado hasta obtener una distribución uniforme de todos sus componentes, y una consistencia pareja en cualquier porción del pastón.

* Los aditivos químicos serán incorporados al tambor de la hormigonera en forma de soluciones acuosas, como parte del agua de amasado.

* Solamente se preparará la cantidad de hormigón a utilizar en forma inmediata en el moldeo de estructura.

7.13 EJECUCIÓN DE ENCOFRADOS

* Si el Contratista no se decidiese por la ejecución de encofrados metálicos, deberá emplear madera cuadrada, bajo la forma de tablas, tablones, listones, tirantes, etc. Sólo se aceptarán rollizos o madera labrada a azuela, para los pies derechos y elementos resistentes del puente de servicio y apuntalamiento. La madera aserrada para encofrados será cepillada en las superficies que queden en contacto con las caras vistas de las estructuras, una vez concluida la obra. Los moldes o encofrados deberán ser aceitados o engrasados, y en el caso que la Inspección lo considere necesario, podrá exigir el uso de desencofrantes de marcas reconocidas.

* Los encofrados serán de esmerada construcción y tendrán las dimensiones adecuadas para obtener la estructura proyectada. No se admitirá madera verde o que no este debidamente estacionada, en ningún elemento del puente de servicio, encofrado o apuntalamiento.

* No se admitirán encofrados que sufran deformaciones por el peso y/o empuje del hormigón fresco, por la presión durante el apisonado o las cargas accidentales de construcción.

* Los encofrados serán fileteados en sus aristas vivas en la forma indicada en los planos y en el caso que no se indicara en éstos, se colocarán filetes rectangulares isósceles, cuyos catetos iguales serán de 20 mm.

* Debe procurarse que los elementos sometidos a compresiones estén formados por piezas de madera sin empalme al tope. Por lo menos la tercera parte de dichos elementos deberá cumplir esa condición y al ubicarlos en obra debe cuidarse de alternarlos

**DIRECCION PROVINCIAL DE DRENAJES Y
RETENCIONES**

uniformemente con los elementos componentes. Las superficies de los empalmes al tope deben ser perfectamente planas y horizontales y estarán protegidos por abrazaderas de madera de 0,70 m de longitud mínima, vinculadas a las piezas. En las maderas encuadradas se dispondrán dos de estas abrazaderas y en los rollizos un mínimo de tres.

* No se aceptará el empleo de aquellos encofrados cuya vida útil sea superior a los 3 (tres) usos.

7 13.1- PROYECTO Y EJECUCIÓN DE ENCOFRADO, APUNTALAMIENTO, CAMINOS DE SERVICIO PARA EL CASO DE CRUCE CON RUTAS O VÍAS FERROVIARIAS.

* Antes de iniciar la ejecución de toda la obra de hormigón armado o simple, el Contratista someterá a la aprobación de la Inspección la memoria de cálculo y los planos de detalles del puente de servicio, encofrado y sus apuntalamientos. Está obligado a rectificarlos introduciendo las modificaciones que la Inspección exija y a ejecutarlos posteriormente en obra de acuerdo con los planos que en definitiva estén aprobados por la Inspección.

* La Inspección podrá exigir al Contratista el cumplimiento de lo establecido en el párrafo anterior, sólo en el caso de obras de arte mayores, entendiéndose por tales aquellas de más de 7 m de luz por tramo.

* Cuando se proyecten puentes de servicios, apuntalamientos en cursos de agua que haya que soportar períodos de crecientes, será indispensable diseñar éstos en forma tal que la sección neta de escurrimiento, no sea inferior al 70 % de la sección neta que se previó en la obra de arte proyectada.

* Salvo expresa disposición que autorice lo contrario, los puentes de servicio, encofrados y apuntalamiento sobre líneas férreas, respetarán los gálibos mínimos de obra impuesto por la empresa ferroviaria. Lo mismo debe suponerse para aquellos que se destinen para obras de arte sobre cursos navegables, en las que el gálibo mínimo deberá ajustarse a las directivas que fije la Dirección Nacional de Puertos y Vías Navegables.

* Si con el puente de servicio se interfiere una ruta Nacional o Provincial y no fuera posible asegurar el tránsito de la misma mediante desvíos, será indispensable prever en el puente de servicio el apuntalamiento de una, dos o más trochas de tránsito según lo estime necesario la Inspección. En esta oportunidad el gálibo mínimo por trocha será un rectángulo de 4 m de altura y 3,50 m de ancho.

* El sistema de puente de servicio, como asimismo su tipo de fundación, será optativo del Contratista, con las restricciones que expresamente se establecen en este Artículo.

* Si se fundase el puente de servicio o apuntalamiento sobre pilotes, éstos se considerarán satisfactoriamente hincados cuando se obtenga un rechazo tal que, aplicada la fórmula de Brix, el pilote sea capaz de soportar la máxima carga de cálculo que incidirá sobre él con un coeficiente de seguridad igual a dos.

* En la sección de acero laminado para tensores y anclajes, las tensiones de tracción y compresión no excederán de los 1400 kg/cm². Cuando se trate de bulones, dichas tensiones no excederán de los 1200 kg/cm².

* Si se proyectaran puentes de servicio, encofrados o apuntalamientos metálicos, las fatigas máximas admisibles de los diversos elementos de las mismas, serán las fijadas para las construcciones metálicas comunes.

7.13.2- EDADES PARA RETIRO DE ENCOFRADOS PARA ALCANTARILLAS Y OBRAS DE ARTE MENORES, DE UNO O VARIOS TRAMOS CON LUCES PARCIALES HASTA SIETE (7) METROS :

- 1- Para retiro total de los encofrados y apuntalamiento de pilares y estribos: 5 días
- 2- Para retiro total de apuntalamiento de encofrados de losas con luces teóricas, parciales hasta 3 metros inclusive: 5 días; y desde 3 metros exclusive hasta 7 metros inclusive: 8 días.
- 3- Para retiro de las caras laterales de vigas principales o secundarias: 5 días
- 4- Para retiro total de encofrados y apuntalamiento: 12 días.
- 5- Para retiro de encofrados de elementos secundarios que no soportarán cargas, postes, parapetos, etc.: 2 días.

* En la designación de obras menores, deben considerarse comprendidos los saltos, sifones, guardaganados o estructuras similares.

7 .13.2.a)- PUENTES Y OBRAS DE ARTE NO CONSIDERADAS ANTERIORMENTE:

- 1- Para retiro total de los encofrados y apuntalamiento de estribos y pilares: 6 días.
- 2- Para retiro de los encofrados de paramentos verticales: 6 días.
- 3- Para retiro total de apuntalamiento de superestructuras: 20 días.
- 4- Para desencofrado total de pilares en cancha o desencofrado de una sección de cilindros o cajones: 4 días.

* El colado de la sección siguiente del cilindro o cajón podrá iniciarse siete (7) días después de desencofrada la anterior y la hinca de una sección sólo después de doce (12) días de terminado su colado.

* No se computarán en estos plazos aquellos días en que la temperatura ambiente hubiere descendido de 2°C, conforme a lo estipulado en el punto "Colocación en obra del Hormigón" . En estos casos deberá requerirse mediante Nota de Pedido, la autorización de la Inspección.

* Queda totalmente prohibido hacer actuar en las estructuras sobrecarga alguna, hasta transcurrido como mínimo 30 días de terminado su colado, con las previsiones establecidas en "Colocación en obra del Hormigón".

7 .14- COLOCACIÓN EN OBRA DEL HORMIGÓN

* Terminada la colocación de las armaduras y antes de iniciar las tareas de colocación del hormigón, deberán mojarse perfectamente ambas caras de los encofrados. Si durante ésta operación, estos sufrieran deformaciones serán rehechos a exclusiva cuenta

del Contratista.

* No se empezará a hormigonar hasta tanto la Inspección no haya dado su conformidad escrita de haber inspeccionado los encofrados, apuntalamientos y la armadura colocada, encontrándolos en su correcta posición con las dimensiones indicadas en los planos, incluido en la documentación, o bien los detalles que preparará o conformará la Inspección. Con este motivo, la Contratista deberá cursar pedido de servicio con 48 horas de anticipación a la colada.

* Las mezclas hechas, deberán ser empleadas totalmente dentro del menor tiempo posible, debiéndose rechazar todo pastón que tenga más de media hora cuando la elaboración se realice mediante máquinas mezcladoras y una hora y media en el caso que se disponga de hormigón elaborado y transportado por Mixer. Cuando se necesite más de una carga de Mixer para hormigonar una estructura, el tiempo de espera entre dos descargas no deberá superar los veinte minutos.

* Deberá evitarse toda segregación de los materiales componentes durante el transporte del hormigón recién preparado desde la hormigonera al lugar de colocación. Si esto se constatará, se procederá a un remezclado o bien no se permitirá la incorporación a la obra del volumen de hormigón observado.

* En la colocación deberá evitarse la caída libre del hormigón de alturas mayores de 1,50 m., como también depositar la mezcla en grandes volúmenes concentrados para luego desparramarlos. Deberá colocarse en capas horizontales, cuyo espesor oscilará de 0,25 a 0,30 m.

* Cuando el hormigón deba ser conducido por medio de canales o canaletas de gravitación, la inclinación máxima de éstas será de 30° respecto a la horizontal, debiendo tener además al final una tolva para descargar el material.

* El apisonado del hormigón: Se hará cuidadosamente, debiendo emplearse vibradores de forma y características adecuadas que permitan la operación en todas las partes de la estructura y no queden espacios vacíos. El apisonado será interrumpido cuando el mortero empiece a exudar debajo del pisón.

* Si durante el hormigonado o después de éste, los encofrados o apuntalamientos tuvieran deformaciones que hicieran defectuosas las estructuras, la Inspección podrá ordenar que sea removida o rehecha, siendo por cuenta y cargo exclusivo del Contratista los gastos originados de reemplazo de la estructura defectuosa.

* En la ejecución de obras de hormigón, debe evitarse la interrupción del colado mientras no está terminada la parte prevista hormigonar. Si por razones de fuerza mayor eso ocurriera, quedará a juicio de la Inspección admitirlo y las interrupciones se efectuarán de acuerdo con las instrucciones que ella imparta.

* Para reiniciar los trabajos, antes de reiniciar la colocación del hormigón, la superficie en contacto con él se picará y limpiará con abundante agua. Luego será obligatoria la colocación de una capa de mortero (dosaje 1:2) sobre la superficie citada. El mortero de liga tendrá la misma relación agua-cemento que el hormigón. La Inspección podrá exigir, en el caso de ser necesario, la utilización de un adhesivo epoxídico de marca aprobada, para conseguir una buena adherencia entre los hormigones. No se permitirá reiniciar un

hormigonado sobre una capa de hormigón con principio de endurecimiento.

7.15- HORMIGÓN BAJO AGUA

* Sólo será permitido el hormigonado bajo el agua con la expresa autorización de la Inspección. No será autorizada la colocación del hormigón bajo agua si ésta tiene velocidad o si los encofrados no son lo suficientemente estancos como para evitar corrientes de agua donde deba depositarse hormigón.

* Tampoco será permitida ninguna operación de bombeo dentro del encofrado mientras se esté colocando el hormigón y posteriormente hasta que haya iniciado su fragüe.

* En la distribución del hormigón se evitará que éste sea lavado por el agua, quedando librado al criterio del Contratista la elección del método, pero su aplicación sólo será autorizada por la Inspección después que ésta haya verificado su eficiencia.

7.16- HORMIGONADO CON FRÍOS INTENSOS

* Salvo autorización escrita de la Inspección, no se permitirá la colocación de hormigón cuando la temperatura ambiente no sea como mínimo +2°C y vaya en ascenso.

* Si el Contratista quisiera preparar algún tipo de hormigón debajo de la temperatura límite citada, previamente deberá calentar el agua y los agregados hasta una temperatura que oscilará según las necesidades entre los +15°C y 55°C, y de forma tal de obtener un hormigón que, en el momento de colocarse tenga como mínimo +10°C.

* Queda librado al criterio del Contratista la elección de los sistemas tendientes a obtener los límites de temperaturas especificadas, pero su aplicación en obra será autorizada por la Inspección después que ésta haya verificado su eficiencia.

* No será permitido el recalentamiento del hormigón que haya descendido a temperatura menor que las antes citadas, aún cuando hubiese sido preparado con materiales calentados.

* Si la autorización escrita fuera otorgada por la Inspección, el Contratista deberá adoptar las medidas necesarias con cobertizos, aparatos o equipos calentadores especiales para asegurar que en el ambiente que circunda a la estructura hormigonada, la temperatura no descienda de +4°C durante el colado y los cinco días siguientes al mismo.

* La autorización otorgada por la Inspección para colocar el hormigón con fríos intensos, no releva al Contratista de su responsabilidad en la obtención de una obra con resultado satisfactorio, quedando éste obligado a reconstruir a su exclusiva cuenta aquellas estructuras que adolecieran defectos por tal causa.

* Todos los gastos adicionales que el Contratista deba efectuar para preparar y colocar el hormigón durante fríos intensos serán de su exclusiva cuenta, no recibiendo pago en ítem especial por tal causa.

* Cuando se hubieran verificado heladas o temperaturas inferiores a + 2°C en los días posteriores al colado del hormigón, serán prolongados en un período igual de tiempo los plazos mínimos de desencofrado establecidos en el punto “CURADO Y DESENCOFRADO DE LAS ESTRUCTURAS”.

7.17 HORMIGÓN CICLÓPEO

* Estará constituido por un 30 % de piedras del tipo especificado en la sección respectiva y un 70% de hormigón en volumen, de la clase indicada en los planos y demás elementos del Proyecto, ordenado por la Inspección.

* Siendo las cantidades indicadas en el párrafo anterior de este capítulo, aproximadas, se deja establecido que el mayor volumen de hormigón necesario para llenar totalmente los espacios vacíos de las piedras, no será medido ni pagado, ni dará lugar a reconocimiento de indemnización o mejora alguna de precio.

7.18 CURADO Y DESENCOFRADO DE LAS ESTRUCTURAS

* La Contratista deberá disponer de todos los materiales, como así también del equipo y la mano de obra necesaria para la correcta realización de las tareas de curado, antes que la cuadrilla comience el hormigonado.

* La tarea de curado deberá tener como fin evitar una desecación prematura del hormigón, debido fundamentalmente a la insolación y al viento. Antes de iniciar la tarea de hormigonado, el Contratista someterá a la aprobación de la Inspección el método de curado. Deberá emprenderse tan pronto finaliza la colocación y compactación del material.

- * El curado se deberá realizar por alguno de los métodos siguientes:
- Mantener el hormigón húmedo sumergiendo en agua o revistiéndolo de una cubierta estanca al vapor.
 - Regar con agua periódicamente en forma uniforme.
 - Dejar el encofrado envolviendo la estructura endurecida o reemplazarlo por una envuelta más ligera. Método conveniente para muros o estructura verticales.
 - Recubrir con esteras o mantas aislantes, debiéndose evitar las corrientes de aire entre el hormigón y las mantas.
 - Recubrir con láminas de plástico, mientras la influencia de la temperatura sea secundaria.
 - Colocar capas húmedas (trama de yute o de tejidos, lonas o arpilleras), rehumedeciendo regularmente.
 - Pulverización de una película (compuesto de curado), sobre toda la superficie (IRAM 1675). Se utiliza principalmente para pavimentos, pisos, etc.
 - Las medidas descritas pueden ser aplicadas aisladamente o combinadas.

* Durante cinco (5) días siguientes al de terminada la colocación del hormigón, deberá tenerse constantemente humedecidas las superficies del hormigón y moldes

colocados.

* Las precauciones a adoptar deberán extremarse en épocas calurosas y durante las primeras 48 horas de hormigonada la estructura.

* No se computarán en estos plazos aquellos días en que la temperatura ambiente hubiera descendido de + 2°C.

* El desencofrado de toda estructura se deberá realizar con todo cuidado para evitar que la misma sufra choque, esfuerzos violentos, golpes, etc.

* Queda totalmente prohibido hacer actuar en las estructuras, sobrecarga alguna, hasta transcurrido 30 días de terminado su colado.

7 .19 ENSAYOS A REALIZAR

* Todos los ensayos correspondientes al control de producción y aceptación del hormigón en obra, serán realizados por personal de aprobada idoneidad a juicio de la Inspección y serán responsables de realizar y facilitar los registros correspondientes al Inspector cada vez que éste los solicite.

* El Contratista queda obligado a tener permanentemente en obra las cribas, tamices, y demás elementos necesarios para que la Inspección pueda determinar en cualquier momento la composición granulométrica de los agregados áridos y verificar el dosaje de los hormigones previstos en la documentación del proyecto e instrucciones de la Inspección.

* Queda a cargo de la Contratista la provisión de todos los instrumentos y materiales necesarios para la instalación de un laboratorio completo, que permita realizar todos los ensayos conducentes a determinar la calidad del hormigón y sus componentes.

* En los casos que sea necesario, las probetas de hormigón confeccionadas en obra, se podrán ensayar en laboratorios oficiales o privados de reconocida solvencia técnica, estando a cargo del Contratista su embalaje, transporte y costo de los mismos.

A) Sobre el hormigón fresco.

- Asentamiento

* El control de la consistencia del hormigón se hará mediante el ensayo de asentamiento según la Norma IRAM 1536

- Contenido de aire

* En general, salvo que el Inspector de Obra establezca otras condiciones, este ensayo será exigido cuando el hormigón contenga aditivos o se haya utilizado incorporador intencional de aire.

* Este ensayo será realizado según las Normas IRAM 1602 e IRAM 1562.

DIRECCION PROVINCIAL DE DRENAJES Y
RETENCIONES

- Temperatura del hormigón fresco

* En general, se controlará la temperatura del hormigón fresco, cuando se registren temperaturas ambientes extremas, o bien cuando a su exclusivo juicio, el Inspector de Obra lo juzgue necesario.

* La frecuencia con que se realizará el ensayo será fijada por el Inspector de Obra.

* En temperaturas ambiente normales, el hormigón no debe superar los 25°C por ningún motivo, debiendo rechazarse los pastones que superen dicha temperatura.

B) Moldeo de probetas cilíndricas para ensayo a compresión.

* La calidad del hormigón será determinada mediante el ensayo a rotura, según Norma IRAM 1546 de probetas cilíndrica de diámetro 0,15 m y altura 0,30 m moldeadas, utilizando hormigón extraído del pastón a utilizar en la estructura y curadas según Norma IRAM 1524.

* Los valores de rotura del hormigón a la edad de 28 días, deberán tener una tensión característica de rotura σ'_{bk} igual ó superior a la especificada en los planos ó en el CIRSOC 201 para la estructura que se trate.

* La extracción, moldeo, ensayo y evaluación de los resultados, estarán en un todo de acuerdo con lo expresado en el CIRSOC 201.

C) Ensayos mínimos para la aceptación del hormigón.

* Para aceptar un hormigón, este debe tener como mínimo la Resistencia Característica σ'_{bk} Especificada y la Resistencia Media $\sigma'_{bm} = \sigma'_{bk} + 50 \text{ Kg/cm}^2$.

* Para determinar la fecha de desencofrado, y/o tesado, y/o aplicación de cargas, el curado deberá hacerse en las mismas condiciones que la estructura a la que pertenecen y la Resistencia será evaluada de manera individual ó como promedio de estos resultados y no con métodos estadísticos.

* En principio, para los casos corrientes generales, las Resistencias Características y Medias, serán determinadas mediante el juzgamiento de la Resistencia potencial a rotura, realizada en base a por lo menos 6 (seis) resultados de ensayo.

* Cuando el hormigón sea elaborado en plantas dosificadoras y/o elaboradoras y transportado en camiones tipo Mixer, se considerarán los siguientes casos:

a) Si la estructura a hormigonar tiene volumen suficiente, el N° de probetas a extraer y el tratamiento para juzgar su resistencia potencial a la rotura, será realizado en un todo de acuerdo a lo estipulado por el CIRSOC 201 empleándose por lo menos 6 (seis) resultados de ensayo.

b) Cuando no sea posible la determinación según lo descrito en a), se extraerán un mínimo de 2 (dos) muestras de cada pastón, considerándose como pastón a cada viaje que salga

de la planta hormigonera.

* Cuando el hormigón sea elaborado mediante mezcladoras de hasta 0,300 m³, se considerarán los siguientes casos:

- 1) En los casos que el volumen a hormigonar sea como mínimo de 2 (dos) m³, se extraerán 2 (dos) probetas por cada 1 (uno) m³, obtenida de pastones elegidos al azar por el Inspector.
- 2) Si el volumen a hormigonar es menor que 2 (dos) m³, se extraerán 2 (dos) probetas cada 3 (tres) pastones, que serán elegidos por el Inspector.

* Todos los gastos necesarios para la realización de los ensayos antes descritos, incluyendo extracción de muestras, cajones para el traslado de las mismas, materiales, envasado, rotulación y envío hasta él o los laboratorios donde se realizarán los ensayos, serán por exclusiva cuenta del Contratista.

* Previa certificación y pago de la parte de la estructura que haya sido hormigonada, la Inspección podrá exigir el resultado del ensayo a rotura de probetas cilíndrica de diám. 0,15m. y altura 0,30m. a la edad mínima de 7 (días).

* Si los resultados de ensayos realizados en probetas a la edad de 7 (siete) días, para una estructura o parte de ella, indican que el hormigón no alcanzará la resistencia especificadas para la edad de 28 (veintiocho) días, será de aplicación el Artículo 6.6.3.11.4 del Reglamento CIRSOC 201.

D) Ensayos Complementarios.

* El Inspector de Obra podrá exigir los ensayos correspondientes cuando a su juicio existan dudas con respecto a la calidad del hormigón, tanto en lo referido a resistencia como a durabilidad, o cuando sea necesario determinar una o varias de las siguientes circunstancias:

- Condiciones de protección y curado del hormigón.
- Fecha de desencofrado de las estructuras.
- Resistencia del hormigón necesaria para la aplicación de tensiones ó cargas.
- Resistencia del hormigón para iniciar el movimiento y/o traslado de elementos premoldeados.

* Cuando los resultados de laboratorio sean desfavorables o existan dudas, el constructor como responsable de la ejecución de los trabajos e independientemente de los motivos expuestos en el Reglamento CIRSOC 201, para la realización de los ensayos de aceptación, agotará los medios con el fin de llegar al convencimiento que tanto el hormigón fresco como el endurecido posean las características y calidad especificada.

* Los ensayos que deban realizarse, estarán en un todo de acuerdo con los artículos correspondientes del CIRSOC 201.

* La evaluación de los resultados estará regida por el articulado correspondiente del CIRSOC 201, y la aceptación o no del hormigón ó la estructura de que se trate, será

exclusiva decisión del Inspector de Obra.

* Todos los gastos ocasionados por la toma de muestras, envasado, rotulación, envío a laboratorios correspondientes y ensayo, estarán a cargo de la Empresa Contratista.

* Toda vez que por el carácter particular de la estructura o parte de la misma, resulte necesario realizar pruebas de cargas directa, tanto el ensayo como la interpretación de los mismos, estarán en un todo de acuerdo con el artículo 7.9 del CIRSOC 201.

7.20 EQUIPO PARA EXTRACCIÓN DE MUESTRAS, PREPARACIÓN DE PROBETAS Y REALIZACIÓN DE ENSAYOS DE OBRA:(Regido por el CIRSOC 201- Capítulo 5)

El equipo mínimo que el Contratista debe suministrar es el siguiente:

- Un (1) balde cilíndrico de chapa de 1,2 mm de espesor, indeformable y estanco de 20 lts. y 30 cm de diámetro.
- Una (1) bandeja de chapa negra de 75 x 120 x 25 mm, espesor 1,2 mm.
- Treinta (30) moldes metálicos rígidos para confección de probetas cilíndrica de 15 cm de diámetro y 30 cm de altura.
- Un (1) juego completo de herramientas menores: cuchara de albañil, pala, pipeta graduada de 1 lts., etc.
- Un (1) juego de cribas (abertura cuadrada) y tamices de 2"; 1 3/4"; 1 1/2"; 3/4"; 1/2"; 3/8" y tamices números: 4;8;16; 30; 50 y 100, que reunirán las condiciones exigidas en las normas A.A.S.H.T. 27 - 38.
- Un (1) equipo completo para realizar el ensayo de asentamiento según lo especificado por la norma N.I.O. 1536.
- Seis (6) bandejas de chapa negra de 45 x 60 x 10 cm, espesor 1,2 mm.
- Un (1) aparato de Whashington para medición de aire incorporado en el hormigón, si en la especificación se exige el uso del hormigón con aire incorporado.

7.20.1 EQUIPO PARA REALIZACIÓN DEL ENSAYO DE ASENTAMIENTO

- Un (1) molde de hierro de forma de tronco de cono de 0,30 m de altura y con bases paralelas con diámetro de 0,20 y 0,10 m.
- Una (1) chapa metálica plana, lisa y resistente de 0,30 x 0,30 m y 1/8 pulgada de espesor, como mínimo para apoyar la base mayor del tronco de cono.
- Una (1) barra metálica de 1,6 cm de diámetro y 0,60 m de largo con los extremos redondeados.
- Una (1) llana o cuchara de albañil.
- Una (1) regla dividida en centímetros o metros, de madera o metálica.

7.21 CONDICIONES DE NO ACEPTACION DE UNA ESTRUCTURA.

Si el hormigón colocado en obra, de acuerdo con las comprobaciones realizadas conforme al presente Pliego, no satisface los requisitos de resistencias establecidos en los Artículos 6.6.3.11 y Artículo 8.4 del Reglamento CIRSOC, será de aplicación el Artículo 8.5 del mismo Reglamento.

7.22 REGLAMENTO CIRSOC 201

Para lo indicado sobre hormigones en la presente especificación, rigen en su totalidad los requisitos establecidos en el Reglamento CIRSOC 201.

7.23 PRUEBAS DE RECEPCIÓN DE OBRAS DE ARTE

7.23.1 GENERALIDADES

Antes de la recepción provisoria y en el momento que la Inspección o Superioridad lo considere necesario, se procederá a la realización de las pruebas (sobrecarga de prueba) estáticas para comprobar la estabilidad, resistencia y buen funcionamiento de la estructura, empleándose para tal fin, vehículos cargados, o bien carga uniforme consistente en arena, pedregullo, pileta de agua, volquetes con arena o suelo, etc.

Los ensayos de carga directa se realizarán en un todo de acuerdo a lo establecido en la presente especificación y a las normativas de D.P.V. y D.N.V. en el caso que las alcantarillas estén emplazadas en rutas Provinciales o Nacionales respectivamente.

7.23.2 RESPONSABILIDAD EN LA EJECUCIÓN DE LOS ENSAYOS E INTERPRETACIÓN DE RESULTADOS

Los ensayos de carga directa, interpretación y juzgamiento de resultados, se realizarán bajo la total responsabilidad de profesionales y/o laboratorios especializados y reconocidos por su capacidad técnica y experiencia en este específico campo del conocimiento; a tales fines la Empresa presentará los antecedentes que sobre la materia exhiban los mencionados profesionales y/o laboratorios especializados.

Se deja expresa constancia que la Inspección se reserva la prerrogativa de la aceptación o rechazo de quienes sean propuestos por la Empresa.

Los profesionales y/o laboratorios especializados propuestos por la Empresa Contratista y aceptados por la Inspección, presentarán a través de su comitente y con suficiente anticipación a la realización de la prueba de carga, una redacción detallada de la tarea a llevar a cabo para la ejecución de la misma, a los efectos de someterla a la aprobación de la Inspección. Este informe incluirá el cálculo de los esfuerzos y deformaciones en cada estado de cargo; dichos cálculos se ajustarán a las normativas vigentes en el momento. Una vez realizado el ensayo, los responsables del mismo deberán expedir el correspondiente informe con sus conclusiones definitivas y categorías respecto del universo de resultados obtenidos; dicho informe será presentado en un lapso no superior a los diez (10) días corridos a partir de la terminación del ensayo.

7.23.3- PLAZO DE REALIZACIÓN DE LOS ENSAYOS

Cuando el hormigón de la estructura haya sido preparado con cemento portland normal, el ensayo de carga solo se realizará transcurrido por lo menos sesenta (60) días corridos contados a partir de la última operación de hormigonado y treinta (30) días en el

caso de haber utilizado cemento portland de alta resistencia inicial.

7 .23.4- INSTRUMENTAL - MEDICIONES A REALIZAR

El instrumental a emplear para medir las flechas y deformaciones será insensible a la acción de la humedad y su coeficiente de dilatación inferior a los mínimos establecidos por las normas vigentes.

Los instrumentos que se empleen a los efectos descritos se colocarán sobre plataformas estables e indeformables no expuestas a vibraciones, a la acción del viento ni de la intemperie. Durante el ensayo se medirán las flechas o desplazamientos de los puntos que interesen. En caso necesario se medirán los desplazamientos en otras direcciones así como las deformaciones específicas del hormigón y/o acero que constituyen las armaduras, sin que ello implique posibilidad alguna de reclamación de pago directo por los trabajos realizados.

Después de aplicada la carga total de ensayo se observará si existen defectos o fisuras en los elementos estructurales. Asimismo se tomará nota de cualquier otra circunstancia que resulte de interés como así también las temperaturas, humedades relativas ambientes, condiciones de asoleamiento y todo otro detalle que pudiese tener influencia sobre los resultados del ensayo (específicamente, en aquellos casos en que las variaciones de la temperatura ambiente provoquen deformaciones estructurales).

7 .23.5- CARGAS DE ENSAYO

El o los ensayos serán realizados sobre los elementos que determine la Inspección, pero de todos modos y como condición de mínima deberá someterse la estructura a los efectos de la solicitación de servicio prevista en el cálculo y efectuar toda determinación referente a las deformaciones que aquella desarrolle en las secciones de interés.

Los profesionales y/o laboratorios especializados encargados del estudio y concreción del ensayo, propondrán a la Inspección a través de la Contratista, el tipo de determinaciones a efectuar, los elementos y partes del mecanismo estructural a analizar, la implementación general del ensayo, instrumental (descripción completa) a utilizar, profesional/les responsable/s que actuará/n personalmente en la ejecución del ensayo y toda otra información que la Inspección estime conveniente.

En cargas de prueba, producirán como mínimo el 100% del momento flector máximo previsto en el cálculo para sobrecargas accidentales.

7 .23.6- SECUENCIA DE APLICACIÓN Y REMOCIÓN DE LAS CARGAS DURANTE EL ENSAYO

La carga de ensayo especificada se aplicará dividida en tres o más fracciones aproximadamente iguales entre sí. La lectura del instrumental se realizará:

- 1º) Antes de iniciar la aplicación de las cargas;
- 2º) Inmediatamente después de completar cada fracción;
- 3º) Sucesivamente cada diez minutos hasta la estabilidad de la deformación,

considerando que esta se ha producido cuando se repitan tres lecturas sucesivas en los flexímetros.

La carga total de ensayo será mantenida sobre la estructura hasta constatar que en los registros o diagramas de flechas y/o deformaciones específicas, las mismas se ha estabilizados. El tiempo de mantenimiento de la carga de ensayo sobre la estructura, no será menor de 24 horas. Una vez producida la estabilización y hasta completar el período de 24 horas, las lecturas se efectuarán a intervalos de 1 ó 2 horas según lo establezca la Inspección.

La descarga se realizará retirando sucesivamente de la estructura la misma cantidad de fracciones que se aplicarán durante el proceso de carga. En correspondencia con el final de remoción de cada fracción se realizará la lectura del instrumental. Completada la descarga e inmediatamente después de haber retirado la última porción de carga, se procederá a leer el instrumental, seguidamente se realizarán nuevas lecturas cada diez minutos hasta la estabilización, prosiguiéndose las lecturas a intervalos de 1 a 2 horas hasta completar un período de 24 horas contadas a partir del momento en que se completó la descarga.

Si durante la realización del ensayo se observaran fisuras de magnitud excesiva o un aumento desproporcionado entre carga y deformación, el ensayo deberá ser inmediatamente interrumpido, procediéndose a la descarga inmediata, en tal caso, los profesionales a cargo del estudio deberán ofrecer una interpretación acabada de las razones que pudieren haber precipitado el problema.

7 .23.7- INTERPRETACIÓN DE LOS RESULTADOS

Si la deformación remanente después de seis horas de retiradas las cargas fuese superior al 25% de la máxima flecha observada, se repetirá el ensayo de carga; si en este segundo ensayo la flecha residual permanece después de la descarga y la estabilización de las deformaciones fuese menor que 1/8 de la flecha máxima observada durante la ejecución de este segundo ensayo, se considerará que el resultado ha sido aceptable; de no resultar así, la Inspección procederá a rechazar la obra.

Si del estudio de los resultados de las pruebas se llegara a la conclusión que las estructuras no presenta las condiciones de seguridad necesarias, a exclusivo juicio de la Inspección, la obra será rechazada.

Igualmente, si aparecieran fisuras o grietas durante las pruebas y que, a juicio de la Inspección, pudieran ser perjudiciales para la estabilidad y conservación de la obra, será este, motivo suficiente para el rechazo de la misma, aún cuando las deformaciones hubieran quedado dentro de los límites admitidos.

7 .23.8- ENSAYO DE CARGAS DINÁMICAS

Si a juicio de la Inspección fuese necesario efectuar además una prueba dinámica, el Contratista queda obligado a realizarla de acuerdo con las órdenes de la misma.

La Inspección de la obra indicará en cada caso el tipo la forma en que se distribuirán
Pliego de Especificaciones Técnicas Generales

las cargas para la prueba estática o la formación del tren y velocidad del mismo durante la prueba dinámica. Se registrarán las flechas de deformación total para cada estado de carga y las residuales obtenidas durante las pruebas. Asimismo se medirán y anotarán los movimientos de carga y descarga, así como las temperaturas, grado de humedad ambiente, condiciones de soleamiento y todo otro detalle de las operaciones o accidentes que pudiesen influir en los resultados de las medidas.

7.23.9- COSTO DEL ENSAYO DE CARGAS

Todos los gastos - directos o indirectos - que demandaren la concreción de estas pruebas, o cualquier otra prueba que a juicio de la Inspección o de la Superioridad fuera necesario y no esté contemplada en el presente Capítulo, son por cuenta exclusiva de la Empresa Contratista y por lo tanto se consideran incluidos dentro de los precios cotizados para los distintos ítems de la obra, no recibiendo pago directo alguno.

7.23.10- BALIZAMIENTO O SEÑALIZACIÓN

Las alcantarillas y/o puentes una vez construidos deberán señalizarse con aleaciones de aluminio laminado. Las leyendas y fondos serán pintados o se utilizarán láminas reflectivas no sensibles al contacto. Deberán ser de rigidez conveniente para resistir cargas de viento de 100 Km/h de acuerdo a norma DIN 1055, además del peso propio, sin deformaciones.

7.24- DISPOSICIONES COMPLEMENTARIAS AL PRESENTE PLIEGO

Para todo lo que no esté explícitamente indicado en el presente Pliego, regirán en forma complementaria las prescripciones del CIRSOC.

En caso de cualquier divergencia técnica no contemplada por éste Pliego o por el CIRSOC, servirá como elemento de juicio la Norma DIN 1045 o el Reglamento Alemán que se encuentre vigente a la fecha de consulta.

Artículo 8) ARMADURA DE ACERO TIPO ADN - 420

8.1 DESCRIPCIÓN

Las barras, mallas y cables de acero utilizadas en la construcción de estructuras de hormigón armado, cumplirán con los requisitos establecidos en las siguientes Normas IRAM-IAS:

IRAM-IAS U 500-502 - Barras de acero de sección circular, para hormigón armado. Laminadas en caliente.

IRAM-IAS U 500-528 - Barras de acero conformadas, de dureza natural, para hormigón armado.

IRAM-IAS U 500-06 - Mallas de acero para hormigón armado.

Será de aplicación en el presente ítem, todo lo señalado sobre el tema en el

Reglamento CIRSOC 201.

Con cinco (5) días de anticipación del inicio de los trabajos de colocación de la armadura, el Contratista deberá presentar en la Inspección para su aprobación memoria de cálculo y las planillas de doblado de hierros correspondientes a la obra a ejecutar en un todo de acuerdo a lo señalado en los planos del proyecto.

La Inspección no autorizará el comienzo de los trabajos sin el cumplimiento de lo indicado en el párrafo anterior.

8.2 CONDICIONES PARA RECEPCIÓN DEL ACERO EN BARRA

Las barras se proveerán libres de capas de pinturas, aceite u otro material, aceptándose un principio de oxidación que no importe una reducción apreciable de su sección transversal.

Será perfectamente homogéneo, exento de sopladuras e impurezas, de factura granulada fina y superficies exteriores limpias y sin defectos.

La Inspección, se reserva el derecho de ensayar el material cuando lo considere necesario, siendo los gastos de los mismos por exclusiva cuenta del Contratista.

Siendo el diámetro menor de 25 mm, su empalme se hará por simple recubrimiento. La zona de empalme debe tener una longitud igual a 50 veces el diámetro del hierro a empalmar, y las barras terminarán en ganchos semicirculares, debiendo quedar éstos anclados en zonas de compresión, se entiende que éstos conceptos son para los aceros comunes.

El doblado y cortado se hará en frío. Para el doblado se utilizarán plantillas, grifas y demás herramientas necesarias que previamente serán controladas y aprobadas por la Inspección.

Al sólo efecto de la aceptación del acero en barra, se admitirán en los diámetros, de acuerdo con las normas IRAM, una tolerancia en más o menos de 0.05 milímetros para barras de hasta 25mm de diámetro y 0.75mm para las de diámetros mayores.

Las barras tendrán una longitud máxima de 12m, con una tolerancia de 250mm.



Provincia de Santa Fe
M.A.S.P. y M.A.

SUBSECRETARIA DE DESARROLLO HIDRICO

DIRECCION PROVINCIAL DE DRENAJES Y RETENCIONES

Artículo 9) SEÑALIZACION

9.1. DESCRIPCIÓN

La presente especificación describe la señalización temporaria a implementar mientras dure la ejecución de las obras y la permanente una vez habilitado el camino.

9.2. SEÑALIZACIÓN TEMPORARIA EN OBRA

Antes de comenzar los trabajos, la Contratista deberá tramitar la autorización para la ejecución de los mismos ante las autoridades de la Municipalidad o Comuna, D.P.V., D.N.V. o Empresa Concesionaria según corresponda. Los gastos que ello demande serán por cuenta exclusiva de la Contratista. Se deberán mantener las condiciones de seguridad necesarias durante el lapso de tiempo que dure su habilitación.

El Contratista está obligado a colocar y mantener en perfectas condiciones señales de tránsito permanentes, para su visualización diurna y nocturna, incluso deberá disponer de señalización luminosa para indicar cualquier peligro o dificultad en el tránsito.

De existir esporádicas afluencias de agua que comprometan la seguridad y continuidad del tránsito, se adoptarán las medidas precautorias necesarias mientras dure la situación que las motiva, siendo el Contratista el único responsable por las contingencias que deriven de la falta de adopción de aquellas.

A tal efecto, destacará personal que alertará al tránsito de la situación existente, pudiendo llegar si las circunstancias lo aconsejan, a interrumpir el mismo hasta que desaparezcan los motivos que dieran lugar a la emergencia.

9.3. SEÑALIZACIÓN VERTICAL PERMANENTE

Se ejecutarán sobre chapa de aluminio a la que se aplicará la lámina reflectiva termo adhesiva. Los postes serán de madera dura en escuadrías 3" x 3".

9.3.a. MATERIALES

CHAPA DE ALUMINIO

Podrá utilizarse indistintamente aluminio aleación 1.503 (designación según Norma IRAM 681) y temple H-36 o aleación 1.504 y temple H-38, con un espesor mínimo de 3 mm.

Presentarán una superficie libre de grietas, manchas, torceduras y descascarado; deberá tener adecuada rugosidad que asegure buena adherencia de la lámina reflectante.
LÁMINA REFLECTIVA

**DIRECCION PROVINCIAL DE DRENAJES Y
RETENCIONES**

Deberá responder en todos los aspectos a la Norma IRAM 10.033. Deberán ser termoadhesivas.

POSTES

ESPECIES: Serán de madera dura (lapacho, urunday, curupay, quebracho colorado, itín, guayacán).

ESTACIONAMIENTO: La madera utilizada para fabricación de postes debe ser estacionada. El tiempo de estacionamiento durante el cual la madera va perdiendo humedad es variable y depende de varios factores, pero no serán aceptables las unidades que tengan un contenido de humedad mayor de 25%.

CALIDAD DE LOS POSTES: Serán unidades seleccionadas, rectas y sanas. Se rechazarán los que presenten alteraciones tales como las podredumbres producidas por los hongos xilófagos, manchas y aquellas que presenten orificios, túneles y galerías originadas por la actividad de insectos xilófagos (taladros, polillas, gorgojos, etc.) No se admitirán postes con grietas ni rajaduras, tanto en los extremos como en las superficies longitudinales. Se permitirán hasta tres (3) nudos sanos por metro lineal de poste y no pasarán de dos (2) los ubicados en el mismo nivel de la línea de empotramiento (60 cm. de la base). El incumplimiento de lo citado será motivo de rechazo del poste como así también aquel que presente nudos huecos o sueltos en coincidencia con la citada línea.

9.3.b DIMENSIONES

Serán las indicadas en los planos. En las señales que llevan un solo poste se colocará una cruceta de 75mm x 250mm x 37mm de espesor. Uno de los extremos de cada poste estará cortado en punta de diamante. La parte enterrada llevará un pintado con material asfáltico.

9.3.c. BULONES

Podrán ser de aluminio ó hierro cincado. Los bulones de aluminio torneados o de laminación de aleación tipo 5262 T.9 (Cat. Káiser) con cabeza redonda, cuello cuadrado de 9,60mm de lado, vástago de 9mm. de diámetro, con rosca no menor de 3mm. para la tuerca y largos de 100mm.

9.3.d. PINTADO

Tanto los postes como las chapas de aluminio en el dorso se pintarán con pintura gris (esmalte sintético aplicado en dos manos).

9.4 PUENTES, PLANCHAS Y PASARELAS

Cuando con las obras se pase delante de puertas o accesos vehiculares de garajes públicos o privados, galpones, depósitos, fábricas, talleres, etc., se colocarán puentes o planchadas provisorias destinadas a permitir el tránsito de vehículos. Para facilitar el tránsito de peatones, en los casos en que el acceso a sus domicilios se hallare obstruido por las construcciones, se colocaran pasarelas provisorias de 1.20m de ancho libre y de la

longitud que se requiera con pasamanos y barandas. El costo de estos elementos se considerará incluido en el precio de las excavaciones.

9.5 INTERRUPCION DEL TRANSITO – MEDIDAS DE SEGURIDAD

Cuando sea necesario interrumpir el tránsito, previa autorización correspondiente ante el organismo que correspondiere, el Contratista colocará letreros indicadores (desvío, calle cerrada, peligro, etc.) en los que inscribirá además de M.A.S.P. y M.A., el nombre de la empresa Contratista, y la designación de la misma. La inspección determinará el número y lugar donde deben colocarse los letreros o carteles indicadores a fin de encauzar el tránsito para salvar la interrupción.

En los lugares de peligro y en aquellos otros que indique la Inspección, se colocarán banderolas rojas durante el día y por la noche faroles rojos, suficientes para evitar cualquier posible accidente. Este balizamiento deberá realizarse con alimentación de baja tensión (12V), estando los transformadores 220/12, ubicados a una altura mínima de 2.00 metros.

Las excavaciones practicadas en las veredas, por la noche se cubrirán con tabloncillos o plataformas, siendo el Contratista único responsable por accidentes o perjuicios a terceros que se deriven del incumplimiento de las prescripciones del presente Artículo.

9.6 DESAGÜES PUBLICOS DOMICILIARIOS

Toda vez que con motivo de las obras se modifique o impida el desagüe de los albañales u otras canalizaciones, el Contratista adoptará medidas tendientes a evitar perjuicios al vecindario. Inmediatamente de finalizadas las partes de obra que afectaban dichos desagües el contratista deberá restablecerlo por su cuenta en la forma original.

Artículo 10) ESTUDIOS DE SUELOS

10.1. DESCRIPCIÓN

En esta especificación se establecen las normas para la ejecución de Estudios de Suelos y Agresividad.

10.2. OBJETIVOS

Los Estudios de Mecánica de Suelos y Agresividad a realizar permitirán:

- Efectuar el reconocimiento, identificación y clasificación definitiva de suelos.
- Determinar la resistencia mecánica de los suelos explorados.
- Definir los parámetros de corte de los suelos.
- Obtener la distribución granulométrica.
- Cuantificar la agresividad sobre metales y hormigón.

Para ello se realizarán respectivamente los siguientes trabajos y estudios.

- Reconocimiento de estrato y napa con datos y planillas de campo. Identificación y clasificación.
- Ensayos de penetración.
- Ensayos triaxiales escalonados rápidos.
- Ensayos granulométricos sobre tamices.
- Ensayos de agresividad.

10.3. LOCALIZACION Y CANTIDAD DE PERFORACIONES

La ubicación y cantidad de perforaciones, como así también su profundidad, estará de acuerdo con las necesidades del responsable técnico que deba verificar alguna estructura en caso de corresponder y de acuerdo a lo establecido en el Pliego de Especificaciones Técnicas Particulares.

10.4. TRABAJOS A REALIZAR EN CORRESPONDENCIA CON CADA PERFORACION

Se realizarán los siguientes trabajos:

Ensayo de penetración dinámica tipo Terzaghi cada metro.

Cada metro de perforación se extraerá una muestra de suelo e inmediatamente se determinarán el peso específico y la humedad natural, realizándose una descripción de la misma. A continuación la muestra se separará en dos partes que serán secadas, una al horno a 100°C y la otra al aire.

Sobre la muestra secada al horno se ejecutarán los siguientes trabajos:

- Si la muestra fuera cohesiva se realizará el lavado sobre tamices N° 40 y 200.

DIRECCION PROVINCIAL DE DRENAJES Y
RETENCIONES

- Si la muestra fuera granular se realizará un análisis granulométrico con los tamices N° 40, 60, 100, 140 y 200.

Sobre la muestra secada al aire -si fuera cohesiva- se determinará sobre la fracción que pasa al tamiz N° 40, las humedades límites de consistencia: o sea los límites líquidos y plásticos.

Sobre un mínimo de 2 (dos) muestras por cada perforación -antes del secado- se determinará la resistencia a la compresión a fin de determinar con precisión los valores de las constantes mecánicas C y Φ correspondientes a la rotura rápida.

Se indicará cada boca de pozo con cota referida al cero del IGM.

Se extraerán del fondo de la perforación, una (1) muestra de agua -si se hubiere localizado la napa freática- y una (1) muestra de suelo, para determinar la agresividad del agua y suelo al hormigón y al hierro. Si la agresividad fuera mayor de lo tolerable proponer el tratamiento necesario para evitar el deterioro de las estructuras.

Se ejecutarán como mínimo las siguientes determinaciones:

Muestras de agua (Napa freática):

- * PH
- * Índice de Saturación
- * Residuos a 105°C
- * Alcalinidad Total
- * Cloruros (en Cl⁻)
- * Sulfatos (SO₄⁻)
- * Magnesio (en MgO)
- * Anhídrido Carbónico Agresivo (CO₂)
- * Materia Orgánica

Muestras de suelo:

- * PH (Relación Suelo : Agua 1:2,5)
- * Yeso
- * Piritas
- * Extracto Acuoso
- * Sales Solubles Totales (Extracto a 105°C)
- * Cloruros (en Cl⁻)
- * Sulfato (en SO₄⁻)
- * Magnesio (en OMg⁻)

10.5. REPRESENTACIONES Y MEMORIAS

Los resultados de los ensayos se volcarán en planillas preparadas para tales fines.

Asimismo se representarán por cada perforación los distintos estratos de suelo, con

su potencia aproximada. Para ello se permitirá tratar las superficies de separación, como superficies medias de zonas de variación de características del terreno. En esta representación se acotarán los niveles a que fuere hallada la napa freática y se incorporarán las descripciones de las muestras.

Los resultados de los análisis de aguas y suelos, se volcarán también en planillas. Las dimensiones de las planillas serán las del tipo A4 de la Norma IRAM respectiva o módulos de la misma.

Se presentará conjuntamente con las representaciones anteriores una memoria con la descripción de los trabajos de campaña, de laboratorio y de gabinete realizados.

10.6. CONCLUSIONES Y RECOMENDACIONES

En la Memoria citada se deberán incorporar todas las conclusiones de los estudios realizados y efectuar las recomendaciones pertinentes, en particular en relación a:

- Tipo de fundación más aconsejable.
- Pendiente aconsejada de los taludes de las excavaciones a cielo abierto, para evitar deslizamientos; o en su defecto, características de las entibaciones recomendadas.
- Posibilidades reales que el hormigón o hierro resulten afectados por la agresividad de aguas y suelos.
- Definición de la potencial agresividad de las sustancias obtenidas de los análisis químicos.

10.7. PLAZO DE EJECUCION

En cada caso se fijará el plazo de entrega de los trabajos, de acuerdo a las necesidades fijadas por el proyectista



Provincia de Santa Fe
M.A.S.P. y M.A.

SUBSECRETARIA DE DESARROLLO HIDRICO

**DIRECCION PROVINCIAL DE DRENAJES Y
RETENCIONES**

**ANEXOS AL
PLIEGO DE ESPECIFICACIONES
TECNICAS GENERALES**



Provincia de Santa Fe
M.A.S.P. y M.A.

SUBSECRETARIA DE DESARROLLO HIDRICO

DIRECCION PROVINCIAL DE DRENAJES Y
RETENCIONES

“HIGIENE Y SEGURIDAD LABORAL”

INDICE GENERAL

CAPITULO I: “MARCO LEGAL – DEBERES y DERECHOS”

CAPITULO II: “DOCUMENTACION A CARGO DEL EMPLEADOR”

Art. 4 – “Detalle de la Documentación a Remitir a la DPOH”

Art. 5 – “Seguro de Vida”

Art. 6 – “Legajo Técnico”

Art. 7 – “Programa de Seguridad”

CAPITULO III: “CONTROL A CARGO DEL COMITENTE”

Art. 8 – “Desarrollo de las Actividades a Cargo de la DPOH”

CAPITULO IV: “SANCIONES”

Art. 9 – “Sanciones”

CAPITULO V: “INFRAESTRUCTURA DE LA OBRA”

Art. 10 – “Condiciones Generales”

Art. 11 - “Cierre y Señalización de la Obra”

CAPITULO VI: “NORMAS DE PREVENCION EN LAS DISTINTAS ETAPAS DE LA OBRA”

Art. 12 – “Orden y Limpieza”

Art. 13 - “Trabajos de Demolición”



Provincia de Santa Fe
M.A.S.P. y M.A.

SUBSECRETARIA DE DESARROLLO HIDRICO

DIRECCION PROVINCIAL DE DRENAJES Y RETENCIONES

Art. 14 - “Excavaciones”

Art. 15 - “Trabajos con Hormigón”

Art. 16 - “Manipulación de Pinturas”

Art. 17 - “Trabajos Nocturnos”

Art. 18 - “Condiciones Meteorológicas”

CAPITULO VII: “NORMAS DE PREVENCION EN EL USO DE EQUIPOS Y HERRAMIENTAS DE ACCIONAMIENTO MANUAL Y MECANICAS”

Art. 19 - “Máquinas para Trabajar la Madera”

Art. 20 - “Herramientas de Accionamiento Manual y Mecánicas Portátiles”

Art. 21 - “Escaleras”

Art. 22 - “Andamios”

Art. 23 - “Cables Metálicos de Uso General”

Art. 24 - “Eslingas, Ganchos, Anillos, Grilletes y Accesorios”

Art. 25 - “Soldadura y Corte a Gas”

Art. 26 - “Compresores”

Art.27 - “Uso Correcto de Herramientas Manuales”

CAPITULO VIII: “MANEJO DE EQUIPOS HIDRAULICOS - NORMAS DE PROCEDIMIENTO PARA MOVIMIENTO DE SUELO”

Art. 28 – “Maquinaria Pesada”

Art. 29 - “Puesta en Marcha del Equipo”

Art. 30 - “Operación del Equipo”

Art. 31 - “Movimiento del Equipo” (Carreteo)



Provincia de Santa Fe
M.A.S.P. y M.A.

SUBSECRETARIA DE DESARROLLO HIDRICO

DIRECCION PROVINCIAL DE DRENAJES Y RETENCIONES

Art. 32 - “Estacionamiento y/o Parada”

Art. 33 - “Uso de Elementos de Protección Personal”

Art. 34 - “Recomendaciones”

CAPITULO IX: “NORMAS DE PROCEDIMIENTO PARA EL TRANSPORTE DE CARGAS Y EQUIPOS”

Art. 35 - “Consideraciones Previas al Inicio del Transporte”

Art. 36 - “Ascenso y Descenso del Equipo sobre el Carretón”

CAPITULO X: “NORMAS DE PROCEDIMIENTO COMPLEMENTARIAS”

Art. 37 - “Accidente In Itínere”

Art. 38 - “Levantamiento de Cargas”

Art. 39 - “Ropa de Trabajo”

Art. 40 - “Elementos de Protección Personal”

Art. 41 - “Plan de Capacitación”

CAPITULO XI: “EMERGENCIA – PRIMEROS AUXILIOS”

Art. 42 - “Prescripciones Generales a Seguir Ante Un Accidente”

Art. 43 - “Primeros Auxilios”



Provincia de Santa Fe
M.A.S.P. y M.A.

SUBSECRETARIA DE DESARROLLO HIDRICO

DIRECCION PROVINCIAL DE DRENAJES Y
RETENCIONES

“CONTROL Y PROTECCION DEL MEDIO AMBIENTE”

CAPITULO XII: “CONSIDERACIONES GENERALES”

Art. 44 – “Obligaciones del Empleador”

Art. 45 - “Legislación Vigente”

CAPITULO XIII: “PLAN DE GESTION AMBIENTAL Y ESTUDIO DE IMPACTO AMBIENTAL”

Art. 46 - “Elementos a Considerar”

Art. 47 - “Contenido”

CAPITULO XIV: “MONITOREO DEL PLAN DE GESTION AMBIENTAL”

Art. 48 - “Elementos a Considerar”

Art. 49 - “Metodología de Trabajo”

Art. 50 - “Informes a Elaborar por Parte de la Contratista”



Provincia de Santa Fe
M.A.S.P. y M.A.

SUBSECRETARIA DE DESARROLLO HIDRICO

DIRECCION PROVINCIAL DE DRENAJES Y RETENCIONES

PLIEGO DE BASES Y CONDICIONES TECNICAS PARTICULARES

“HIGIENE Y SEGURIDAD LABORAL”

CAPITULO I:

Marco Legal - Deberes y Derechos:

Art.Nº 1: La Contratista esta obligada a dar cumplimiento a todas las Leyes, Dtos. y Resoluciones en vigencia y a crearse. En tal sentido, deberá respetar y hacer cumplir a sus dependientes las disposiciones que emanen de los siguientes cuerpos legales:

- a) Ley N° 19.587/72 “Higiene y Seguridad en el Trabajo”.
- b) Ley N° 24.577/96 “Accidentes de Trabajo y Enfermedades Profesionales” y su Dto. Reglamentario N° 170/96.
- c) Dto.911/96 “Industria de la Construcción”, reglamentario de la Ley N° 19.587/72.
- d) Resoluciones de la Superintendencia de Riesgos del Trabajo (SRT) N° 231/96, 51/97, 35/98, 319/99, 552/01, 62/02, 310/02 y 295/03.
- e) Ley 20.744 “Ley de Contrato de Trabajo”.
- f) Ley 22.250 “Estatuto de los Trabajadores de la Construcción”.

Art.Nº 2: La Contratista en su condición de Empleador, así como también los Subcontratistas designados y aceptados por la repartición, serán absolutamente responsables de cualquier accidente o enfermedad profesional que ocurra al personal a su cargo, como así también a terceros y sus bienes, haciendo suyas las obligaciones que de ello deriven.

Art.Nº 3: Personal Técnico en Higiene y Seguridad de la Dirección Provincial de Obras Hidráulicas, tendrá a su cargo la coordinación de todas las actividades emergentes de la aplicación de las leyes y decretos definidos en el Art 1, a tal efecto, las atribuciones que le corresponden son las siguientes:

- a) Verificar el cumplimiento estricto por parte del Empleador, de la Normativa Legal Vigente en Salud y Seguridad Ocupacional (SYSO) y de toda otra disposición que sobre el particular se establezca.
- b) Disponer de la constancia de inspección de obra por parte de la Aseguradora de Riesgos del Trabajo (ART) del Empleador y de su Asesor de Riesgos, en cada certificación. Ambos deberán establecer un plan de visitas para verificar



Provincia de Santa Fe
M.A.S.P. y M.A.

SUBSECRETARIA DE DESARROLLO HIDRICO

DIRECCION PROVINCIAL DE DRENAJES Y RETENCIONES

el cumplimiento del Programa de Seguridad y del Plan Integral de Prevención de Daños y Riesgos. El cronograma de asistencia responderá a las características, etapas y riesgos potenciales emergentes y deberá ser establecido antes del inicio de la obra, adjuntándolo al Plan Integral de Prevención de Daños y Riesgos.

Cuando se realicen las visitas de verificación (ART y Prevencionista de Empresa) se dejará constancia de la actividad realizada, las observaciones y mejoras indicadas, como así también del seguimiento sobre el cumplimiento de esas mejoras. Estas constancias deberán ser adjuntadas al Legajo Técnico existente en la obra y como mínimo contendrán los siguientes datos:

- * Identificación de la obra.
 - * Fecha de la visita.
 - * Tareas realizadas.
 - * Actividades que se desarrollaban en ese momento en la obra.
 - * Objetivos y plazos establecidos cuando corresponda.
 - * Firma del técnico o profesional a cargo de la tarea y del Representante Técnico.
- c) Inspeccionar la obra periódicamente, realizar las observaciones que considere conveniente (a través de un informe técnico) y de presentarse situaciones de gravedad que amerite la paralización de las actividades del sector comprometido, proceder al efecto previa comunicación al Inspector de la Obra.
- d) Aplicar las sanciones correspondientes en caso de incumplimiento de los puntos anteriores.

CAPITULO II:

Documentación a Cargo del Empleador:

Art.Nº 4: En función de la legislación vigente, el Empleador (Contratista y/o Subcontratista/s) deberá presentar al Comitente (DPOH - MASP y MA), la siguiente documentación:

- a) Programa de Seguridad (previo al inicio de las actividades y aprobado por la ART).
- b) Plan Integral de Prevención de Daños y Riesgos (previo al inicio de las actividades y será remitido directamente a la DPOH).
- c) Examen Médico Preocupacional (antes de comenzar los trabajos) y



Provincia de Santa Fe
M.A.S.P. y M.A.

SUBSECRETARIA DE DESARROLLO HIDRICO

DIRECCION PROVINCIAL DE DRENAJES Y RETENCIONES

- Periódicos (cada 6 meses).
- d) Aviso de Inicio o Reinicio de Obra (con 5 días hábiles como mínimo de anticipación antes de iniciar los trabajos).
 - e) Listado de Clínicas o Sanatorios cercanos a la obra.
 - f) Constancia de Visita de la ART y de su Asesor de Riesgos (del mes que se certifica) y con la información detallada en el Art 3.
 - g) Programa Integral de Capacitación del Personal Operativo y de Conducción (de acuerdo al Plan Integral de Prevención de Daños y Riesgos).
 - h) Estadística Siniestral (cada 4 meses).
 - i) Legajo Técnico (a disposición permanentemente en el centro operativo de la obra).
 - j) Póliza individual y transferible para el personal de Inspección, la misma deberá cubrir incapacidad permanente o muerte. Esta póliza, cuyo costo estará a cargo de la contratista deberá abarcar el periodo correspondiente desde el inicio de la obra y hasta la recepción provisoria de la misma.

Art.Nº 5 - “Seguro de Vida”: Tal cual se expresa en el punto j) del Art. Nº4, el Empleador deberá contratar un seguro de responsabilidad civil a personas y bienes, que cubra todos los efectos de accidentes o daños que se produzcan como consecuencia de la ejecución de la obra.

Las pólizas, tanto propias como de subcontratistas aceptados por el Comitente, deberán ser endosadas a nombre del Ministerio de Aguas, Servicios Públicos y Medio Ambiente y ser exhibidas antes de iniciar los trabajos y cada vez que se exijan. Bajo ningún concepto se permitirá el autoseguro. La compañía aseguradora deberá estar autorizada por la Superintendencia de la Nación, con domicilio legal en la Ciudad de Santa Fe.

El Empleador deberá presentar al Comitente, dentro de los 10 (diez) días hábiles de la suscripción del contrato de obra pública, los modelos de pólizas correspondientes a los seguros, así como del contrato respectivo y una lista de compañías de seguros propuestas.

El Comitente podrá objetarlas dentro de un plazo de 5 (cinco) días hábiles, sino formulara objeciones dentro de dicho plazo, los modelos se tendrán por aprobados y el Empleador podrá contratarlo con cualquier compañía aseguradora de dicha lista.

Si los observase, el Comitente tendrá 5 (cinco) días hábiles para presentar nuevos modelos de póliza o nuevas compañías aseguradoras a satisfacción del Comitente.

Las pólizas que se contraten deben establecer en forma expresa la obligación del asegurador de notificar al Comitente las omisiones o incumplimientos de cualquier naturaleza en que incurriese el Empleador.



Provincia de Santa Fe
M.A.S.P. y M.A.

SUBSECRETARIA DE DESARROLLO HIDRICO

DIRECCION PROVINCIAL DE DRENAJES Y RETENCIONES

La contratación de seguros por parte del Empleador no limitará ni disminuirá su responsabilidad cualquiera sea la contingencia que ocurra y le sea atribuible.

Art.Nº 6 – “Legajo Técnico”: El Legajo Técnico, esta constituido por la documentación generada por el Servicios de Higiene y Seguridad de la Contratista, para el control efectivo de los riesgos emergentes en el desarrollo de la obra (Resolución N° 231/96 de la SRT). Contendrá información suficiente de acuerdo a las características volumen y condiciones bajo las cuales se desarrollaran los trabajos y deberá actualizarse incorporando las modificaciones que se introduzcan en la programación de las tareas. Deberá permanecer en el frente de obra a disposición del Comitente y estará rubricado por el responsable de Higiene y Seguridad y el Representante Técnico de la Contratista. Contendrá la siguiente información:

- a) Memoria descriptiva de la obra.
- b) Programa de Seguridad.
- c) Programa Integral de Capacitación.
- d) Registro de evaluaciones e intervenciones efectuado por el Servicio de Higiene y Seguridad de la Empresa, en donde se asentará en cada una de las visitas efectuadas a la obra la gestión instrumentada por el citado servicio.
- e) Plano o esquema del obrador y servicios auxiliares (depósitos, talleres, alojamiento, etc.).
- f) Nomina del personal que trabajará en la obra, el cual será actualizado inmediatamente en casos de altas o bajas.
- g) Deberá estar rubricado por el Representante Técnico y el Responsable de Higiene y Seguridad de la Contratista y tendrá que ser aprobado (en los términos del artículo 3º de la presente Resolución), por un profesional en Higiene y Seguridad de la ART.

Art.Nº 7 – “Programa de Seguridad”: El Empleador deberá confeccionar el Programa de Seguridad que integra el Legajo Técnico según lo dispuesto por la Resolución N° 51/97 de la SRT para cada obra que inicien. En el caso de existir varias empresas que lleven a cabo una obra determinada (UTE) y siendo una de ellas la principal, el Programa de Seguridad Único (Resol.Nº 35/98 de la SRT) será ejecutado por dicha empresa, caso contrario, de ser todas las firmas con igual grado de importancia, la UTE deberá designar en forma expresa y fehaciente al Contratista (que asumirá como principal), encargado de coordinar las tareas de Higiene y Seguridad, durante todo el tiempo que dure la obra. Por otro lado es importante destacar, que aquellas empresas que conforman una UTE (exceptuando la principal) o bien que actúen en carácter de subcontratista, en ambos casos, las mismas no están exentas de notificar el inicio de las tareas a sus respectivas aseguradoras, como así también en la presentación del Programa de Seguridad Parcial elaborado por ellos (parte de la obra que le corresponda), el cual deberá adaptarse al Programa de Seguridad Único que elabore el Anexo PETG - Higiene y Seguridad Laboral



Provincia de Santa Fe
M.A.S.P. y M.A.

SUBSECRETARIA DE DESARROLLO HIDRICO

DIRECCION PROVINCIAL DE DRENAJES Y RETENCIONES

Contratista Principal. Es importante destacar, que los Servicios de Higiene y Seguridad de las Empresas Contratistas, son los responsables en poner en práctica el plan de trabajo establecido en el Programa de Seguridad, aprobado y fiscalizado por sus respectivas ART.

CAPITULO III:

Control a Cargo del Comitente:

Art N° 8: Tal cual se establece en el Art.N°3, el Gobierno Provincial representado por la Dirección Provincial de Obras Hidráulicas, dependiente del Ministerio de Aguas, Servicios Públicos y Medio Ambiente en su carácter de Comitente, tiene el derecho y el deber de exigir al Empleador (Contratista), el cumplimiento estricto de la legislación vigente en materia de Higiene y Seguridad. A tal efecto, personal técnico responsable de Higiene y Seguridad de la Dirección Provincial, coordinará los trabajos que considere necesario, los mismos según el desarrollo de las actividades, serán los siguientes:

1) Toda documentación que se presente previo al inicio de las actividades:

a) Programa de Seguridad y Aviso de Inicio o Reinicio de Obra, deberá estar aprobado por la ART. No obstante ello, el Comitente se reserva el derecho de rechazar dicha documentación, argumentando fehacientemente este rechazo y no permitir el inicio de las tareas en obra.

b) El Programa Integral de Prevención de Daños y Riesgos será remitido a consideración de la DPOH.

2) Antes de comenzar las tareas en el frente de obra, se verificarán las condiciones de infraestructura indispensable, como así también la entrega de los Elementos de Protección Personal (EPP) y la Capacitación Inicial, caso contrario no se iniciarán los trabajos.

3) Previo a la emisión del certificado por parte del Comitente, el Empleador deberá presentar como parte integrante de la documentación para elaborar el mismo, una constancia de visita a obra por parte de su ART y un informe técnico detallando las acciones instrumentadas por su responsable en Higiene y Seguridad, ambos corresponderán al mes que se certifica y estarán rubricados por el Representante Técnico. Si se carece de esta documentación (constancia de la ART e informe del Servicio de H y S de la empresa), se procederá a aplicar las sanciones que correspondan.

4) El Inspector de la Obra designado por el Comitente, posee facultades y Anexo PETG - Higiene y Seguridad Laboral



Provincia de Santa Fe
M.A.S.P. y M.A.

SUBSECRETARIA DE DESARROLLO HIDRICO

DIRECCION PROVINCIAL DE DRENAJES Y RETENCIONES

atributos para exigir al Empleador que se corrijan situaciones que puedan poner en riesgo la integridad psicofísica de los trabajadores, terceros y/o bienes, en este sentido, podrá solicitar se interrumpan las tareas del sector de la obra comprometido, hasta tanto se tomen las medidas correctivas correspondientes. La emisión de la Orden de Servicio, adquiere automáticamente obligación hacia el Empleador, el cual deberá cumplirla en tiempo y forma.

5) El Equipo Técnico de Higiene y Seguridad de la Dirección Provincial de Obras Hidráulicas, llevará a cabo inspecciones a la obra en forma periódica y programada, o bien si la circunstancia así lo amerita, la frecuencia en dichas inspecciones responderán al tipo y ritmo de obra que se trate. El contratista a través de su Representante Técnico y/o Asesor en Riesgo, esta obligado a participar de estas inspecciones, siempre y cuando se le comunique de la misma.

Los profesionales de HyS del MASPyMA, tendrán las atribuciones para verificar la calidad y el estado de los EPP (Elementos de Protección Personal) y ropa de trabajo, estado de los equipos, herramientas, calidad y disposición en las obras de los elementos de apoyo para su ejecución (andamios, tableros eléctricos redes de conducción eléctrica etc.) y todo otro tipo de elementos utilizados para ejecutar los trabajos, quedando a su criterio exigir su cambio y/o reposición. Al igual que en el caso de los Inspectores de Obra, tendrán la atribución de suspender las actividades del sector comprometido, comunicando esta situación al Representante Técnico y/o Asesor de Riesgos de la Contratista, si los mismos no se encuentran en la obra al momento de la inspección.

6) Conforme a lo establecido en el Plan de Capacitación (entregado en el transcurso del primer mes de trabajo), el Empleador deberá remitir al Comitente, el detalle de los temas abordados y la nómina del personal afectado, con la firma que certifique su asistencia. Por otra parte, se exigirá la Estadística Siniestral (cada 4 meses), los resultados de los Exámenes Médicos Preocupacional y Periódicos y la Póliza de Seguro para el Personal de Inspección.

7) Siempre que el Comitente lo considere oportuno y necesario, podrá solicitar la presencia del Representante Técnico y del Asesor de Higiene y Seguridad del Empleador, a los fines de poner en conocimiento metodologías de trabajo y analizar la marcha de la obra.

CAPITULO IV:

Sanciones:

Art.Nº 9: La falta de cumplimiento por parte de la contratista, de cualquiera de las Anexo PETG - Higiene y Seguridad Laboral



Provincia de Santa Fe
M.A.S.P. y M.A.

SUBSECRETARIA DE DESARROLLO HIDRICO

DIRECCION PROVINCIAL DE DRENAJES Y RETENCIONES

acciones a su cargo que surgen del presente, será considerado falta grave ya que la misma puede ser origen de un accidente personal de consecuencias imprevisibles. A tal efecto, el Comitente procederá de la siguiente forma:

1) Se le comunicará a la Contratista a través de una Orden de Servicio la falta cometida, se le dará instrucciones acerca de las medidas de corrección a aplicar, otorgándosele un plazo para su cumplimiento.

2) De no verificarse el cumplimiento en tiempo y forma del punto anterior, se procederá a sancionar a la contratista. **La misma consiste en la aplicación de una multa de carácter no reintegrable y cuyo porcentaje se calculará sobre el monto total de la obra con la última redeterminación vigente. El monto será determinado por la Inspección de Obra y oscilará entre el 0,5 por mil y el 2 por mil, y será descontado directamente del certificado de obra.**

CAPITULO V:

Infraestructura de la Obra: Los elementos de infraestructura que a continuación se detallan, deberán estar presente en la zona de obra al momento de iniciarse las tareas, caso contrario la Inspección de la Obra no autorizará su inicio.

Art. Nº 10 – “Condiciones Generales”:

a) **Alojamiento – Sanitarios:** El alojamiento para el personal de obra, deberá respetar condiciones de higiene satisfactorias, iluminación y comedor adecuado y servicios sanitarios suficientes (lo cual incluye el agua para ducharse a temperatura acorde al período del año). Asimismo, el agua de consumo debe ser potable y en cantidad suficiente, debe asegurarse permanentemente el suministro a todos los trabajadores, cualquiera sea el lugar de sus tareas en condiciones, ubicación y temperatura adecuada.

Por otra parte, la Contratista deberá disponer de baños químicos en óptimas condiciones, en cada uno de los frentes de obra y establecerá un programa regular de recolección de todos los residuos sanitarios y orgánicos, cuya disposición se hará fuera de la obra a satisfacción de la Inspección y de acuerdo con las normas que regulen este tipo de tareas. El costo que demande esta actividad, será solventado por la empresa.

b) **Almacenamiento de Materiales:** En el almacenamiento de materiales, deben cumplirse las siguientes condiciones:

- En los sectores afectados para el almacenamiento de los materiales, deberá observarse orden y limpieza.
- Contarán con vías de circulación apropiada.



Provincia de Santa Fe
M.A.S.P. y M.A.

SUBSECRETARIA DE DESARROLLO HIDRICO

DIRECCION PROVINCIAL DE DRENAJES Y RETENCIONES

- Los materiales a almacenar se dispondrán de modo tal de evitar deslizamiento o caída (sobre todo si se trata de bolsas).
- Las barras de hierro deben sujetarse firmemente para evitar que rueden o se desmoronen.
- Cuando se almacene materiales sueltos como tierra, piedra, arena, etc., no se deberá afectar el tránsito del personal.

c) Vehículos: Previo a su uso, se deberá verificar lo siguiente:

- El sistema electromecánico, sistema de frenos y dirección, luces frontales, trasera y bocina.
- Los dispositivos de seguridad tales como señales de dirección y fono luminosas (que adviertan sobre su desplazamiento), luneta, extinguidores de incendio, sistema de alarma para neumáticos, espejos retrovisores, luces de marcha atrás, superficies antideslizantes en paragolpes, pisos y peldaños, cinturón de seguridad, marcas reflectantes, etc.
- Deberán llevar un rótulo con indicación de carga máxima admisible que soporta.
- Estarán provistos de frenos que puedan inmovilizarlos aún cuando se hallen cargados al máximo de su capacidad, en cualquier condición de trabajo y en máxima pendiente admitida.
- En ningún caso podrán transportar personas, a menos que estén adaptados para tal fin, también está prohibido que las personas asciendan, desciendan o pasen de un vehículo a otro estando estos en movimiento.
- En aquellos vehículos en los que no se pueda disponer de cabinas cerradas, estarán provistos de pórticos de seguridad de resistencia suficiente en caso de vuelco. Los camiones volcadores deben obligatoriamente poseer una visera o protector de cabina.
- Se deberá limpiar permanentemente de aceite, grasa, barro o cualquier otra sustancia resbaladiza, los peldaños de ascenso y descenso.
- Cualquier trabajo que se realice debajo de un vehículo o maquinaria, se efectuará mientras éste se encuentre detenido y debidamente calzado y soportado con elementos fijos.
- Todas las unidades contarán con sus seguros al día y la revisión técnica correspondiente de sus elementos de seguridad para ingreso a obra. Deberán estar provistos de extinguidores de incendio, de acuerdo a la carga de fuego a la que están expuestos.

d) Protección Contra Caídas de Personas: Deberá adoptarse ciertas medidas de extremo cuidado, a los efectos de evitar caídas hacia fosas ejecutadas con el objeto de construir puentes, alcantarillas, canales, etc., del personal afectado directamente a la tarea o bien a aquellos que realicen trabajos de inspección. Dentro de las precauciones a considerar, podemos destacar la colocación de cartelera necesaria indicando entre otras cosas, peligro de caídas, derrumbes, suelo resbaladizo, transitar con sumo



Provincia de Santa Fe
M.A.S.P. y M.A.

SUBSECRETARIA DE DESARROLLO HIDRICO

DIRECCION PROVINCIAL DE DRENAJES Y RETENCIONES

cuidado sin acelerar la marcha, etc., se tendrá que instalar barandas, vallas, que impidan el acceso en forma directa e intespectiva. Asimismo, será obligatorio la utilización de los Elementos de Protección Personal (EPP) como cascos, cinturones salvavidas (arnés, cinturón de seguridad), guantes, calzado y ropa apropiada,

e) Instalaciones Eléctricas: El personal que realice trabajos en contacto con elementos energizados (tableros y/o equipos de explosión), deberá ser adecuadamente capacitado por la empresa sobre los riesgos a que esta expuesto y en el uso de material, herramientas y equipos de seguridad. Del mismo modo, recibirá instrucciones sobre cómo socorrer a un accidentado por descarga eléctrica y primeros auxilios. En tal sentido, se deberá cumplir con las siguientes consignas:

- Disponer de tableros eléctricos debidamente equipados con disyuntores eléctricos o puestas a tierra, de acuerdo al riesgo a cubrir. Asimismo, los cableados se ejecutaran con cables de doble aislación, en ningún caso podrán ser colocados a nivel del suelo (suspendidos a 2,40 m de altura o bien enterrados y protegidos).
- Realizar periódicamente verificaciones del estado de la instalación eléctrica.
- No efectúe ninguna tarea de reparación (del circuito, cableado, etc.) bajo tensión, recuerde que toda instalación será considerada como tal, mientras no se compruebe lo contrario, ya sea con aparatos, detectores o verificadores destinados al efecto.
- Dé aviso cuando se estén efectuando tareas de reparación en líneas o aparatos eléctricos, para evitar que accidentalmente alguna persona pueda energizar el sistema. Asimismo, bloquear y colocar en el tablero de toma, un rótulo de advertencia bien visible con la inscripción "Prohibido Maniobrar" y el nombre del responsable del trabajo.
- Después de finalizados los trabajos, se repondrá el servicio. A tal efecto, el responsable de la tarea, deberá comprobar personalmente que se hayan retirado las herramientas, materiales sobrantes y elementos de señalización.
- Evite la presencia de conductores y llaves defectuosas.
- No deje conductores sueltos con tensión.
- Verifique el buen estado de funcionamiento de las herramientas de mano (taladros, amoladoras, etc.).
- No se emplearán escaleras metálicas, metros, aceiteras y otros elementos de materiales conductores en instalaciones con tensión.
- Colocar la señalización necesaria ("Peligro Electrocción") y delimitar adecuadamente el sector próximo al tablero (a los efectos de impedir su acceso directo).
- No efectúe trabajos en forma precipitada. El exceso de confianza, la falta de conocimientos adecuados o una deficiente supervisión, son las causas más frecuentes de accidentes.
- Contrate personal idóneo para efectuar cualquier tipo de trabajo eléctrico. Dicho personal está obligado a utilizar los elementos de protección personal adecuados, tales como guantes dieléctricos, zapatos con suelas dieléctricas, protección ocular, etc..



Provincia de Santa Fe
M.A.S.P. y M.A.

SUBSECRETARIA DE DESARROLLO HIDRICO

DIRECCION PROVINCIAL DE DRENAJES Y RETENCIONES

f) **Extintor contra Incendio**: Se Instalarán extinguidores de polvo químico triclasa ABC, cuya capacidad y ubicación estén definidas conforme el riesgo que deban cubrir, serán colocados en lugar visible y al alcance directo de cualquier operario.

g) **Teléfonos de Emergencia**: Colocar en lugar visible los números telefónicos de: ART, Policía, Bomberos y Centro Asistencial de Emergencia.

Art.Nº 11 - “Cierre y Señalización de la Obra”: Toda obra que por su ubicación y características técnicas amerite su cierre total, el mismo deberá ejecutarse con elementos que impidan el acceso de terceros a la misma.

En cuanto a la señalización, la misma tendrá en cuenta fundamentalmente el tipo de cruce (rutas nacionales, provinciales o camino comunal), debe indicar claramente el riesgo del que se pretende advertir, sin dar lugar a confusiones y se utilizarán colores de seguridad para identificar personas, lugares y objetos físicos y asignarles un significado relativo a la seguridad, los colores a utilizar serán los establecidos por las Normas IRAM 10.005 y 2507 o las que las reemplacen.

En tal sentido, antes de comenzar los trabajos la Contratista deberá tramitar la autorización correspondiente ante las autoridades de la Comuna, Municipio, DPV, DNV o la empresa concesionaria, según corresponda. Toda vez que se lleve a cabo un desvío provisorio, antes de comenzar la obra de arte o canalización, el Contratista deberá documentar (ante Escribano Público) las consignas y reglamentaciones que en materia de Higiene y Seguridad requiera el Ente involucrado para habilitar el nuevo paso transitorio. Los gastos que los trámites demanden serán por cuenta exclusiva de la Contratista.

Se deberá mantener las condiciones de seguridad necesaria durante el lapso de tiempo que dure su habilitación. El Contratista está obligado a colocar y mantener en perfectas condiciones las señales de tránsito, para su visualización diurna y nocturna, incluso deberá disponer de señalización luminosa para indicar cualquier peligro o dificultad en el tránsito.

Se colocarán balizas para señalamiento nocturno ubicadas en todos los puntos de riesgo y en todos los obstáculos e interrupciones en la zona de tránsito vehicular o de personas. Se recomienda las balizas del tipo destellante con batería propia, pero se aceptarán los típicos faroles rojos, no se podrán utilizar balizas de combustible. En el caso de utilizar faroles rojos, éstos deben ser alimentados por energía eléctrica con una tensión máxima de 24 voltios, no aceptándose el uso directo de tensión de 220 voltios.

De existir esporádicas afluencias de agua que comprometan la seguridad y continuidad del tránsito, se adoptarán las medidas precautorias necesarias mientras dure la situación que las motiva, siendo el Contratista el único responsable por las contingencias que deriven de la falta de adopción de aquellas.



Provincia de Santa Fe
M.A.S.P. y M.A.

SUBSECRETARIA DE DESARROLLO HIDRICO

DIRECCION PROVINCIAL DE DRENAJES Y RETENCIONES

A tal efecto, destacará personal que alertará al tránsito de la situación existente, pudiendo llegar, si las circunstancias lo aconsejan a interrumpir el mismo, hasta que desaparezcan los motivos que dieran lugar a la emergencia.

CAPITULO VI:

Normas de Prevención en las Distintas Etapas de la Obra:

Art. Nº 12 – “Orden y Limpieza”: Siendo una de las causales más importantes en la generación de accidentes en obra, la Contratista deberá instrumentar las siguientes acciones preventivas:

- No se acumularán escombros ni material de desecho de ningún tipo en los lugares de trabajo, más que los producidos durante la jornada laboral, los cuales serán retirados antes de finalizar la misma.
- No deben quedar dispersos por la obra los elementos de trabajo para los cuales se asignará un lugar apropiado para su acopio, disponiéndolos de tal modo que no obstruyan los lugares de trabajo y de paso.
- Deberán eliminarse o protegerse todos aquellos elementos punzo-cortantes, tales como hierros, clavos, etc..
- El material sobrante de las excavaciones deberá ser retirado al mismo ritmo que el de la ejecución de las obras.
- En todo momento debe evitarse la acumulación de tierra en los cordones, que impidan el normal escurrimiento del agua a lo largo de los mismos.
- Durante la ejecución de los trabajos, el Contratista mantendrá el sitio de las obras libre de toda obstrucción innecesaria y almacenará o se deshará de las maquinarias y materiales sobrantes.
- En todo momento deberá mantener libres, seguros y en buenas condiciones los accesos a las propiedades frentistas, tomando además las medidas necesarias para el libre acceso de vehículos a los garajes existentes.
- Al finalizar la obra, el Contratista hará limpiar y reacondicionar por su cuenta los lugares en donde se ejecutaron los trabajos y sus alrededores, retirando las construcciones auxiliares y estructura del obrador, la maquinaria, restos de materiales, piedras, escombros, tierra, maderas y cualquier otro elemento resultante de dicho trabajo.

Art. Nº 13 - “Trabajos de Demolición”: El responsable de Higiene y Seguridad de la empresa, establecerá las condiciones, zonas de exclusión y restantes precauciones a adoptar de acuerdo a las características, métodos de trabajo y equipos utilizados. El



Provincia de Santa Fe
M.A.S.P. y M.A.

SUBSECRETARIA DE DESARROLLO HIDRICO

DIRECCION PROVINCIAL DE DRENAJES Y RETENCIONES

responsable técnico de la tarea, deberá verificar su estricta observancia, siendo el acceso a la zona de seguridad, exclusivamente reservado para el personal afectado a los trabajos.

Art. Nº 14 – “Excavaciones”: En este tipo de tareas, se deberán tener en cuenta las siguientes consideraciones:

- Verificar permanentemente la resistencia del suelo en los bordes de la excavación. Cuando en estos lugares se deban realizar ciertas tareas como por ejemplo acomodar materiales, desplazar cargas o efectuar cualquier tipo de instalación, el responsable de Higiene y Seguridad, establecerá las medidas adecuadas para evitar la caída de personal, material, equipo, herramientas, etc..
- Cuando exista riesgo de desprendimiento, las paredes de la excavación serán protegidas mediante tablestacas, entibado u otro medio eficaz.
- No se permitirá la permanencia de trabajadores en el fondo de pozos y zanjas cuando se utilicen para la profundización medios mecánicos de excavación, a menos que estos se encuentren a una distancia como mínimo de 2 (dos) veces el largo del brazo de la máquina excavadora.

Art. Nº 15 – “Trabajos con Hormigón”:

- Los materiales utilizados en los encofrados deben ser de buena calidad, estar exentos de defectos visibles y tener la resistencia adecuada. Asimismo, los apuntalamientos de acero no deben usarse en combinación con apuntalamiento de madera.
- Todas las operaciones, así como el estado del equipamiento serán supervisados por el responsable de la tarea.
- Durante el período constructivo no deben acumularse sobre la estructura: cargas, materiales, equipos que resulten peligrosos para la estabilidad. La misma disposición tiene validez para las estructuras recientemente desencofradas.
- En el caso de utilizar apuntalamientos de madera empalmados, éstos deberán estar distribuidos y cada puntal no deberá poseer más de un empalme. Los empalmes deben ser reforzados para impedir la deformación.
- Durante la soldadura de la armadura, deben prevenirse los riesgos de incendio de los encofrados.
- Esta totalmente prohibido trasladar personas en los baldes transportadores de hormigón.
- La remoción del apuntalamiento, elementos de sostén y equipamiento sólo podrá realizarse cuando la Jefatura de Obra haya dado las instrucciones necesarias.



Provincia de Santa Fe
M.A.S.P. y M.A.

SUBSECRETARIA DE DESARROLLO HIDRICO

DIRECCION PROVINCIAL DE DRENAJES Y RETENCIONES

Art. N° 16 – “Manipulación de Pinturas”: Habrá que analizar las condiciones a reunir por los depósitos de almacenamiento de las pinturas y seguidamente las pautas a tener en cuenta en el propio sitio de aplicación del impermeable. Evidentemente, que una mala praxis traerá aparejado los siguientes riesgos: **Incendios, Contaminación, Inconvenientes Respiratorios y de Piel.** Las consignas a respetar, serán las siguientes:

Almacenamiento:

a) En los lugares en donde se almacenen pinturas, pigmentos y sus diluyentes esta prohibido:

- Fumar e ingerir alimentos y bebidas.
- Utilizar dispositivos o herramientas con llama abierta u otras fuentes de ignición.
- Obstruir pasos y salidas con materiales.
- Mezclar o trasvasar productos almacenados.
- Depositar trapos, estopa, papeles, etc.
- Depositar residuos de pintura u otros elementos ajenos a este depósito.

b) Las características físicas de los depósitos, deben cumplir con las siguientes condiciones:

- Ser de construcción no propagante de llama.
- Mantenerse bien ventilado y a baja temperatura.
- Protegerse del sol directo y fuentes de calor radiante.
- Contar con sistemas de extinción apropiados.
- Contar con instalaciones eléctricas estancas.

Mezcla y Preparación:

- Ningún operario utilizara estos productos, si no esta capacitado en la prevención no solo de riesgos contra incendio sino básicamente intoxicación.
- La preparación deberá realizarse en lugar abierto, en donde el posible derrame no contamine el medio (contrapisos, arena, piedra, etc.). De cualquier manera de producirse el mismo, se deberá arrojar arena y luego de secado, juntar con los desechos.
- El personal que deba manipular las pinturas, protegerá sus manos usando guantes apropiados. En caso de contacto con la piel, se deberá limpiar inmediatamente, con agua y jabón neutro (de lavar la ropa).
- De producirse el ingreso de estos productos en ojos, se deberá lavar con abundante agua durante no menos de 10 minutos.

Aplicación:

- Para proteger la piel, los pintores llevarán guantes y usaran ropa de trabajo



Provincia de Santa Fe
M.A.S.P. y M.A.

SUBSECRETARIA DE DESARROLLO HIDRICO

DIRECCION PROVINCIAL DE DRENAJES Y RETENCIONES

adecuada.

- Los trabajadores usaran equipos de protección respiratoria para quitar la pintura con disolventes.
- Los trabajadores se limpiarán la piel con productos apropiados y que sean inofensivos.
- Se deberán tomar precauciones especiales para efectuar trabajos de pintura en proximidades de instalaciones eléctricas donde haya riesgo de formación de chispas.
- Los trapos sucios, raspaduras de pinturas y desechos impregnados en pintura, deberán arrojarse en recipientes de metal con tapa.
- Una vez finalizada la jornada laboral, se deberán sacar de la obra, los recipientes que contengan residuos.
- Los trabajadores que utilicen pistolas de pulverización deberán: ajustar la presión de la pistola para que no produzca una pulverización excesiva y si hubiera corriente de aire, colocarse de manera tal que dicha corriente no proyecte hacia ellos o hacia otros trabajadores la pintura pulverizada.

Art. N° 17 – “Trabajos Nocturnos”: Las obras podrán ser ejecutadas tanto de día como de noche, de acuerdo con los horarios que establezcan las leyes de trabajo, toda actividad nocturna podrá ser realizada con previa autorización de la Inspección de obra.

En tal caso, el Servicio de Higiene y Seguridad de la Contratista, deberá tomar conocimiento y dejar asentado en el Legajo Técnico las consignas preventivas a respetar al efecto, no iniciándose las actividades sino se cumplimentan con lo especificado.

Art. N° 18 – “Condiciones Meteorológicas”: Toda vez que se presenten condiciones meteorológicas adversas para el normal desarrollo de las tareas y que puedan poner en riesgo la vida y/o salud del trabajador, se suspenderán las actividades hasta tanto subsista esta situación. Entre los factores naturales extremos se cita lo siguiente:

- a) Altas y Bajas Temperaturas:** Se tomara en cuenta lo establecido por la Resolución 295/03 del MTESS.
- b) Precipitaciones:** Toda vez que se produzca eventos lluviosos (de cualquier magnitud) y sus consecuencias, se suspenderán las actividades hasta tanto cese el fenómeno y las condiciones de la zona de obra permitan el desplazamiento de vehículos, equipos y personal.
- c) Alerta Meteorológico:** En presencia de alertas meteorológicos (lluvias, vientos, descargas eléctricas atmosféricas, etc.), se tomarán los recaudos necesarios a los efectos de suspender las actividades.



Provincia de Santa Fe
M.A.S.P. y M.A.

SUBSECRETARIA DE DESARROLLO HIDRICO

DIRECCION PROVINCIAL DE DRENAJES Y RETENCIONES

d) Fuertes Vientos: Cuando se presenten vientos de magnitud que pongan en peligro el desarrollo de las tareas, las mismas se interrumpirán.

En todos los casos, el Representante Técnico de la Empresa, será el encargado de aplicar las medidas estipuladas anteriormente.

CAPITULO VII:

Normas de Prevención en el uso de Equipos y Herramientas de

Accionamiento Manual y Mecánicas:

Art. Nº 19 – “Maquinas para Trabajar la Madera”: El personal que desarrolle tareas en el área de carpintería deberá estar adecuadamente capacitado en los riesgos inherentes a dichas actividades y en el uso de los EPP que deben utilizar. Las máquinas y restantes equipos estarán dotados de las protecciones que garanticen la seguridad de los trabajadores. Asimismo, contarán con sistema de parada de emergencia de fácil acceso y visualización.

Toda limpieza o mantenimiento se debe efectuar siempre con la máquina detenida y sin contacto con la fuente de energía. La sierra circular debe estar provista de resguardos que cubran la parte expuesta de corte, por encima de la mesa, la sierra de cinta o sinfín deber tener la hoja completamente recubierta hasta la proximidad del punto de corte, mediante dispositivo regulable. La máquina cepilladora debe poseer resguardo de puente que cubra la ranura de trabajo en todo su largo y ancho.

Art. Nº 20–“Herramientas de Accionamiento Manual y Mecánicas Portátiles”:

- Las herramientas deben ser depositadas antes y después de su utilización en lugares apropiados que eviten riesgos de accidentes por caída de las mismas. En su transporte se observarán similares precauciones.
- Toda falta o desperfecto que sea notado en una herramienta o equipo portátil, ya sea manual, por accionamiento eléctrico, neumático, activado por explosivos u otras fuentes de energía, debe ser informado de inmediato al responsable del sector y retirada del servicio.
- Los trabajadores deberán ser adecuadamente capacitados en relación a los riesgos inherentes al uso de las herramientas que utilicen y también a los elementos de protección.
- Las herramientas portátiles accionadas por gatillo deben poseer seguros, a los efectos de impedir el accionamiento accidental del mismo. Los elementos



Provincia de Santa Fe
M.A.S.P. y M.A.

SUBSECRETARIA DE DESARROLLO HIDRICO

DIRECCION PROVINCIAL DE DRENAJES Y RETENCIONES

cortantes, punzantes o lacerantes, deben estar dotados de resguardos tales que no entorpezcan las operaciones a realizar y eviten accidentes.

- En ambientes que presenten riesgos de explosiones e incendio, el responsable de Higiene y Seguridad debe determinar las características que deben tener las herramientas a emplearse en el área. En sectores de riesgo con materiales inflamables o en presencia de polvos cuyas concentraciones superen los límites de inflamabilidad o explosividad, solo deben utilizarse herramientas que no provoquen chispas.

Art.Nº 21 – “Escaleras”: Las principales causas que ocasionan caídas desde las escaleras son entre otras cosas, las siguientes: rotura de la misma o de alguna de sus partes, deslizamiento de lado o giro, que resbale el pie del operario o pierda el equilibrio durante el ascenso o descenso, resbalar o romperse alguna de las herramientas de trabajo, etc. A continuación se describen las medidas de seguridad a tener en cuenta:

- Trasladar las escaleras con sumo cuidado, evitando arrastrarlas o golpearlas.
- No deberán usarse escaleras a las que le falte algún peldaño o lo tengan defectuoso.
- Observe que la base de la escalera no tenga suciedad o sustancias resbaladizas adheridas, no suba con zapatos sucios de barro o grasa que lo exponga a sufrir un resbalón.
- Use escaleras de longitud adecuada, es muy peligroso apoyar las mismas sobre cualquier objeto para conseguir una mayor altura.
- Observe que el piso en el lugar donde deba apoyarla, presente superficie regular y firme y libre de conductos eléctricos.
- De apoyarse una escalera sobre superficies tales que queden expuestas a deslizamientos y no pudieran sujetarse perfectamente, un operario la sostendrá al pie de la misma.
- Las escaleras portátiles como las de extensión no deberán soportar más que el peso de un hombre por vez, tampoco se las utilizará para otros fines que para los que han sido destinadas.
- Al subir o bajar de una escalera, hágalo de frente a la misma y sujetándose con ambas manos, las herramientas pequeñas en un bolsillo apropiado, las grandes súbalas por intermedio de una soga.
- Evite usar el último peldaño superior, use escaleras de longitud tal que le permita pararse, por lo menos, dos peldaños antes del último.
- Siempre que trabaje con herramientas de mano sobre escalera, deben mantenerse las manos limpias de grasa o cualquier otra sustancia que puedan hacer que se zafen.
- Cuando trabaje en una escalera sosténgase con una mano. No trate de estirarse con demasiada hacia un lado a menos que la escalera esté convenientemente sujeta o el operario utilice el cinturón de seguridad, es conveniente aproximar la escalera al



Provincia de Santa Fe
M.A.S.P. y M.A.

SUBSECRETARIA DE DESARROLLO HIDRICO

DIRECCION PROVINCIAL DE DRENAJES Y RETENCIONES

lugar de trabajo.

- Será necesario inspeccionarlas a intervalos frecuentes y regulares, se recomienda hacerlo por lo menos una vez cada tres meses. Si ha recibido un fuerte golpe (como consecuencia de una caída), debe ser inmediatamente inspeccionada.
- Los principales detalles que se deben tener en cuenta en las inspecciones regulares son entre otros: peldaños flojos, tornillos de madera y/o tuercas flojas o mal ajustadas, largueros y/o peldaños agrietados, rajados, rotos, astillados o gastados, largueros con salientes metálicos que puedan lastimar las manos de los operarios, trabas, guías, punteras y demás herrajes flojos o gastados, sogas de las escaleras en estado deficiente, etc..

Art.Nº 22 – “Andamios”:

- El material utilizado para el armado de este tipo de andamios será tubo de caño negro con costura.
- Quedará totalmente prohibido el uso de tubos debilitados.
- Los elementos constitutivos de estos andamios deben estar rígidamente unidos entre si.
- Los andamios metálicos deben estar reforzados en sentido diagonal y a intervalos adecuados en sentido longitudinal y transversal.
- Deben presentar una buena condición de estabilidad, la superficie de apoyo debe estar nivelada, antes de proceder a su ascenso, deberá verificarse que los tornillos estén apretados y que dicho andamio no se encuentre inclinado.
- La plataforma de trabajo, será de 0,60 m de ancho.
- Deberá ascenderse solamente por la escalera del costado y de ser necesario se deberá utilizar cinturón de seguridad o arnés, amarrado a dicho andamio.
- Durante la operación de ascenso o descenso, el operario dispondrá ambas manos para tal función.
- El sistema de anclaje debe contemplar que los tubos de fijación a estructura resistente, deben estar afianzados al andamio en los puntos de intersección entre montantes y largueros, estarán anclados al edificio uno de cada dos montantes en cada hilera de largueros alternativamente y en todos los casos el primero y el último montante del andamio.

Art.Nº 23 – “Cables Metálicos de Uso General”:

- Serán de acero, de una sola pieza, no aceptándose uniones longitudinales.
- No tendrán fallas visibles, nudos, quebraduras, etc.
- Las terminales y sujetadores de cables deben ser examinados antes de su uso.
- Los cables deben ser lubricados periódicamente, no usándose para ello, ácidos ni álcalis.
- Los cables que presenten desgaste, corrosión, alargamiento e hilos rotos deben ser desechados.



Provincia de Santa Fe
M.A.S.P. y M.A.

SUBSECRETARIA DE DESARROLLO HIDRICO

DIRECCION PROVINCIAL DE DRENAJES Y RETENCIONES

- El diámetro de las poleas o de los carreteles en los que se enrolle el cable, no debe ser inferior al fijado en la recomendación escrita del fabricante de dicho cable.
- Todo terminal de cable debe estar constituido por elementos que tengan una resistencia mayor a la del cable (1,5 veces mayor).

Art. Nº 24 – “Eslingas, Ganchos, Anillos, Grilletes y Accesorios”:

- Las capacidades de carga nominal varían con cada configuración y con el ángulo de apertura con respecto a la vertical. El fabricante debe emitir tablas con los respectivos valores.
- Cuando las eslingas sean cables, deben mantenerse limpias y lubricadas.
- Cuando se usen dos o mas eslingas colgadas de un mismo gancho o soporte, debe verificarse que cada una de ellas, esté tomada en forma individual del referido elemento, no admitiéndose que se tome una eslinga a otra.
- Los trabajadores deben mantener sus manos y dedos alejados tanto de las eslingas como de la carga.
- En el caso de las eslingas de faja de tejido de fibra sintéticas, su resistencia deberá ser suficiente a los esfuerzos especificados por su fabricante, debe poseer espesor y ancho uniforme, no presentar deshilachados ni estar cortados de una faja mas ancha, la faja debe estar confeccionada con hilo de igual material.
- Cada eslinga deberá ser marcada o codificada de manera que pueda ser identificado por su nombre o marca del fabricante, capacidad de carga nominal para su uso y tipo de material del que esta constituida.
- En el caso de las eslingas de acero, deben ser de acero carbono o inoxidable, deben ser ensayadas antes de su uso y después de cada reparación y deben ser rechazadas siempre que presente las siguientes anomalías: soldadura quebrada o defectos metálicos, alambres cortadas en cualquier lugar, reducción del diámetro de los alambres superiores, deterioro metálico de los extremos que hagan que su ancho se vea disminuido en un 10%.
- Las eslingas no deben ser arrastradas por el piso, ni sobre ninguna superficie abrasiva, no serán retorcidas ni anudadas, no serán dejadas caer desde altura, no se depositarán en lugares que les provoquen agresiones mecánicas o químicas.
- En general deben ser inspeccionadas por el responsable de la tarea antes de cada uso, toda reparación deberá ser efectuada por su fabricante o personal especializado. El personal afectado a tareas que utilicen eslingas de faja metálica deberán ser adecuadamente adiestrado en las respectivas operaciones y capacitado en relación a los riesgos específicos de esa actividad y del uso de sus accesorios. El responsable de Higiene y Seguridad, intervendrá en la determinación de los métodos de trabajo.
- Todo accesorio que se utilice con las eslingas, debe tener una resistencia mínima de 1,5 veces la resistencia de la eslinga.
- Los ganchos deben ser de acero forjado y poseerán un pestillo de seguridad que evite la caída accidental de la cargas.



Provincia de Santa Fe
M.A.S.P. y M.A.

SUBSECRETARIA DE DESARROLLO HIDRICO

DIRECCION PROVINCIAL DE DRENAJES Y RETENCIONES

- El diámetro de las poleas o roldanas debe ser 20 veces el diámetro del cable a utilizar.

Art.Nº 25 – “Soldadura y Corte a Gas”: En las tareas de corte o soldadura se utilizarán equipos que reúnan las condiciones de protección y seguridad de los trabajadores. El personal afectado a las tareas deberá estar debidamente adiestrado y capacitado en relación a los riesgos específicos de las mismas, se le proveerá de equipos de protección adecuados a dichos riesgos, determinados por el responsable de Higiene y Seguridad de la empresa.

Cuando el trabajador ingrese a un espacio confinado, se le proveerá de cinturón de seguridad y cable de vida, para efectuar rescate de emergencia, debiendo ser asistido desde el exterior durante el lapso que dure la tarea. Los cilindros de gas comprimido, permanecerán en el exterior mientras se realice la tarea, cuando se interrumpan los trabajos, se retirarán los sopletes del interior del lugar.

En las obras en que se realicen trabajos de soldadura y corte de recipientes que hayan contenido sustancias explosivas o inflamables, se los limpiará mediante procedimientos de inertización y desgasificación.

Art.Nº 26 – “Compresores”: Todas las máquinas compresoras de aire, líquidos u otros productos deben poseer en placas legibles las siguientes: nombre del fabricante, año de fabricación, presión de prueba y de trabajo, número de revoluciones del motor y potencia del mismo. Dichos equipos estarán dotados de manómetros protegidos contra estallido y de dispositivos automáticos de seguridad que impidan que se sobrepase la presión máxima admisible de trabajo. Los elementos móviles (manchones, poleas, correas o partes que presenten riesgo de accidente) deben ser adecuadamente resguardados.

Art.Nº 27 – “Uso Correcto de Herramientas Manuales”: El uso de herramientas manuales tales como Martillo, Tenaza, Cortafierro, Cucharas, Baldes, etc., transfiere ciertos riesgos producto de su manipulación, que si bien no son tan trascendentes, el uso repetitivo de estos elementos y el exceso de confianza por parte de los operarios, hacen que se reiteren constantemente accidentes como, Golpes y Cortes en Manos, Caídas de Herramientas en Pies, Ingreso de Mezcla en Ojos, Dolores Musculares en Manos y Articulaciones, etc.. Ante esta situación, es importante tener en cuenta lo siguiente:

- No deberá perderse la visión sobre la zona de trabajo.
- Verificar que el cabo del martillo, se encuentre en perfectas condiciones.
- Verificar que la cabeza del cortafierro, no se encuentre con excesos de hierro que puedan ocasionar cortes en la mano.
- Verificar que el filo del cortafierro, sea el adecuado.
- Los baldes no deben estar ocupados en su totalidad (75 % es lo correcto).



Provincia de Santa Fe
M.A.S.P. y M.A.

SUBSECRETARIA DE DESARROLLO HIDRICO

DIRECCION PROVINCIAL DE DRENAJES Y RETENCIONES

- Toda vez que existan restos de mezcla sobre el andamio o en el piso, que comprometan la estabilidad (resbalones) del trabajador, sobre su base de trabajo o en el ascenso del propio andamio, se retirara la misma antes de iniciar las tareas.
- Antes de iniciar las tareas, se deberá tener en cuenta las cañerías existentes en el interior de la pared, fundamentalmente en lo que respecta a Electricidad y Gas. Para lo cual, la dirección de tomas con centros son de muchas importancia.
- Ningún otro operario ubicado en planta, permanecerá debajo del andamio o en las inmediaciones, ya que las caídas de herramientas o restos del material podrían ocasionar serios riesgos de golpes en la cabeza.
- Este atento, no se distraiga durante la tarea, el exceso de confianza es una las principales causas de accidentes.

CAPITULO VIII:

Manejo de Equipos Hidráulicos – Normas de Procedimiento para

Movimiento de Suelo:

Art.Nº 28 – “Maquinaria Pesada”: Antes de iniciarse cualquier tipo de actividad con un equipo pesado, es imprescindible tener en cuenta ciertas reglas y recomendaciones por parte del encargado de la obra. Las mismas incluyen entre otras cosas:

- Pleno conocimiento para el manejo del equipo.
- Reconocimiento de la zona de trabajo, lo cual incluye: tipo de suelo, distancia de trabajo, zona por donde se va a trasladar, presencia de líneas de media y alta tensión, tipo de alcantarillado, si debe trabajar en la vía pública, la maquina deberá estar convenientemente señalizada con lo indicado en el código de circulación, deberá conocer las normas de circulación en la zona de trabajo a través de banderolas, vallas, señales luminosas y/o sonoras.
- Tener bien claro cuales son los objetivos de la obra y fluida charla con el encargado y/o técnico responsable de la misma.
- Exigir y utilizar los elementos de protección personal (botas, protección de oídos, guantes, cinturón abdominal antivibratorio) y ropa de trabajo adecuada.

Art.Nº 29 – “Puesta en Marcha del Equipo”: Previo a poner en marcha el equipo se deberán realizar una serie de controles de acuerdo con el manual del constructor de la máquina, cualquier anomalía que se observe se anotará en un registro de observaciones y se comunicará al encargado y/o técnico responsable de la obra quien a su vez deberá transmitir tal novedad al Inspector de la Obra. No obstante ello, las medidas que a continuación se detallan, son fundamentales para desarrollar una tarea con seguridad.



Provincia de Santa Fe
M.A.S.P. y M.A.

SUBSECRETARIA DE DESARROLLO HIDRICO

DIRECCION PROVINCIAL DE DRENAJES Y RETENCIONES

- Mirar alrededor de la máquina para observar posibles fugas de aceite, piezas o conducciones en mal estado, etc..
- Controlar los faros de luces de posición, las intermitentes y stop.
- Controlar el estado de los neumáticos en cuanto a presión y cortes en los mismos.
- Controlar los niveles de aceite y agua.
- Limpiar los parabrisas, los espejos y retrovisores, quitar todo lo que pueda dificultar la visibilidad.
- No dejar trapos en el compartimiento del motor.
- El puesto de conducción (cabina) debe estar limpio, quitar el aceite, la grasa y el fango del suelo.
- No dejar en el piso de la cabina de conducción, objetos diversos tales como herramientas, trapos, etc., utilizar para ello la caja de herramientas.
- Comprobar que ninguna persona se encuentre en las cercanías de la máquina.
- Secarse las manos y quitarse el fango de los zapatos.
- Verificar la regulación del asiento.
- Colocar todos los mandos en punto muerto y verificar que las indicaciones de los controles sean normales.
- Verificar el buen funcionamiento de los frenos principales y de parada, girar el volante en los dos sentidos y colocar las diferentes marchas.

Art.º 30 – “Operación del Equipo”: Esta tarea incluye dos etapas: preparación del terreno por donde se desplazará el equipo excavador y trabajo de excavación propiamente dicho. En ambos casos se presentan situaciones riesgosas para el maquinista o bien hacia terceros, esto se debe en algunos casos por la característica que presenta el lugar en donde se realizan las tareas (canales muy profundos, taludes fácilmente desmoronables, presencia de follaje muy tupido, pendientes peligrosas, etc.) y en otros casos por la negligencia de los operarios. Aquí es importante destacar que la mayoría del personal trabaja en forma independiente (sin apoyo exterior de ayudantes o señalero).

A modo de síntesis, a continuación se detallan ciertas medidas generales a tomar a los fines de mitigar las graves consecuencias ante un accidente:

- No subir a ningún otro personal.
- No dejar estacionar a nadie en los alrededores de la máquina.
- No utilizar la pala como andamio o apoyo para subir personas.
- No colocar la cuchara por encima de la cabina del camión (cargarlo de atrás).
- Colocar el camión paralelamente a la máquina y cargarlos con precaución.
- Trabajar siempre que sea posible con el viento en dirección al avance de la retroexcavadora, de esta manera el polvo no impedirá la visibilidad.
- Cuando el suelo está en pendiente, frenar la máquina y trabajar con el equipo a 90º con la traza del canal (con el largo a 90º a la dirección del canal).



Provincia de Santa Fe
M.A.S.P. y M.A.

SUBSECRETARIA DE DESARROLLO HIDRICO

DIRECCION PROVINCIAL DE DRENAJES Y RETENCIONES

- Siempre que sea posible, colocar el equipo sobre una superficie llana, preparada y situada lo suficientemente lejos de zonas con riesgos de desmoronamiento.
- Para desplazarse sobre un terreno en pendiente orientar el brazo hacia la parte de abajo tocando casi el suelo (a los efectos que actúe como tope ante un posible vuelco).
- Al parar el equipo, orientar la pluma hacia la parte baja de la pendiente y apoyarla en el suelo.
- La velocidad de circulación en un suelo con pendiente, es la misma tanto en subida como en bajada.
- No bajar nunca una pendiente con el motor parado, o en punto muerto, si hacerlo con una marcha puesta.
- No derribar con la cuchara elementos de construcción en los que la altura por encima del suelo es superior a la longitud de la proyección horizontal del brazo en acción.
- Equipar a la cabina de una estructura que proteja al conductor contra caída de materiales.

Art.Nº 31 – “Movimiento del Equipo (Carroteo)”: El traslado del equipo por sus propios medios, es una función básica para concretar los trabajos. Las zonas de operación en muchas ocasiones se encuentran con obstáculos naturales (desniveles, follajes, zonas de cañadas, etc) y artificiales (montículos, alambrados, cunetas de caminos, alcantarillados, etc.) que sumado a la existencia de la electrificación rural y los cruces de caminos transitados y vías del FFCC, hacen que esta tarea merezca una atención especial. Dentro del ámbito de la seguridad, las medidas a tomar son las siguientes:

- Antes de efectuar cualquier desplazamiento con la máquina, mirar alrededor, observando que no haya trabajadores en sus inmediaciones.
- No trabajar en las proximidades de una línea eléctrica aérea con tensión, sin asegurarse que se han tomado las distancias mínimas de seguridad. Estas son de 3 m para menos de 66.000 voltios y 5m para las de más de 66.000 voltios.
- Circular a cierta distancia de las zanjas, taludes de los canales y toda alteración del terreno que pueda posibilitar el vuelco de la máquina.
- En el caso de cruces de alcantarillas y/o puentes en donde no se conoce su estado, solicitar la información sobre el mismo a la comuna o bien al Organismo Provincial o Nacional competente.
- Cuando se proceda al cruce de cunetas verificar previamente la profundidad de las mismas y el ancho de boca correspondiente.
- Posterior a todo evento pluviométrico, controlar el estado del suelo, realizar una pequeña movida y verificar la capacidad de maniobra y como responden los controles de la máquina.
- Cuando se vaya a circular cruzando caminos comunales y rutas se bloquearan los estabilizadores de la pluma y la zona que gira con los mecanismos previstos al



Provincia de Santa Fe
M.A.S.P. y M.A.

SUBSECRETARIA DE DESARROLLO HIDRICO

DIRECCION PROVINCIAL DE DRENAJES Y RETENCIONES

efecto.

Art. N° 32 – “Estacionamiento y/o Parada”: Toda vez que el operario culmine su trabajo de la jornada o bien por alguna circunstancia deba interrumpir la tarea, se deben respetar ciertas reglas que hacen a la seguridad fundamentalmente de terceros y a la preservación del propio equipo. Las mismas son:

- Parar la máquina en terreno llano, calzar las ruedas y apoyar la cuchara sobre el suelo.
- El suelo donde se estacione será firme y sólido, no estacionar en charcos ni barro (fundamentalmente en invierno ya que puede helar).
- No estacionar próximo a canales con mucha pendiente transversal. Si se está trabajando sobre caminos muy transitados, estacionar lo más alejado posible de la calzada.
- Para parar la máquina, consultar el manual del constructor.
- Colocar todos los mandos en punto muerto.
- Colocar el freno de parada y desconectar la batería.
- Quitar la llave de contacto y cerrar la puerta de la cabina con llave.
- Bajar de la cabina utilizando las empuñaduras y escaleras diseñadas para ello, siempre mirando hacia el equipo.

Art. N° 33– “Uso de Elementos de Protección Personal”:

- **Casco Protector:** Habitualmente el puesto del conductor está protegido por la cabina, pero es indispensable el uso del casco protector cuando se abandona la misma para circular por la obra.
- **Botas de Seguridad Antideslizantes:** El calzado de seguridad es importante debido a las condiciones en las que se suele trabajar en la obra (con barro, agua, aceite, grasas, etc.). Son también adecuados para que no resbalen los pedales de maniobra.
- **Protección de Oídos:** Cuando el nivel sobrepase el margen de seguridad establecido (85 db), será obligatorio el uso de auriculares o tapones homologados.
- **Guantes:** El conductor deberá disponer de guantes adecuados para posibles emergencias mecánicas durante el trabajo.
- **Cinturón Abdominal Antivibratorio:** Este cinturón cumple con el objeto de quedar protegido de los efectos vibratorios sobre las vísceras abdominales y evitan el lanzamiento del conductor fuera del equipo en caso de vuelco u otro accidente.
- **Ropa de Trabajo:** No se deben utilizar ropas sueltas que puedan ser atrapadas por elementos en movimiento. Eventualmente, cuando las condiciones atmosféricas lo aconsejan, el conductor deberá disponer de ropa que lo proteja de la lluvia.

Art. N° 34 – “Recomendaciones”:

- No ingerir bebidas alcohólicas antes y durante el trabajo.



Provincia de Santa Fe
M.A.S.P. y M.A.

SUBSECRETARIA DE DESARROLLO HIDRICO

DIRECCION PROVINCIAL DE DRENAJES Y RETENCIONES

- No tomar medicamentos sin prescripción médica, especialmente tranquilizantes.
- No transportar a nadie en la cuchara.
- Cuando alguien debe guiar al maquinista, éste no lo perderá nunca de vista.
- No dejar nunca que este ayudante toque los mandos.
- Encender los faros al final del día para ver y ser visto.
- Estar únicamente atento al trabajo.

CAPITULO IX:

Normas de Procedimiento para el Transporte de Cargas y Equipos:

Art. N° 35 – “Consideraciones Previas al Inicio del Transporte”: Al hablar de riesgo en el transporte de estas unidades, entran en juego diversos factores

entre los cuales podemos considerar, el tipo de maquinaria a movilizar (algunas pueden superar las 30 toneladas de peso), su medio de transporte (carretones), las vías de comunicación (rutas asfaltadas y caminos de tierra), las condiciones meteorológicas y la capacidad por parte del responsable del trabajo. Evidentemente que la presencia de algunos o todos ello, hacen que esta tarea pueda presentar ciertos riesgos.

- **Verificar el Estado de la Movilidad Utilizada (Carretón):** Aquí conjuntamente con el mecánico a cargo y el chofer, se observará en detalle el estado de los neumáticos, resortes, amortiguadores, palancas, partes esenciales del motor, frenos, luces, sistema de bloqueo de maniobras de ascenso y descenso y todo aquello que signifique condiciones de seguridad por parte del equipo de transporte.
- **Analizar el Destino de la Unidad a Transportar:** El responsable a cargo de la tarea deberá tener en cuenta dos aspectos fundamentales: por un lado el destino propiamente dicho de la máquina (ciudad, pueblo, zona rural, camino comunal, ruta provincial o nacional, etc.), es decir adonde va realizar el trabajo y por otro lado las condiciones atmosféricas imperantes en la zona de transporte y descarga de la unidad.
- **Optimizar el Recorrido:** Aquí vale destacar, que no siempre el camino mas corto es el más conveniente, se debe tener en cuenta el tipo de ruta, si es asfaltada o no, si esta concesionada, su transitabilidad, su ancho de calzada, el estado de las banquetas, el estado general de la misma (presencia o no de pozos), cruces de alcantarillas y puentes. Al respecto cabe destacar, que en muchas de nuestras rutas se han modificado su ancho de calzada, pero las alcantarillas no han sido cambiadas.
- **Condiciones Atmosféricas Imperantes:** Las características topográficas y edafológicas de nuestra provincia, hacen que los fenómenos meteorológicos tengan una importancia regional, por ende en ciertas ocasiones puede suceder que el evento se desarrolla en pleno proceso de transporte, agravándose esto último en



Provincia de Santa Fe
M.A.S.P. y M.A.

SUBSECRETARIA DE DESARROLLO HIDRICO

DIRECCION PROVINCIAL DE DRENAJES Y RETENCIONES

caminos de tierra. A tal efecto el responsable del envío de la unidad, deberá comunicarse con la Comuna, Municipio mas cercano al lugar de destino final y verificar la situación en la zona, más aún ante posibles alertas meteorológicas.

Art. N° 36 – “Ascenso y Descenso del Equipo sobre el Carretón”: Se tendrá que tener en cuenta:

- **Tipo de Maquinaria a Transportar**: Los equipos pesados y de largo alcance son más susceptibles a movimientos bruscos, por tal motivo, su calzado sobre el carretón debe hacerse con mucho cuidado, verificando su estabilidad en cada uno de los movimientos.
- **Tipo de Suelo y Espacio Disponible**: Esta situación puede tornar muy complicada la maniobra, a tal punto de producir interrupción de los trabajos, ya que en su defecto, puede llegar a ocasionar deslizamientos con graves consecuencias. Por tal motivo, se debe analizar previamente el estado del suelo (si hubo precipitaciones antecedente, si es arenoso, etc.), la pendiente y el espacio existente.
- **Iluminación**: Muchas veces el montaje y desmontaje de las unidades, se realiza al final de la jornada laboral, lo cual incorpora una cuota de riesgo, al trabajar en forma rápida, eventualmente desconcentrados y con escasa luminosidad. En esta circunstancia, se deberá aumentar los recaudos con apoyatura externa ya sea del ayudante o bien con luz artificial.
- **Carretón de Transporte**: Los equipos modernos de transporte ofrecen importantes condiciones de seguridad en relación a los más antiguos, esto se refiere entre otras cosas, a su longitud, ancho, altura, rampas de acceso, sistema de bloqueo de maniobras, etc..
- **Consejos y Recomendaciones**: La tarea del traslado del equipo pesado, encierra una serie de inconvenientes que a priori pueden determinarse, pero también es cierto que existen un número considerable de los mismos que no pueden cuantificarse y que dependen muchas veces de las aptitudes de quienes transitan por rutas y caminos. Ante esta circunstancia, lo recomendable es brindar al conductor del carretón, todos los elementos que hacen a la seguridad y que describimos en los ítem anteriores, pero debemos además aconsejarlo sobre los riesgos que encierra una maniobra imprudente, como así también el consumo exagerado de comidas, el ingerir bebidas alcohólicas, correr contra el reloj, permitir que otra persona conduzca el vehículo, trasladar a personas ajenas a la tarea, etc.. Asimismo, deberá controlar permanentemente las funciones de la unidad (luces, frenos, etc.) y limitarse exclusivamente a las funciones de traslado y apoyo en el ascenso y descenso del equipo pesado.



Provincia de Santa Fe
M.A.S.P. y M.A.

SUBSECRETARIA DE DESARROLLO HIDRICO

DIRECCION PROVINCIAL DE DRENAJES Y RETENCIONES

CAPITULO X:

Normas de Procedimiento Complementarias:

Art. N° 37 – “Accidente In Itínere”: Se denomina así a los accidentes que ocurren durante el trayecto directo desde el hogar al trabajo y viceversa, sin apartarse del camino habitual.

- Respete en todo momento las normas de tránsito vigentes.
- Cuente con habilitación acorde con el vehículo que conduce.
- Al manejar adopte una conducta segura, concéntrese, evite distracciones.
- Respete los límites de velocidad.
- Mantenga su vehículo en buenas condiciones.
- Si conduce auto, colóquese el cinturón de seguridad.
- Si circula con moto o bicicleta, tenga presente que son vehículos más vulnerables y que en caso de accidente su cuerpo absorberá casi la totalidad del choque o la caída.
- Cuando circule con moto utilice casco.
- Verifique que su bicicleta cuente con luz delantera, ojo de gato en la parte trasera y material reflectante en los bordes anteriores y posteriores de los pedales.
- Asegúrese de conducir por el sector derecho de la calzada, uno detrás de otro (en fila india), para evitar entorpecer el tránsito.
- Manténgase alerta, no transporte bultos que puedan dificultar su visión o su manejo.
- Si viaja en colectivo, sea cauteloso al ascender o descender.
- Si se desplaza caminando, cruce las calles por la senda peatonal, verificando a ambos lados, la proximidad de vehículos.

Art. N° 38 – “Levantamiento de Cargas”: El manipuleo manual y el transporte de materiales esta reconocido como una causa importante de lesiones y enfermedades profesionales. Los riesgos de la manutención manual son de dos tipos: heridas en manos y extremidades inferiores y sobreesfuerzos, caracterizados esto últimos por lesiones en columna, lumbalgias y hernias discales, las causas principales son una posición incorrecta del cuerpo y el movimiento de materiales u objetos relativamente pesados. Existen ciertos elementos de referencia que caracterizan esta problemática aumentando el riesgo:

a) Característica de la Carga: Muy pesada o muy voluminosa inestable o no.

b) Esfuerzo Físico Necesario: se lleva a cabo con tensión del tronco, se realiza con posición inestable.



Provincia de Santa Fe
M.A.S.P. y M.A.

SUBSECRETARIA DE DESARROLLO HIDRICO

DIRECCION PROVINCIAL DE DRENAJES Y RETENCIONES

- c) **Característica del Medio de Trabajo:** El espacio resulta insuficiente, el suelo es desigual con desniveles, la temperatura, humedad y circulación del aire son extremas.
- d) **Exigencias de la Actividad:** Los esfuerzos son muy frecuentes o prolongados, las distancias o traslados de la carga son demasiado grandes.
- e) **Factores Individuales:** Inaptitud física y/o falta de conocimientos, inadecuación de ropas o equipos de trabajo (EPP).

En nuestro caso, los trabajadores están expuestos a dos tipos de trabajos:

Dinámico: Dicho personal realiza un esfuerzo seguido de un leve descanso, por tal motivo, los músculos se encuentran bien irrigados con la entrega del oxígeno necesario y la eliminación de los desechos. Por ejemplo personal que se encuentra en planta baja, preparando el material a elevar, el mortero a aplicar a las superficies, etc..

Estático: Es cuando se realiza un esfuerzo continuo, de esta manera el músculo se contrae permanentemente y como consecuencia de ello no se produce una irrigación sanguínea óptima. Por ejemplo personal que se trabaja en el cambio de cubiertas de techos, interior de las torres, etc..

Cabe destacar, que los músculos de la espalda y hombros por ser los que mantienen la postura, están realizando un trabajo estático de manera continua.

Sabemos que la columna vertebral participa de todos los movimientos del cuerpo, esto se debe fundamentalmente a su gran flexibilidad, la columna está constituida para estar en posición vertical y no para levantar o cargar en posición inclinada.

Técnicas y Métodos de Trabajo:

- Al tener que elevar grandes pesos, se debe hacer con los músculos de las piernas y nalgas, partiendo de la posición de cuclillas y manteniendo la parte superior del cuerpo erecto y tenso.
- Cuando la espalda está encorvada hacia delante o hacia atrás, se produce una desviación de la columna, sometiendo a los músculos y ligamentos del lado contrario a la concavidad a una fuerte tracción y a las aristas y vértebras del lado cóncavo a una sobrepresión.
- En nuestro caso los trabajadores que deban levantar cargas superiores a los 30 kg., deberán hacerlo entre dos operarios, por ejemplo el manipuleo de bolsas de cemento, el armado de la tirantería, el ascenso de tablonés de madera, etc..
- Se usarán fajas lumbares que dificultan el levantamiento de cargas con movimientos incorrectos.



Provincia de Santa Fe
M.A.S.P. y M.A.

SUBSECRETARIA DE DESARROLLO HIDRICO

DIRECCION PROVINCIAL DE DRENAJES Y RETENCIONES

Art. N° 39 – “Ropa de Trabajo”: Previo a la iniciación de las tareas, se determinará el tipo de ropa a utilizar. Las mismas, deberán cumplir con las siguientes pautas:

- Será de tela flexible de fácil limpieza y desinfección y adecuada a las condiciones del puesto de trabajo.
- Ajustará bien al cuerpo del trabajador sin perjuicio de su comodidad y facilidad de movimiento.
- Las mangas serán cortas o en su defecto ajustarán adecuadamente.
- Cuando deban ejecutarse tareas en contacto con el agua, se suministrará la ropa y el calzado correspondiente. Si las condiciones climáticas imperantes lo requieran, se proveerá de equipo de protección contra el frío.

Art. N° 40 – “Elementos de Protección Personal (EPP)”: Es importante destacar que el equipo de protección personal no elimina el riesgo, por lo que no debe ser considerado como la protección óptima, aunque se debe tener en cuenta que una proporción considerable de accidentes laborales ocurren debido a la falta, al no uso o uso indebido de ellos.

Es responsabilidad de la Contratista proveer a sus trabajadores de los EPP adecuados. El trabajador tiene la obligación de utilizar los mismos y de mantenerlos, como así también comunicar su deterioro y de esta forma solicitar su recambio. Previamente el responsable de Higiene y Seguridad de la empresa, deberá capacitar y entrenar sobre el uso y conservación de los equipos y elementos. Al respecto es importante destacar:

- Se prohíbe la utilización de elementos y accesorios (bufandas, pulseras, cadenas, etc.) que puedan significar un riesgo adicional. En el caso de poseer cabello largo, el mismo deberá estar recogido o cubierto.
- Todo fabricante, importador o vendedor de equipo y EPP, será responsable en el caso de comprobarse que los accidentes o enfermedades que se produjeron, fueron como consecuencia de la deficiencia de dichos equipos y elementos.
- Los equipos y EPP serán de uso individual y no intercambiable. Dicho material deberá ser destruido al término de su vida útil.
- Todos los EPP se ajustarán a las Normas IRAM, que regula la fabricación de los mismos. La Inspección de la DPOH, podrá requerir el certificado correspondiente.
- En la elección de los elementos debe combinarse grado de protección con confort. El mejor EPP es aquel **que se usa**.
- Es necesario que el trabajador esté convencido de la necesidad de usar el elemento en función de preservar su salud. La manera más indicada de lograrlo es mediante la capacitación.
- Verificar periódicamente el estado del protector.
- Es fundamental la participación de los supervisores en la concientización de los empleados.



Provincia de Santa Fe
M.A.S.P. y M.A.

SUBSECRETARIA DE DESARROLLO HIDRICO

DIRECCION PROVINCIAL DE DRENAJES Y RETENCIONES

Resumen de los Elementos de Protección Personal:

a) Protección del Cráneo: Casco que podrán ser de ala completa alrededor o con visera únicamente en la frente. Los riesgos a cubrir incluye: caída de objetos (impacto y/o penetración), golpes en la cabeza y contactos eléctricos.

b) Protección de Ojos y Cara: El objetivo que se persigue en el uso de este tipo de protección, es impedir radiaciones nocivas y evitar el ingreso de materiales sólidos, proyección de líquidos y vapores, gases o aerosoles. La protección de la vista se efectuará con el empleo de pantallas y anteojos de seguridad, que cumplan con las siguientes características:

- Las pantallas deben ser de material transparente, libre de estrías, rayas o deformaciones.
- Los lentes para los anteojos de seguridad deben ser resistentes al riesgo, transparentes, libres de burbujas y ondulaciones. Sus armazones serán livianos, indeformables al calor y de probada resistencia.
- Si el operario necesitase cristales con graduación, se le proporcionará anteojos protectores con la adecuada graduación óptica u otros que puedan ser superpuestos a los graduados del propio trabajador.
- Cuando se trabaje con vapores, gases o aerosoles, los protectores deberán ser completamente cerrados y bien ajustados al rostro.

c) Protección Auditiva: Se proveerán de protectores acorde al nivel y características del ruido, por ejemplo de inserción (tapones) y cobertores (auriculares).

d) Protección de los Miembros Superiores: Dicha protección se efectuará mediante guantes, manoplas y protectores de brazos. Cualquiera de los protectores utilizados deberá permitir la adecuada movilidad de las extremidades. El guante cubre el riesgo de corte, abrasión y/o penetración, mientras que el dieléctrico protege de los contactos eléctricos.

e) Protección de los Miembros Inferiores: Se suministrará calzados de seguridad (zapatos, botines o botas) y polainas cuando la tarea que se realice así lo justifique. Los zapatos podrán poseer punteras de acero cuando exista riesgo de traumatismo de los pies, o bien suelas antideslizantes, dieléctrica, resistente a hidrocarburos, etc. El calzado de seguridad, cubre los riesgos de caída de objetos pesados, penetración de elementos punzo-cortantes y golpes contra objetos fijos, mientras que las botas de goma son recomendadas en trabajos con presencia de agua o de elevada humedad.

f) Protección Contra Caída de Nivel: Cuando exista posibilidad de caída de



Provincia de Santa Fe
M.A.S.P. y M.A.

SUBSECRETARIA DE DESARROLLO HIDRICO

DIRECCION PROVINCIAL DE DRENAJES Y RETENCIONES

distinto nivel, será obligatorio el uso de cinturones de seguridad provistos de anillos por donde pasará el cabo de vida, dichos cinturones de seguridad, se revisarán antes de su uso, desechando los que presenten cortes o grietas. Asimismo y como forma de proteger aún mas la columna vertebral, se usarán arnés anticaída.

j) Protección de la Vías Respiratorias: Mascarillas, respiradores con filtro para partículas, respiradores con filtro químico, respiradores con suministro de aire.

Art. Nº 41 –“Plan de Capacitación: El objetivo de estas capacitaciones, es el de crear conciencia básicamente sobre las probabilidades de ocurrencia de los potenciales riesgos y/o enfermedades profesionales a las cuales están expuestos los trabajadores. De esta manera y aplicando las técnicas de trabajo seguro, lograr evitar o minimizar los mismos. Entre otros temas deberán ser abordados los siguientes:

- Normas Básicas de Seguridad.
- Uso de Máquinas y Herramientas.
- Orden y Limpieza.
- Trabajos en Altura.
- Riesgo Eléctrico.
- Riesgo Contra Incendio.
- Uso de Elementos de Protección Personal.
- Primeros Auxilios.

Cabe destacar, que de los temas tratados se dejará constancia de la asistencia del personal a la actividad de capacitación, a través del registro correspondiente (Legajo Técnico), que se dispondrá para tal fin. Asimismo, se hará entrega a cada uno de los participantes de la reunión, el material teórico, dejándose constancia en el libro citado.

CAPITULO XI:

Emergencia – Primeros Auxilios:

Art. Nº 42 – “Prescripciones Generales a Seguir Ante un Accidente”: Las siguientes recomendaciones son algunas de las medidas a tomar, que permiten actuar con rapidez y eficacia para el caso de que ocurra alguna emergencia en la obra.

- Todo el personal de la Contratista deberá ser informado, del nombre, domicilio y teléfono de los servicios médicos de la misma y de los Centros Asistenciales próximos a los lugares de trabajo donde se trasladarán los posibles accidentados.
- En el obrador y en lugar visible, se colocará una lista con dichas direcciones y teléfonos.



Provincia de Santa Fe
M.A.S.P. y M.A.

SUBSECRETARIA DE DESARROLLO HIDRICO

DIRECCION PROVINCIAL DE DRENAJES Y RETENCIONES

- El Jefe de Obra y cada uno de los capataces tendrá un idéntico listado en una tarjeta plastificada, que portarán en su bolsillo durante toda la jornada de trabajo.
- Ante un accidente se deberá actuar rápidamente pero con serenidad.
- Cuando hay varios heridos es necesario identificar los que necesiten ayuda en primer término. Debe ser tratada ante todo la asfixia y la hemorragia.
- En caso de ser posible es preferible que el personal médico se desplace al lugar del accidente, debiendo esperar su llegada antes de emprender el transporte del herido.
- Se dará de inmediato aviso al Servicio de Higiene y Seguridad y al Servicio Médico de la Contratista y a la Inspección de la Obra.

Art. N° 43 – “Primeros Auxilios”: Se dispondrá en la obra de un botiquín de primeros auxilios compuesto por productos de venta libre, acorde a los riesgos a los que se encuentran expuestos los trabajadores. Dicho botiquín contendrá como mínimo:

- Apósitos, vendas elásticas, gasas esterilizadas, algodón y cinta adhesiva.
- Tijera con puntas redondeadas.
- Termómetros, pinzas de depilar, jabón líquido antiséptico.
- Frasco de alcohol, agua oxigenada, tintura de Yodo.
- Antidiarreico (pastillas de carbón).
- Analgésicos con ibuprofeno, paracetamol o aspirinas.
- Gotas para el oído.

Si se produjera algún accidente, el responsable técnico de la obra (Director Técnico o Capataz), deberá seguir con el siguiente plan de contingencia:

Accidentes con Características Leves:

- **Tranquilizar a la persona.**
- **Lesión en Ojos:** Colocar a la persona en una posición cómoda, no intentar sacar ningún objeto que haya entrado, colocar un apósito y una venda sin hacer presión.
- **Lesión en Boca y Dientes:** Colocar apósitos doblados dentro de la boca o en el espacio dejado por el diente, tomar el diente colocarlo en agua y trasladar junto con el operario al dentista.
- **Efectos del Calor:** Trasladar a la persona a un lugar fresco y que circule aire, aflojarle la ropa, darle agua de beber y si no mejora trasladarlo al centro de emergencia.

Accidentes de Características de Consideración:

- **Fracturas:** Inmovilizar el miembro fracturado, trasladar a la víctima al hospital.
- **Amputaciones:** Controle el sangrado, envolver las partes amputadas en gasa o tela limpia, en una bolsa y luego en hielo, llevar a la persona de inmediato al hospital.



Provincia de Santa Fe
M.A.S.P. y M.A.

SUBSECRETARIA DE DESARROLLO HIDRICO

DIRECCION PROVINCIAL DE DRENAJES Y RETENCIONES

De presentarse algún accidente como los descriptos anteriormente, o bien caídas, electrocución o incendio, se deberá seguir con el siguiente procedimiento:

- Trasladar a la víctima al centro asistencial más cercano.
- Trasladar al accidentado de ser necesario al centro asistencial designado por la ART.
- Informar en forma inmediata al responsable de la empresa.
- Denunciar el accidente a la ART, llenar el formulario de denuncia de accidentes y solicitar el N° de siniestro asignado.

“CONTROL Y PROTECCION DEL MEDIO AMBIENTE”

CAPITULO XII:

Consideraciones Generales:

Art. N° 44 – “Obligaciones del Empleador”: La Contratista tiene la obligación de cumplir con las Leyes, Decretos, Resoluciones, Ordenanzas y Disposiciones (nacionales, provinciales y municipales), con el objeto de preservar y proteger el Medio Ambiente dentro y fuera de la obra, suprimiendo o reduciendo los impactos ambientales negativos durante la ejecución de los trabajos y como consecuencia entre otras cosas por la acumulación de materiales en la vía pública, interferencias en el tránsito peatonal y vehicular, ruidos, generación de polvos, gases y/o emanaciones tóxicas, desbordes de pozos absorbentes, desforestación, anegamiento, etc..

Art. N° 45 – “Legislación Vigente”: El Empleador deberá respetar y hacer cumplir a sus dependientes las disposiciones que emanen de los siguientes cuerpos legales:

- a) Ley Provincial N° 11717 “Ley de Medio Ambiente”.
- b) Dto. N° 101/03 reglamentario de la Ley N° 11717.
- c) Ley Nacional N° 19.587 “Higiene y Seguridad en el Trabajo”
- d) Dto. 351/79 - Resolución 444 MTSS.
- e) Dto.911/96 “Industria de la Construcción”, reglamentario de la Ley N° 19.587/72.
- f) Ley N° 25.743 “Protección del Patrimonio Arqueológico y Paleontológico”



Provincia de Santa Fe
M.A.S.P. y M.A.

SUBSECRETARIA DE DESARROLLO HIDRICO

DIRECCION PROVINCIAL DE DRENAJES Y RETENCIONES

CAPITULO XIII:

Plan de Gestión Ambiental y Estudio de Impacto Ambiental:

Art. N° 46 – “Elementos a Considerar”: La Contratista deberá presentar ante la Dirección Provincial de Obras Hidráulicas dependiente del MASP y MA el Plan de Gestión Ambiental (PGA) y Estudio de Impacto Ambiental (EIA) para su evaluación y aprobación, previo a la iniciación de los trabajos. Para la elaboración de esta documentación, se tendrá en cuenta lo siguiente:

a) Será elaborado de modo operativo para facilitar las tareas de implementación e inspección.

b) Las medidas propuestas deben ser específicas para el contexto ambiental bajo estudio, apuntando concretamente a evitar, reducir o corregir la intensidad y magnitud de los impactos ambientales determinados y a proteger las áreas y sitios ambientalmente sensibles.

c) El EIA debe adoptar un enfoque detallado de evaluación considerando todos los impactos posibles, pero orientando los análisis en los aspectos más significativos y que requieran mayores necesidades de protección. En el caso de producirse hallazgos de restos históricos, se procurará aislar los objetos para que no sufran deterioro, alejando las tareas de ese frente y dando aviso a las autoridades competentes quedando entendido que el Contratista no podrá remover ni extraer o apoderarse de ninguno de dichos objetos, considerando que, en todos los casos, son propiedad pública. Cualquier medida deberá estar de acuerdo con la Ley N° 25.743 de Protección del patrimonio Arqueológico y Paleontológico.

d) El PGA deberá estipular reglas claras para que la empresa respete estrictamente las medidas que correspondan aplicar, esto es en lo referente a contaminación del suelo, aguas subterráneas, aire, ruido, contingencias tales como incendios, derrames, cortes de servicios pautados, utilización de productos peligrosos o contaminantes, disposición de residuos peligrosos, contaminantes o patológicos, protección del patrimonio histórico cultural, arqueológico, paleontológico, escénicos, antropológicos y natural, enfermedades endémicas, epidémicas o infecto contagiosas, protección de la flora y fauna, control de procesos erosivos y calidad de vida del personal de la obra y de la población afectada.

e) Las especificaciones técnicas deberán contener como mínimo:

- Descripción técnica (especificaciones y características).
- Indicadores de efectividad (control y auditoría).
- Periodicidad de fiscalización del grado de cumplimiento (control y auditoría).
- Responsable del cumplimiento y de la Inspección (previo acuerdo con el



Provincia de Santa Fe
M.A.S.P. y M.A.

SUBSECRETARIA DE DESARROLLO HIDRICO

DIRECCION PROVINCIAL DE DRENAJES Y RETENCIONES

Comitente).

- Resultados esperables.
- Bibliografía de referencia.

Art. N° 47 – “Contenido”: A continuación se sintetizan algunos de los programas que como mínimo se deberán incluir en el PGA, completándose con otros que surjan de los monitoreos u otros procedimientos de gestión que la Contratista considere importante incluir:

a) De Ordenamiento y Circulación: Tendiente a asegurar la continuidad de la circulación de peatones y vehículos (maquinarias, camiones, etc.).

b) Desvío del Tránsito: Con 30 (treinta) días de antelación a la realización del desvío, la Contratista deberá haber desarrollado el detalle de la señalización a realizar y obtenido la autorización escrita de la autoridad competente, no podrá materializarse desvío alguno que no cumpla con estos requisitos.

c) Manejo Sistema Natural: Se deberá indicar todas las medidas de protección, conservación y uso racional de los recursos naturales, debido al uso de equipos, almacenamiento y derrame de productos químicos, depósito de basuras, a la remoción de tierra, etc..

d) Agua: Para preservar la calidad del agua se deberán adoptar medidas mitigatorias tales como el control de aguas residuales, el monitoreo de la calidad y cantidad de agua consumida, la adecuada disposición de residuos sólidos y semisólidos, etc.

e) Ruido: Para disminuir los efectos provocados por los excesos ruidosos ocasionados por el uso de equipos livianos y/o pesados, en zonas cercanas a centros poblados, deben tomarse medidas tales como realizar una estricta programación del movimiento de camiones de carga y descarga, la eliminación de ruidos ajenos a la actividad, fijación de horarios de trabajo, etc..

f) Olores: El Contratista implementará las medidas necesarias en los lugares adecuados y con las frecuencias necesarias para evitar la descarga a la atmósfera de olores molestos originados por su operación. Si durante la construcción de la obra, se previera el desarrollo de operaciones que pudiesen generar olores molestos, se notificará a la Inspección, con una antelación mínima de 72 (setenta y dos) horas al inicio de las actividades.

g) Polvo y Humo: El Contratista implementará las medidas pertinentes para evitar que las operaciones que produzcan polvo y/o humo en cantidades causen perjuicios a terceros o bienes públicos y privados, sembrados, cultivos, vegetación o animales domésticos u ocasionen molestias, según las defina la Inspección, siendo Anexo PETG - Higiene y Seguridad Laboral



Provincia de Santa Fe
M.A.S.P. y M.A.

SUBSECRETARIA DE DESARROLLO HIDRICO

DIRECCION PROVINCIAL DE DRENAJES Y RETENCIONES

responsable por cualquier daño producido.

h) Contaminación Química: El movimiento de materiales y tierra, la operación de plantas de hormigón, el funcionamiento de motores, etc., ocasionan incremento de partículas, de gases tales como el anhídrido carbónico, óxidos de azufre, de nitrógeno, etc. El PGA debe considerar medidas tales como control de emisiones de fuentes fijas y móviles, iluminar los sectores donde la contaminación dificulta la visibilidad, información pública, etc.

i) Flora y Fauna: Se deberá realizar un análisis del área de influencia de la obra. Asimismo instruir al personal de obra sobre la prohibición de actividades de caza y pesca no autorizadas y de cuidado y reposición compensatoria de la flora en general, de vigilancia y monitoreo.

CAPITULO XIV:

Monitoreo del Plan de Gestión Ambiental:

Art. Nº 48 – “Elementos a Considerar”:

- a) Calidad del Agua
- b) Niveles del Agua Subterránea.
- c) Calidad del Aire
- d) Ecosistemas Acuáticos y Terrestres.
- e) Estado de las Estructuras, Conductos, etc..

Art. Nº 49 – “Metodología de Trabajo”: Las medidas a monitorear por parte de la Contratista y que a continuación se detallan, no adquieren el carácter de determinantes, lo cual implica que en función del tipo de obra que se trate, se podrá anexar las que a criterio del Comitente se considere conveniente o bien retirar aquellas de carácter no indispensables.

- Manejo y disposición de residuos, desecho y efluentes líquidos.
- Especificar en detalle la disposición final de la totalidad de los desechos y residuos producidos, tanto para las partes principales como complementarias.
- En aquellos campamentos y obradores en los que no sea materialmente posible



Provincia de Santa Fe
M.A.S.P. y M.A.

SUBSECRETARIA DE DESARROLLO HIDRICO

DIRECCION PROVINCIAL DE DRENAJES Y RETENCIONES

instalar servicios higiénicos conectados a la red cloacal, la Contratista deberá proveer de instalaciones sanitarias y verificar permanentemente las condiciones higiénicas de las mismas.

- De producirse hallazgos históricos o arqueológicos, deberá especificar la metodología y tratamiento de los elementos encontrados. Cualquier medida adoptada estará de acuerdo con la Ley N° 25.743 "Protección del Patrimonio Arqueológico y Paleontológico"
- Se deberá diseñar un programa de contingencias comprendiendo planes particulares según los distintos riesgos, especialmente programas para lluvias e inundaciones, incendios, vuelcos y/o derrames, accidentes, vandalismo, etc.

Art. N° 50 – “Informes a Elaborar por parte de la Contratista”:

- **Informes Ordinarios Durante la Ejecución de la Obra:** La emisión de los mismos se realizará mensualmente a contar desde la firma del acta de replanteo. Se realizarán para el seguimiento ambiental y arqueológico, recogerán incidencias, observaciones y aplicación de las medidas establecidas en el PGA.
- **Informes Durante el Período de Garantía:** En el tiempo comprendido entre la firma del Acta de Recepción Provisional de las obras y del Acta de Recepción Definitiva. En ellos se detallará la evolución y eficiencia de las medidas instrumentadas.
- **Informes Extraordinarios Previo a la Recepción Provisional:** Contendrá información detallada sobre las medidas protectoras y correctoras realmente ejecutadas: grado de eficacia, impactos residuales generados por las medidas tomadas, acciones complementarias, etc.
- **Informes Extraordinarios Previo a la Recepción Definitiva:** Incluirán los siguientes aspectos: conclusiones del informe previo a la recepción provisional, actuaciones realizadas durante el período de garantía, actuaciones no ejecutadas, eficacia y estado de las operaciones efectuadas.
- **Informes Especiales:** Siempre que se detecte cualquier afección no prevista o detectada en el EIA, de carácter negativo y que precise una actuación para ser evitada o corregida, se emitirá un informe con carácter urgente aportando toda la información necesaria para actuar en consecuencia.



Provincia de Santa Fe
M.A.S.P. y M.A.

SUBSECRETARIA DE DESARROLLO HIDRICO

**DIRECCION PROVINCIAL DE DRENAJES Y
RETENCIONES**

ANEXO A

**“PROGRAMA DE PREVENCIÓN DE DAÑOS EN EL ÁREA DE
DISTRIBUCIÓN DE GAS NATURAL DE LITORAL GAS”**

Rosario, Noviembre de 2009

Programa de Prevención de Daños en el área de Distribución de gas natural de Litoral Gas.

Por medio de la presente tenemos el agrado de comunicarnos con Ud. para informarle que Litoral Gas tiene en vigencia en toda su área de distribución de gas natural un Programa para Prevención de Daños con el objetivo de evitar incidentes que puedan poner en riesgo la vida y propiedad de las personas, como así también el normal abastecimiento de gas a nuestros clientes.

El cumplimiento de las “Recomendaciones para la ejecución de obras en las cercanías de instalaciones de distribución de gas” que se adjunta podría evitarle afrontar importantes costos por inconvenientes y perjuicios derivados de los daños que se pudiesen ocasionar a nuestras instalaciones.

Como parte de la difusión de este Programa adjuntamos copia de los documentos que consideramos imprescindibles al momento de tener que planificar y realizar tareas de excavación en el área de influencia de esta Distribuidora. Ellos son:

- Recomendaciones para la ejecución de obras en las cercanías de instalaciones de distribución de gas.
- Resolución ENARGAS 181/95, donde se establece la documentación a requerir por Municipios y Comunas a las empresas que realicen obras en la vía pública.
- NOTA ENRG/GD/GAL/D N° 5193. Comunicación de las violaciones o incumplimientos a la Ley 24076 por terceros no prestadores.

Para comunicarse con Litoral Gas, podrá hacerlo por nota al “Sector Prevención de Daños” sito en calle 24 de Setiembre 246 (2000) Rosario, telefónicamente al (0341) 4100414 – fax (0341) 4100419 o por correo electrónico a: prevenciondeaccidentes@litoral-gas.com.ar

Por cualquiera de estos medios podrá acceder a este programa, el cual prevé un sistema ágil y efectivo, por el cual las empresas o entidades que realicen tareas en la vía pública podrán dar aviso a Litoral Gas de sus futuras actividades en la zona, y al mismo tiempo informarse de la existencia o no de cañerías de gas natural en el lugar.

Aprovechamos la ocasión para recordarle que en caso de Emergencias puede comunicarse al **0800-777-5427**, el cual está disponible las 24 Hs. los 365 días del año.

Sin otro motivo en particular, y agradeciendo desde ya vuestra colaboración, los saluda atentamente.



Eugenio Claudio Tonello
Mantenimiento de Redes
Litoral Gas S.A.

RECOMENDACIONES PARA LA EJECUCIÓN DE OBRAS QUE IMPLICAN EXCAVACIONES O MOVIMIENTO DE SUELO EN EL AREA DE INFLUENCIA DE LITORAL GAS

Generalidades:

Toda actividad de excavación debe ser planificada. A los efectos de evitar daños o roturas de los caños e instalaciones de gas los excavadores deberán informar a Litoral Gas de toda actividad que implique excavaciones en la vía pública. Para ello deberán dirigirse por correo postal al Sector Prevención de Daños en calle 24 de Septiembre 246 de la ciudad de Rosario.

Pueden solicitarlo por correo electrónico a prevenciondeaccidentes@litoral-gas.com.ar, comunicarse a los Tel./fax 0341 – 4100419 /469 o mediante nuestras Sucursales que se indican a continuación:

<u>Sucursal</u>	<u>Dirección</u>	<u>Teléfonos</u>
San Nicolás	España 484	03461-426039
Santa Fe	Bv. Gálvez 1863	0342-4535369
V. Tuerto	Belgrano 1019	03462-422860
Rufino	Av. Cobo 279	03382-428346
Cañada de Gómez	Lavalle 738	03471-422539
San Lorenzo	Bv. Urquiza 698	03476-422094
Pergamino	Merced 676	02477-425900
Baradero	Darragueira 694	03329-483131
San Pedro	Saavedra 74	03329-426941
San Jorge	Urquiza 1212	03406-443830
Rafaela	Alvear 157	03492-427043

El responsable de la ejecución de los trabajos en las cercanías de las instalaciones de gas tomará todas las medidas que considere necesarias para salvaguardar la seguridad de las personas, sus bienes y propiedad, y no comprometer, a corto o a largo plazo, la integridad y la estabilidad de las instalaciones de gas.

Estas medidas son tomadas bajo la entera responsabilidad del excavador; las siguientes recomendaciones constituyen solamente una ayuda técnica de Litoral Gas para la ejecución de los trabajos.

Medidas a tomar durante la elaboración de los proyectos de obras que implican excavaciones en la vía pública.

El excavador solicitará información sobre la existencia de instalaciones de distribución de gas enviando a Litoral Gas sus planos y programa de trabajo para verificar si las excavaciones se sitúan o no en zona con instalaciones de gas enterradas.

En la respuesta a dicha solicitud se adjuntan planos generales de la red de gas. Si la oficina de proyecto que solicito la información necesita mayor precisión respecto a la ubicación de las instalaciones podrá requerir planos de detalle, conformes a obra, e incluso la asistencia de personal de Litoral Gas para relevar las interferencias en el lugar, donde se podrán realizar sondeos a los efectos de definir el proyecto teniendo en cuenta las cotas reales de las instalaciones de gas y las medidas de seguridad a adoptar en el proceso de construcción de la obra.

Las planimetrías, altimetrías y detalles de dichos proyectos deberán ser remitidos con posterioridad a Litoral Gas para dar conformidad a los trabajos propuestos o sugerir efectuar remociones.

Los planos generales, tanto de alta como de media presión, entregados por Litoral Gas son dibujados en escala 1:10000 / 1:5000. Se deberán tener en cuenta las siguientes consideraciones:

- Los datos indicados únicamente permiten delimitar la zona donde están situadas las instalaciones.
- Las cañerías no se encuentran necesariamente instaladas en forma rectilínea y pueden presentar desviaciones.
- No se incluyen las líneas de servicios que conectan a los inmuebles con la cañería principal.
- tienen una vigencia limitada en el tiempo. Es importante solicitar a Litoral Gas la actualización de dicha información si la iniciación de los trabajos se extiende por más de 60 días..
- Existen ciertos accesorios instalados junto a las cañerías que no están indicados en el plano. Es el caso de válvulas, tomas de servicios, bridas, niples, puntos de medición de protección catódica, etc; los que tienen una tapada inferior a la misma.
- Se indica sólo la ubicación en el plano horizontal de la cañería principal, no así la tapada (profundidad) a la que se encuentra.
- Los cruces de calles son esquemáticos.

Las distancias mínimas de seguridad a conservar son las que a continuación se detallan:

- Entre la instalación de gas y otra estructura se deberá respetar como mínimo una separación de 0,50 metros tanto en intersecciones como en tendidos paralelos.
- Las instalaciones a colocar no deberán entorpecer el libre acceso a la red de gas para su mantenimiento o la realización ulterior de conexiones a nuevos clientes.
- Cuando se trate de instalaciones de energía eléctrica deberán respetarse las distancias indicadas en el siguiente cuadro:

DESDE	HASTA	$\varnothing \leq 152\text{mm (6")}$	$\varnothing \geq 203\text{mm (8")}$
RAMALES, LÍNEAS PRINCIPALES DE RED DISTRIBUCION Y GASODUCTOS DE TRANSPORTE (cualquier clase de trazado)	Líneas AT aérea	5m	10m
	Líneas AT subterráneas (excluidos serviductos)	0,5m	1m
	Puesta a tierra de líneas AT	0,5 c/10 kV (mín. 10m)	1 c/10 kc. (mín. 10m)

- Se prohíbe expresamente:
 - transitar con maquinaria pesada cuando la tapada sobre ésta sea menor a 0.6 mt.
 - excavar con medio mecánico a una distancia menor a 1 mt de su periferia.
- El excavador deberá prever que las excavaciones con maquinas en proximidad a las cañerías de gas sean supervisadas por personal de Litoral Gas.

La imposibilidad de mantener las distancias de seguridad antes citadas serán motivo de estudio para evaluar la alternativa de reubicar las instalaciones afectadas con cargo al solicitante de acuerdo a lo previsto en la ley nacional N° 24076 que otorga la licencia de distribución de gas por redes y su decreto 2255/92 que en su apartado 6.4 reza: *... " todos los gastos y costos de tal remoción o traslado, incluyendo los de modificación, acondicionamiento, sustitución y prolongación de instalaciones que fuere menester realizar para que dichas instalaciones queden en condiciones de seguridad y eficiencia desde el punto de vista técnico y económico, deberán serle reintegradas a la Licenciataria por la persona jurídica, publica o empresa que haya ocasionado la realización de los trabajos."*

Medidas a tomar previo al inicio y durante la ejecución de obras o trabajos de excavación en la vía pública.

El excavador solicitará información sobre la existencia de instalaciones de distribución de gas enviando a Litoral Gas sus planos, programa de trabajo, tipo y alcance de las excavaciones independientemente que esto haya sido solicitado en la etapa de proyecto, con el fin de verificar si las excavaciones se sitúan o no en zona con instalaciones de gas enterradas.

Litoral Gas responderá a dicha solicitud con planos generales tanto de alta como de media presión, dibujados en escala 1:10000/1:5000 para los cuales se deberán tener en cuenta las consideraciones detalladas mas arriba.

Para el caso en que la respuesta a la solicitud de la interferencia sea afirmativa, el excavador debe informar la fecha y hora de inicio de la obra al menos con 48 horas de anticipación mediante carta certificada.

Antes del inicio de los trabajos se deberá realizar una reunión de coordinación donde se establecerán los canales de comunicación entre el responsable de la obra y el inspector de Litoral Gas asignado para el seguimiento. .

El excavador, previo al inicio de los trabajos, debe proceder a la localización precisa de las instalaciones de gas en la zona mediante sondajes efectuando prudentes excavaciones a mano.

- Si Litoral Gas ha establecido marcas permanentes o provisorias en el terreno para indicar la presencia de instalaciones de gas subterráneas, el excavador se ocupará de mantener dichas marcas por el período en que se extienda la obra.
- Si en la excavación de sondeo no se encuentra la cañería en el lugar indicado, se deberá dar aviso inmediatamente a Litoral Gas y suspender toda excavación con medios mecánicos en la zona.
- Litoral Gas aportará recursos propios para localizar cañerías que no se encuentren en los lugares indicados por su personal.

Deberán tenerse en cuenta los siguientes cuidados para la Prevención de daños a instalaciones de gas. Ver figuras 1, 2 y 3 en anexo:

- Será obligación del excavador informar a Litoral Gas la fecha y hora de los trabajos de excavación propios de la obra sobre cada cañería de gas activa a los efectos de enviar personal para la asistencia y el seguimiento. .
- Las instalaciones de gas deben ser protegidas contra los daños que pueden resultar por ejemplo de la caída de objetos, golpes, manejo de quemadores, etc.
- Si la instalación de gas corre peligro de ser dañada como consecuencia de un deslizamiento o hundimiento, es importante tomar las medidas apropiadas de contención del terreno y dar aviso a Litoral Gas.
- Está prohibido ejercer presiones o aplicar cargas sobre la instalación de gas, como por ejemplo suspender de la misma cañerías o cables.
- Si se preve que las cañerías de gas pierdan apoyo durante la ejecución de una excavación en longitudes superiores a 1,50 m, se deberá presentar un procedimiento de excavación aprobado por un profesional en H&S y la memoria de calculo del dispositivo de sujeción del caño afectado , lo cual quedará sujeto a la aprobación de Litoral Gas.

El relleno de zanjas y aperturas que alojan cañerías de gas se deberá realizar siguiendo las instrucciones que se detallan:

- Previo al relleno de la zanja, el Inspector de Prevención de Daños de Litoral Gas debe poder verificar, y si es necesario reparar, las instalaciones de gas, incluyendo el revestimiento de los caños de acero.
- La tierra que rodea todas las instalaciones debe ser compactada y apisonada con la ayuda de herramientas manuales. Debe evitarse que materiales duros queden depositados a menos de 10 cm. de la superficie de dichas instalaciones.
- En caso de excavaciones por debajo de una instalación de gas, se restituirá una base tan resistente como el suelo existente.

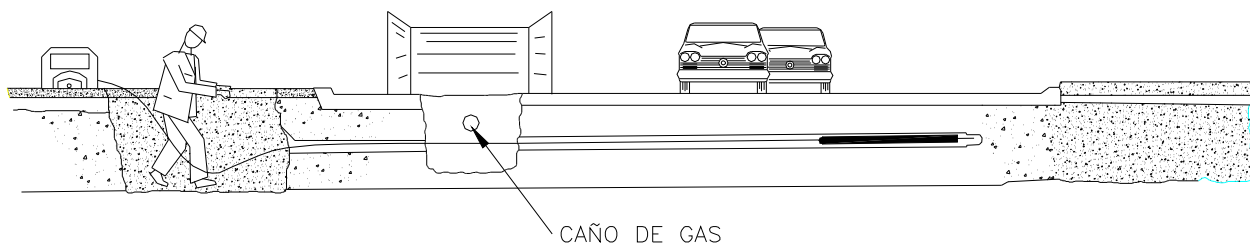
Para el caso de excavaciones con herramientas mecánicas bajo superficie, como tuneleras, mechas de perforación etc. se debe considerar previo a su ejecución que ante una avería en la cañería de gas las condiciones de venteo no son las adecuadas, lo que incrementa considerablemente los riesgos. El gas migrará a través de la perforación que se está ejecutando en dirección al operador incrementándose el peligro de ignición ante la presencia de motores en marcha u otra fuente.

Además se pueden transmitir esfuerzos indeseados, disminución del diámetro de la cañería por abolladuras, rotura de revestimiento con pérdida de protección anticorrosiva, etc..

Por lo tanto en todos los casos, el responsable de la excavación deberá realizar, por medios manuales, las aperturas de sondeo previo a la ejecución del túnel a efectos que el Inspector de Prevención de Daños de Litoral Gas verifique como mínimo:

- Cota real de tapada de la cañería de gas existente al momento de la ejecución de la obra.
- Diámetro y material de la cañería de gas.
- Distancias mínimas de seguridad a adoptar según las características de la nueva construcción.

Para este tipo de excavaciones, cuando la empresa responsable de la excavación solicite las interferencias ante Litoral Gas, deberá indicar el tipo de tecnología a utilizar y la metodología que empleará.-



Medidas a tomar durante la ejecución de trabajos de excavación de emergencia:

En caso que el Excavador tenga que realizar trabajos de emergencia, lo cual impida cumplir con lo anterior, deberá dar aviso a Litoral Gas a los siguientes teléfonos:

0341- 4100414 / 0800- 777- 5427 / 0341 - 4618888 o 4642100

Medidas a tomar en caso de daños a las cañerías y fugas de gas

Por daños se entiende, no solamente la rotura de la cañería, sino también abolladuras, ralladuras, daños al revestimiento en cañerías de acero, dispositivos de protección catódica, etc. que podrían originar fugas ulteriores.

Dar aviso inmediatamente a la Central de Emergencias de Litoral Gas de la anomalía detectada en caso de que el personal asignado al seguimiento no se encuentre en la obra o el hecho se produjera fuera del horario normal de trabajo. Delimitar la zona para evitar el ingreso a personas no autorizadas y eliminar toda fuente de ignición como motores en marcha, etc.

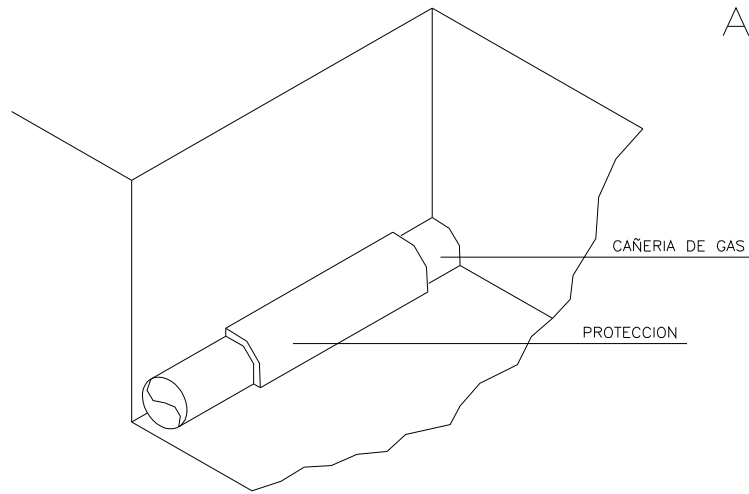
Mantener la observación y el control sobre el lugar del accidente hasta la llegada del equipo de emergencias de Litoral Gas.

Definiciones:

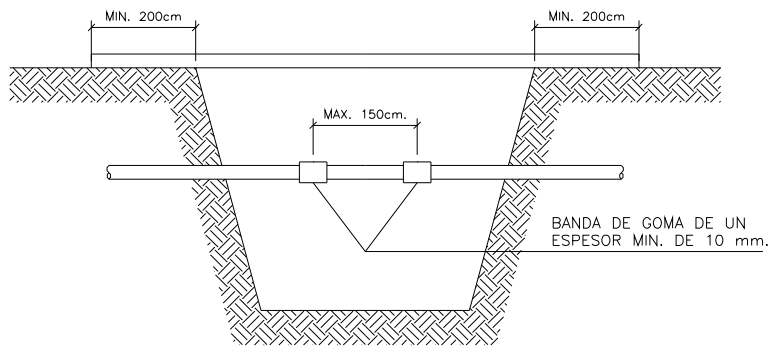
Excavador: Persona, empresa, municipio, comuna u otro organismo de gobierno que preste servicio público cuyas labores demanden intervenciones por obras o tareas que impliquen excavaciones o movimiento de suelo en la vía pública.

Actividad de excavación: Se incluyen excavaciones, voladura, perforado, construcción de túneles, rellenos, remoción de estructuras mediante explosivos o medios mecánicos y todas otras operaciones de movimiento de tierra.

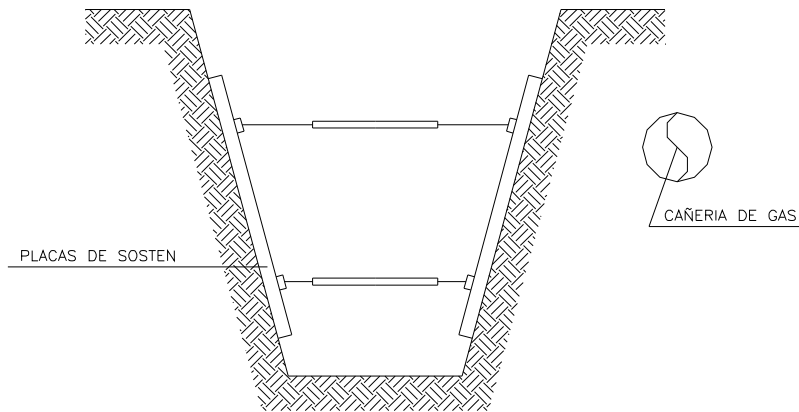
ANEXO I



PROTECCION CON CAMISA
FIG. 1



SUSPENSION DE UNA CAÑERIA
FIG. 2



REFUERZO SOBRE PAREDES DE LA ZANJA
FIG. 3

Ente Nacional Regulador del Gas.

GAS NATURAL

Resolución 181/95

Establécese la documentación a requerir por Municipios y/o Comunas a las Empresas que realicen obras en la vía pública.

Bs. As. 22/08/95

VISTO la Ley N° 24.076 su Decreto Reglamentario N° 1738/92 y

CONSIDERANDO:

Que esta Autoridad Regulatoria ve con honda preocupación la producción reiterada de accidentes consistentes en roturas de instalaciones de gas existentes dentro de la jurisdicción correspondientes a Municipios y/o Comunas producidos generalmente por empresas que realizan obras en la vía pública.

Que tales accidentes han generado gran conmoción debido a su alto grado de afectación a la seguridad pública.

Que es intención de esta Autoridad Regulatoria adoptar medidas tendientes a prevenir la reiteración de tan graves accidentes en todo el Territorio donde se presta el Servicio Público de Distribución y Transporte de Gas por Redes.

Que para el logro de tal objetivo es imprescindible la colaboración de todas las Municipalidades y/o Comunas en cuya jurisdicción se preste tal Servicio Público ya que por su directa e inmediata relación institucional con las empresas que realizan obras en la vía pública pueden verificar y controlar con el mayor celo -en forma previa al otorgamiento de los respectivos permisos- que ellas acrediten haber tomado todos los recaudos necesarios tendientes a conocer la exacta localización de las instalaciones de gas.

Que la presente Resolución se dicta de conformidad a las facultades otorgadas por el Artículo 52 incisos b), m) y x) de la Ley N° 24.076 y su Decreto Reglamentario N° 1738/92.

Por ello

EL DIRECTORIO DEL
ENTE NACIONAL REGULADOR DEL GAS
RESUELVE:

Artículo 1°- Solicítase a los Municipios y/o Comunas en cuya jurisdicción se preste el Servicio Público de Distribución y Transporte de Gas por Redes que en modo previo al otorgamiento del permiso para la realización de obras en la vía pública exijan a los solicitantes, como mínimo, la documentación detallada en el Anexo que integra la presente Resolución.

Art. 2°- Comuníquese, publíquese, dése a la DIRECCION NACIONAL DE REGISTRO OFICIAL y archívese. - Raúl E. García - Gilberto E. Oviedo - Héctor E. Fórmica - Ricardo V. Busi - Eduardo A. Pigretti.

ANEXO

DOCUMENTACION A REQUERIR POR MUNICIPIOS Y/O COMUNAS A LAS EMPRESAS QUE REALICEN OBRAS EN LA VIA PUBLICA

1°) Copias de planos de las redes y/o gasoductos proporcionados por la Licenciataria con indicación precisa de la localización de las instalaciones de gas que podrían ser afectadas.

2°) Copia de las notificaciones presentadas ante la Licenciataria por dicha empresa acerca de la realización de los sondeos previos tendientes a ubicar las instalaciones sobre la base de los planos proporcionados por aquella y del inicio efectivo de las obras. Dicha notificación deberá incluir además la solicitud de asesoramiento durante la realización de los trabajos.

3°) Presentación de una Declaración Jurada en la que manifieste:

- El compromiso de realizar los sondeos previos sobre la base del plano proporcionado por la Licenciataria utilizando exclusivamente elementos de uso manual, como así también los estudios tendientes a determinar si existe necesidad de efectuar remociones.

- Estar en conocimiento del Plan de Prevención de Daños implementado por la Licenciataria de Gas.

Miércoles 30 de agosto de 1995

NOTA ENRG/GD/GAL/D N° 5193

BUENOS AIRES, 30 OCT 2001

Ref.: Plan de Prevención de Daños:
comunicación a terceros involucrados en
actividades de excavación.

SEÑOR GERENTE:

Tenemos el agrado de dirigirnos a Ud. con el objeto de requerirle que, dentro de la rutina de información prevista en el marco de las pautas fijadas en la NAG 100, Sección 614 - Programa de Prevención de Daños - informe a los terceros involucrados en actividades de excavación dentro del ámbito de esa Licenciataria que el Artículo 71 de la Ley 24076 establece:

Las violaciones o incumplimientos de la presente Ley y sus normas reglamentarias cometidas por terceros no prestadores serán sancionados con:

- a) *Multa entre CIEN PESOS (\$ 100) y CIEN MIL PESOS (\$ 100.000), valores éstos que el ENTE tendrá facultades de modificar de acuerdo a las variaciones económicas que se operen en la industria con posterioridad a la fecha de entrada en vigencia de esta Ley;*
- b) *Inhabilitación especial de uno a cinco años;*
- c) *Suspensión de hasta noventa (90) días en la prestación de servicios y actividades autorizadas por el ENTE.*

Sin otro particular saludamos a Ud. atentamente.

ING. JORGE O. DEFERRARI
GERENTE DE DISTRIBUCION
ENTE NACIONAL REGULADOR DEL GAS

SEÑOR GERENTE DE OPERACIONES
DE LITORAL GAS S.A.
D. RICARDO FRAGA
S / D

Litoral Gas S.A.		
REGISTRO DE ENTRADAS		
! 1! N°V. 2001		
N° 2301		
AREA	ACC.	INF.
GGE		X
GTE	X	
GOP		
GCO		X
GRH		
GAF		X
GSI		
LEG		X



Provincia de Santa Fe
M.A.S.P. y M.A.

SUBSECRETARIA DE DESARROLLO HÍDRICO

**DIRECCIÓN PROVINCIAL DE DRENAJES Y
RETENCIONES**

PLIEGO DE ESPECIFICACIONES TÉCNICAS PARTICULARES

PLIEGO DE ESPECIFICACIONES TÉCNICAS PARTICULARES

ÍNDICE

- Artículo 1) EXCAVACIÓN MECÁNICA PARA OBRAS DE ARTE.**
- Artículo 2) EXCAVACIÓN A PALA MANUAL.**
- Artículo 3) RELLENO DE SUELO Y COMPACTACION.**
- Artículo 4) HORMIGONES SEGÚN CLASIFICACIÓN CIRSOC.**
- Artículo 5) ARMADURA DE ACERO TIPO ADN-420.**
- Artículo 6) SELLADO DE SUELO CEMENTO AL14 %.**
- Artículo 7) PROVISIÓN Y COLOCACIÓN DE COLCHONETAS DE ALAMBRE GALVANIZADO DE 17cm DE ESPESOR.**
- Artículo 8) PROVISIÓN Y COLOCACIÓN DE MANTO GEOTEXTIL.**
- Artículo 9) PROVISIÓN Y COLOCACIÓN DE JUNTAS.**
- Artículo 10) MOVILIDAD PARA LA INSPECCIÓN.**
- Artículo 11) MOVILIZACIÓN Y DESMOVILIZACIÓN DE OBRA.**
- Artículo 12) AYUDANTE PARA LA INSPECCION.**

Artículo 1) EXCAVACIÓN MECÁNICA PARA OBRAS DE ARTE

Ítem 1: "Excavación Mecánica Para Obras De Arte"

1.1 DESCRIPCIÓN

Comprende toda excavación que deba realizarse con medios mecánicos para la correcta fundación; ejecución de las obras de arte y superficie de apoyo de colchonetas, y cuencos a una cota inferior a la del terreno natural, conforme a lo señalado en los planos de proyecto y a lo ordenado por la Inspección.

1.2 MÉTODO CONSTRUCTIVO

El trabajo consiste en la extracción de todos los materiales en el volumen que abarca la fundación, cuencos y caja para colchonetas y su distribución en los lugares indicados por la Inspección. Incluye asimismo, de ser necesario, el desvío del curso de agua, la ejecución de ataguías, drenajes superficiales, bombeos, apuntalamiento, tablestacados provisorios, la provisión de todos los elementos necesarios para desarrollar los trabajos y el relleno de los excesos de excavación en el caso que los hubiere.

Las cotas de fondo de las fundaciones, cuencos y cajas para colchonetas, serán fijadas definitivamente y controladas en cada caso por el Inspector, en base a las verificaciones de la calidad del terreno y con el concepto que las profundidades marcadas en los planos puedan ser modificadas sin dar lugar a reclamo alguno.

El Contratista estará obligado a hacer dos (2) perforaciones, como mínimo, en cada obra de arte, desde cota de fundación a una profundidad de 3,00 m, con barreno de mano, con muestreo continuo y ensayo normal de penetración dinámica (SPT) cada metro, siendo el Inspector quién determine, si la presencia de suelo suelto, blando u orgánico exige un cambio de cota o una modificación en las dimensiones o forma de la fundación para cumplir con la exigencia de tensiones admisibles mínimas del proyecto a fin de adaptar la fundación a la capacidad portante del terreno.

En caso de ser necesario el bombeo, éste debe realizarse en forma continua, a los fines de garantizar la ausencia de agua en la zona de fundación.

No podrá iniciarse el relleno de una fundación mientras no lo autorice el Inspector. A tales fines se labrará un acta en que conste la cota de fundación y clase de terreno.

Las excavaciones deberán ser las mínimas necesarias, como para realizar las tareas inherentes ya sea en obras para fundaciones, cuencos, colchonetas, debiéndose rellenar con suelo seleccionado y compactado al 95% de la máxima densidad según ensayo Proctor modificado, todo suelo que fuera excavado en exceso. A fin de que no se produzcan daños o deterioros a estructuras o infraestructuras de servicios existentes, el Contratista deberá ejecutar - en el caso de ser necesario a juicio de la Inspección - entibados y tablestacados

provisorios. Para ello deberá presentar a la Inspección de Obra, para su aprobación, la metodología, detalles, cálculos y toda otra información que la Empresa considere conveniente, de las tareas necesarias para su ejecución.

Luego de finalizadas las tareas, la superficie deberá quedar plana, libre de residuales de la obra o desechos de cualquier tipo, a la cota de desagüe establecida en el proyecto.

1.3 FORMA DE MEDICIÓN Y PAGO

Toda excavación en cualquier clase de terreno se medirá en **metros cúbicos (m³)**, siendo su volumen el resultante de multiplicar el área del plano de asiento de la estructura, si esta es horizontal, o su proyección horizontal en caso de presentar uno o varios planos inclinados, por la altura de excavación. Se adoptara la profundidad promedio cuando la excavación no fuese de altura uniforme.

Los excesos de excavación que el Contratista ejecute para llevar a cabo los trabajos, tales como taludes, sobreanchos, etc., no se medirán ni se pagarán.

Estos trabajos, medidos en forma especificada, se pagarán por metro cúbico (m³) al precio unitario establecido en el Contrato para los Ítem respectivos.

Dicho precio será compensación total por todos los gastos de equipos, herramientas y mano de obra necesarios para: la extracción de todos los materiales en volumen que abarca la excavación, carga, transporte, descarga y distribución en los lugares que indique la Inspección, el costo de las tareas de desagote de las aguas superficiales y/o subterráneas, apuntalamientos, entibados, tablestacados provisorios, drenaje, perforaciones para el estudio de suelos, y todo otro trabajo necesario para la correcta ejecución de la excavación de acuerdo a estas especificaciones, planos del proyecto y lo ordenado por la Inspección.

Artículo 2) EXCAVACIÓN A PALA MANUAL

Ítem 2: "Excavación a Pala Manual"

2.1 DESCRIPCIÓN

Bajo la denominación de esta especificación se entiende toda excavación que deba realizarse con medios manuales para la correcta fundación de las obras de arte, a una cota inferior a la del terreno natural, según lo indicado por los planos del proyecto y lo ordenado por la Inspección.

2.2 METODO CONSTRUCTIVO

El trabajo consiste, en la extracción de todos los materiales en el volumen que abarca la fundación, y su distribución en los lugares indicados por la Inspección. Comprende asimismo y de ser necesario el desvío del curso, la ejecución de ataguías, drenajes superficiales, bombeos, apuntalamiento, tablestacados provisorios, la provisión de todos los elementos necesarios para estos trabajos, y el relleno de los excesos de excavación en el caso que los hubiere.

Las cotas de fondo de las fundaciones serán fijadas definitivamente y controladas en cada caso por el Inspector, en base a las verificaciones de la calidad del terreno y con el concepto que las profundidades marcadas en los planos puedan ser modificadas sin dar lugar a reclamo alguno.

No podrá iniciarse el relleno de una fundación mientras no lo autorice el Inspector. A tales fines se labrará un acta en que conste la cota de fundación y clase de terreno.

2.3 MEDICION Y FORMA DE PAGO

Toda excavación manual en cualquier clase de terreno se medirá en **metros cúbicos (m³)**, siendo su volumen el resultante de multiplicar el área del plano de asiento de la estructura, si esta es horizontal, o su proyección horizontal en caso de presentar uno o varios planos inclinados, por la altura de excavación. Se adoptara la profundidad promedio cuando la excavación no fuese de altura uniforme.

Los excesos de excavación que el Contratista ejecute para llevar a cabo los trabajos, tales como taludes, sobreeanchos, etc., no se medirán ni se pagarán.

Estos trabajos, medidos en forma especificada, se pagarán por metro cúbico (m³) al precio unitario establecido en el Contrato para los Ítem respectivos.

Dicho precio será compensación total por todos los gastos de equipos, herramientas y mano de obra necesarios para: perforaciones para estudios de suelos, extracción de todos los Pliego de Especificaciones Técnicas Particulares



Provincia de Santa Fe
M.A.S.P. y M.A.

SUBSECRETARIA DE DESARROLLO HÍDRICO

DIRECCIÓN PROVINCIAL DE DRENAJES Y RETENCIONES

materiales en volumen que abarca la fundación, transporte y distribución en los lugares que indique la Inspección y todo otro trabajo necesario para la correcta ejecución de la excavación.

Artículo 3) RELLENO DE SUELO Y COMPACTACION

Ítem 3: "Relleno De Suelo y Compactación"

3.1 DESCRIPCIÓN

Los trabajos consisten en el relleno con suelo debidamente compactado en forma manual y/o mecánica, de los espacios que queden entre las estructuras enterradas y las excavaciones efectuadas para su ejecución; como así sectores perimetrales al vertedero, en un todo de acuerdo a planos de proyecto y lo ordenado por la Inspección.

Será de aplicación todo lo señalado en el Pliego de Especificaciones Técnicas Generales.

3.2 MÉTODO CONSTRUCTIVO

El relleno se efectuará con el suelo extraído de las excavaciones de la obra, que deberá ser previamente desmenuzado y estará libre de piedras, cascotes, materiales putrescibles y cualquier otro elemento perjudicial a criterio de la Inspección.

El suelo será colocado y compactado en capas no mayores de 0,20 m, debiendo tener un contenido de humedad igual a la óptima. Se efectuará con el suelo del lugar un "Ensayo de Compactación", para determinar la humedad óptima del material en donde se efectuará los rellenos.

Cada capa de suelo colocada, deberá tener una densidad no inferior al 95% de la densidad obtenida en el ensayo Proctor T-99.

El relleno se realizará, empleando equipos mecánicos que aseguren la obtención de la densidad requerida, según los casos especificados. A tal efecto, antes de iniciar los trabajos, la Inspección ordenará efectuar una prueba de compactación con el equipo a usar por el Contratista verificando los resultados obtenidos.

Los rellenos deberán hacerse luego que las estructuras hayan adquirido la resistencia adecuada.

Si fuera necesario transportar suelo faltante de un lugar a otro de las obras, para efectuar rellenos, este transporte será por cuenta del Contratista, sin que ello represente pago adicional alguno.

El Contratista deberá adoptar las precauciones convenientes en cada caso, para evitar que al hacerse los rellenos se deterioren las obras hechas y serán a su exclusivo cargo la reparación o reconstrucción de tales daños.

Si luego de terminados los rellenos se produjeran asentamientos de los mismos, la Inspección fijará en cada caso al Contratista un plazo para complementarlos y en caso de

incumplimiento, éste se hará pasible de la aplicación de una multa según lo establezca la normativa legal de la documentación contractual, sin perjuicio del derecho del Contratante de disponer la ejecución de los trabajos necesarios por cuenta de terceros con cargo al Contratista.

Luego de finalizadas las tareas, la superficie de la solera deberá quedar plana, libre de residuales de la obra o desechos de cualquier tipo, a la cota de desagüe establecida en el proyecto.

3.3 FORMA DE MEDICIÓN Y PAGO

Este trabajo se medirá por **metro cúbico (m³)** de suelo colocado y compactado. A tal efecto al volumen de la excavación, se le deducirá el volumen exterior ocupado por las estructuras contenidas en las mismas.

Se pagará por metro cúbico (m³) al precio unitario de contrato establecido para el correspondiente ítem.

Dicho precio será compensación total por todos los gastos de equipos, herramientas y mano de obra para la provisión, colocación y compactación del suelo y todo otro trabajo necesario para la correcta ejecución del relleno de acuerdo a estas especificaciones, los planos del proyecto y lo ordenado por la Inspección.

Artículo 4) HORMIGONES SEGÚN CLASIFICACIÓN CIRSOC

Ítem 4: "Hormigón Tipo H-21 Con Cemento ARS"

4.1 HORMIGÓN TIPO H-21 S/ CIRSOC

4.1 DESCRIPCIÓN

Será de aplicación para estos ítems, todo lo señalado en el Pliego de Especificaciones Técnicas Generales.

El lugar de colocación de los distintos tipos de hormigón estará determinado, por lo indicado en los planos del proyecto y lo ordenado por la Inspección.

El tipo de cemento a utilizar en los hormigones para la construcción de las obras, dependerá de las zonas en la que se van ejecutar los trabajos. Razón por la cuál se deberá utilizar cemento Normal, cemento con Alta Resistente a los Sulfatos (A.R.S), u otros; dependiendo de los resultados obtenidos en los estudios geotécnicos a realizar en la zona de obra. La Inspección de obra será quién determine el tipo de cemento a utilizar en la estructura a ejecutar.

El dosaje definitivo será propuesto por la Contratista en base a los agregados que utilice, siempre respetando lo indicado en las Especificaciones Técnicas Generales, el que deberá ser aprobado por la Inspección.

El Contratista deberá usar hormigón elaborado proveniente de plantas dosificadoras. Ante casos especiales y a solicitud de la Contratista mediante nota de pedido, la inspección podrá autorizar por escrito y a su exclusivo criterio, el uso de hormigón elaborado en obra utilizando mezcladoras u hormigoneras.

Los encofrados deben construirse cuidadosamente y de modo que permitan el moldeo de elementos estructurales de las formas y dimensiones precisas indicadas en los planos, con las tolerancias establecidas en el Reglamento CIRSOC 201, y tengan el tipo de terminación especificada. Antes de iniciar las tareas de hormigonado, el Contratista someterá a la aprobación de la inspección, los materiales con que ejecutará los encofrados, los métodos de moldeo, desencofrado, etc. y ejecutará las muestras de prueba necesaria con el fin de que aquella pueda constatar la terminación superficial de las estructuras y, en el caso de conformidad, dar su aprobación. La reparación de los defectos superficiales, se realizará con la exclusiva autorización de la Inspección y se ejecutarán inmediatamente después del desencofrado de las estructuras, debiendo la zona afectada quedar reparada dentro de las 24 hs de iniciada la operación.



Provincia de Santa Fe
M.A.S.P. y M.A.

SUBSECRETARIA DE DESARROLLO HÍDRICO

DIRECCIÓN PROVINCIAL DE DRENAJES Y RETENCIONES

4.2 FORMA DE MEDICION Y PAGO.

La medición y pago se realizará en **metros cúbicos (m³)** de hormigón armado colocado, conforme a los Ítems correspondientes y planos de proyecto, debiéndose contar con la aprobación previa de la Inspección. Dicho precio comprende la provisión y colocación de todos los materiales, mano de obra, equipo, herramientas y toda otra operación necesaria para la correcta ejecución de los trabajos de acuerdo a lo especificado y planos de proyecto, como así también todos los materiales, mano de obra, herramientas y todo lo necesario para generar recintos estancos a la hora de ejecutar las obras.

Artículo 5) ARMADURA DE ACERO TIPO ADN-420

Ítem 5: "Armadura De Acero Colocada Tipo ADN 420"

5.1 DESCRIPCIÓN

Las barras, mallas y cables de acero utilizadas en la construcción de estructuras de hormigón armado, cumplirán con los requisitos establecidos en las siguientes Normas IRAM-IAS:

IRAM-IAS U 500-502 - Barras de acero de sección circular, para hormigón armado. Laminadas en caliente.

IRAM-IAS U 500-528 - Barras de acero conformadas, de dureza natural, para hormigón armado.

IRAM-IAS U 500-06 - Mallas de acero para hormigón armado.

Será de aplicación en el presente ítem, todo lo señalado sobre el tema en el Reglamento CIRSOC 201.

Con cinco (5) días de anticipación del inicio de los trabajos de colocación de la armadura, el Contratista deberá presentar en la Inspección para su aprobación memoria de cálculo y las planillas de doblado de hierros correspondientes a la obra a ejecutar en un todo de acuerdo a lo señalado en los planos del proyecto.

La Inspección no autorizará el comienzo de los trabajos sin el cumplimiento de lo indicado en el párrafo anterior.

5.2 CONDICIONES PARA RECEPCIÓN DEL ACERO EN BARRA

Las barras se proveerán libres de capas de pinturas, aceite u otro material, aceptándose un principio de oxidación que no importe una reducción apreciable de su sección transversal.

Será perfectamente homogéneo, exento de sopladuras e impurezas, de factura granulada fina y superficies exteriores limpias y sin defectos.

La Inspección, se reserva el derecho de ensayar el material cuando lo considere necesario, siendo los gastos de los mismos por exclusiva cuenta del Contratista.

Siendo el diámetro menor de 25 mm, su empalme se hará por simple recubrimiento. La zona de empalme debe tener una longitud igual a 50 veces el diámetro del hierro a empalmar, y las barras terminarán en ganchos semicirculares, debiendo quedar éstos anclados en zonas de compresión, se entiende que estos conceptos son para los aceros comunes.

El doblado y cortado se hará en frío. Para el doblado se utilizarán plantillas, grifas y demás herramientas necesarias que previamente serán controladas y aprobadas por la Inspección.

5.3 FORMA DE MEDICIÓN Y PAGO

El material colocado, previa verificación que las armaduras tengan las dimensiones y emplazamientos indicados en los planos de proyecto, será medido en **kilogramos (kg)** según lo señalado en los cálculos métricos. El peso a certificar será el que resulte de considerar el volumen correspondiente al diámetro teórico de los hierros consignados en los planos y el peso específico de 7,85 t/m³.

Diámetro (mm.)	6	8	10	12	16	20	25	32	40
Peso (kg/m)	0,22	0,40	0,62	0,89	1,58	2,47	3,85	6,31	9,87

El acero en malla se medirá en kilogramos según el tipo de malla y de acuerdo al peso teórico dado por el fabricante.

Al solo efecto de la aceptación del acero en barra, se admitirán en los diámetros, de acuerdo con las normas IRAM, una tolerancia en más o menos de 0,05 milímetros para barras de hasta 25 mm de diámetro y 0,75 mm para las de diámetros mayores.

Las barras tendrán una longitud máxima de 12 m, con una tolerancia de 250mm.

El material colocado medido en la forma descripta anteriormente se pagará al precio unitario de contrato estipulado para el ítem: "Armadura de Acero Colocada Tipo ADN 420". Dicho precio será compensación total por la provisión del material metálico que reúna las características exigidas, el costo del corte y doblado de las barras de acuerdo con los planos y detalles respectivos incluyendo los empalmes y trabajos adicionales de limpieza, enderezamiento y raspado, el manipuleo y colocación en las diversas estructuras que incluye el proyecto, la provisión de todo alambre para atadura y separadores a utilizarse en la colocación de la armadura, mano de obra, equipos, herramientas, y todo otro trabajo necesario para la correcta colocación de la armadura de acuerdo a estas especificaciones, planos del proyecto y lo ordenado por la Inspección.

Artículo 6) SELLADO DE SUELO CEMENTO AL 14 %.

Ítem 6: "Sellado De Suelo Cemento Al 14%"

6.1 DESCRIPCIÓN

El presente trabajo consiste en la colocación de una capa compactada de suelo cemento, con una cantidad del catorce por ciento (14%) de cemento en relación al peso de suelo seco, medido en volumen de mezcla compactada.

Esta mezcla se colocará como protección contra la erosión localizada del agua en excavaciones específicas para fundación de las estructuras, sobre excavaciones de estructuras y en aquellos lugares que señalen los planos específicos del proyecto y/o lo indicado por la inspección.

6.2 METODO CONSTRUTIVO

El Contratista deberá realizar una compactación adecuada del relleno de suelo en capas de 0,15 a 0,20 m, uniformando el terreno de manera de respetar luego los espesores exigidos.

El suelo empleado para la realización de la mezcla de Suelo - Cemento, no deberá contener ramas, troncos, matas de hierbas, raíces u otros materiales orgánicos. Cuando el suelo se halle en forma de panes o terrones se lo desmenuzará antes de la incorporación del cemento.

El Contratista deberá presentar a la inspección, para su aprobación, los parámetros geotécnicos y las proporciones de suelo-cemento, ajustadas a las características de los mismos a conformar la mezcla.

La Inspección podrá exigir que se retire parte o todo volumen de suelo con humedad excesiva o que no cumpla con las condiciones descriptas, y se reemplace con material apto. Esta tarea será por cuenta y cargo del Contratista, no recibiendo pago adicional alguno por la misma.

Una vez pulverizado y uniformado el suelo, previa verificación de su contenido de humedad, se lo extenderá en una capa de espesor uniforme sobre una cancha firme preparada al efecto, la que luego se cubrirá con una capa de cemento, calculada con la cantidad correcta de cemento a incorporar. Si la distribución del cemento no ha sido suficientemente homogénea se procederá a uniformar la capa del mismo por medio de rastrillos de mano u otros implementos adecuados; luego se procede al mezclado con pala, formando con el material un caballete; terminado el primer caballete se inicia la formación del segundo con el material del primero, operación que se repite tantas veces como sea necesario para obtener una mezcla íntima y uniforme de suelo-cemento, de tal modo que presente textura y coloración uniforme.

La mezcla de suelo cemento se colocará y compactará cuando tenga la humedad óptima; determinada en los ensayos de humedad-densidad, designación D558-44; AASHO-T131-45.

A este fin, una vez terminada la mezcla en seco corresponde determinar el contenido de humedad de la misma, para calcular la cantidad de agua que debe agregársele para llegar a la humedad del proyecto. A dicho objeto se extraerán muestras representativas del material. Conocida la cantidad de agua a agregar, se procederá a incorporarlo en riegos sucesivos, a la mezcla de suelo cemento, cuidando que su distribución sea lo más uniforme posible. De inmediato se procederá a mezclar en forma similar a la descrita para uniformar la mezcla seca, operación que deberá repetirse hasta que la humedad se presente igualmente distribuida en toda la masa.

El mezclado deberá llevarse a cabo también con procedimientos mecánicos que aseguren, a satisfacción de la Inspección, un material de condiciones uniformes; así, por ejemplo, puede emplearse una hormigonera para la mezcla en seco del suelo-cemento, al que luego se extenderá en la cancha para su mezcla húmeda, dado que el material en estas condiciones se adhiere a las paletas de la hormigonera.

El Contratista podrá optar por el empleo de plantas centrales mezcladoras o bien por implementos similares a los empleados para la construcción de bases de suelo-cemento para caminos por el método de la "mezcla en sitio".

Una vez colocado el material suelto se lo uniformará por medio de rastrillos y de inmediato se procederá a compactarlo por medio de equipos mecánicos, operación que se proseguirá hasta obtener la masa dada por los ensayos de humedad y densidad correspondientes.

La compactación podrá llevarse a cabo empleando pisones mecánicos.

El tiempo máximo de las operaciones comprendidas entre la distribución del cemento y la terminación de la compactación no podrá exceder de 6 horas. Cualquier porción de mezcla preparada, una vez vencido este término no haya sido puesto en obra, será rechazada.

Cuando las operaciones constructivas deban suspenderse por más de 2 horas desde la incorporación del cemento o si la mezcla de suelo cemento fuera humedecida por la lluvia antes de su compactación, de forma que su contenido de humedad se elevara en más del 10 % sobre la óptima determinada sobre su peso seco, la sección entera de obra deberá ser reconstruida.

No podrá colocarse la mezcla de suelo cemento sobre una subrasante cuyo contenido de humedad sea inferior al óptimo. Para verificar que esta operación se cumpla, deberá procederse a efectuar las determinaciones correspondientes con la mezcla aún no colocada, con la frecuencia necesaria, de acuerdo con la época seca o lluviosa en que se desarrollan las tareas y se le incorporará al terreno natural, el agua adicional que requiere. En clima frío, se iniciará la preparación de la mezcla cuando la temperatura a la sombra no sea menor de 5°C y con tendencia a elevarse.

Se construirá toda la sección con un espesor igual al indicado en los planos del proyecto; no admitiéndose agregados de suelo cemento para lograr uniformidad de espesores.

6.3 FORMA DE MEDICIÓN Y PAGO

Estos trabajos se medirán y pagarán por **metros cúbicos (m³)** de suelo cemento colocado, al precio unitario de contrato establecido en los ítems respectivos.

Dicho precio será compensación total por todos los gastos de equipos, herramientas y mano de obra necesario para la preparación de la superficie a recubrir, elaboración, transporte, distribución y compactación de la mezcla; terminación de la superficie y curado. Incluye también la provisión de todos los materiales para la elaboración de la mezcla y conservación de los trabajos de acuerdo a estas especificaciones, los planos del proyecto y lo ordenado por la Inspección.

Artículo 7) PROVISIÓN Y COLOCACIÓN DE COLCHONETAS DE ALAMBRE GALVANIZADO DE 17cm DE ESPESOR

Ítem 7: "COLCHONETA (e=0.17m)"

7.1 Descripción.

Este ítem comprende la provisión y colocación, el transporte de los materiales, mano de obra y todas las tareas necesarias para la correcta ejecución de colchonetas del espesor solicitado, las cuales irán colocadas sobre un manto de geotextil de 300 g/m² de masa mínima en aquellos lugares donde lo indique el proyecto ejecutivo.

Las colchonetas son elementos de forma prismática de 0,17 m de espesor formadas por una doble red metálica de malla hexagonal y alambre tejido a doble torsión, fuertemente galvanizado, recubierto con material de PVC por extrusión, las que se rellenarán con piedra partida (embolsada en forma manual o mecánica)

7.2 Materiales

7.2.1 Alambres

Todo el alambre usado en la fabricación de las colchonetas y para las operaciones de amarre y atirantamiento debe ser de acero dulce recocido y deberá tener una carga de ruptura media de 38 a 50 kg/mm².

Se deberán realizar ensayos de estiramiento del alambre, antes de la fabricación de la red sobre una muestra de 0,30 m de largo. El estiramiento no deberá ser inferior al 12%.

El alambre de la colchoneta, de amarre y atirantamiento debe ser galvanizado con una aleación eutéctica de Zinc/Aluminio, la unión de estos dos metales permite mejor resistencia a la corrosión y mayor protección galvánica, siendo este revestimiento de gran ductilidad, resistente a la formación de fisuras y al desprendimiento del mismo en caso de torsiones en el alambre.

El peso mínimo del revestimiento de zinc debe obedecer a la tabla que sigue:

Diámetro nominal del alambre	Mínimo peso del revestimiento
2,20 mm	240 gr/m ²
2,40 mm	260 gr/m ²
2,70 mm	260 gr/m ²

La adherencia del revestimiento de zinc deberá ser tal que después de haber envuelto el alambre seis (6) veces alrededor de un mandril que tenga diámetro igual a cuatro (4) veces el del alambre, el revestimiento de zinc no tendrá que escamarse o rajarse de manera que pueda ser quitado rascando con las uñas.

La red metálica que recubre y confina exteriormente a la piedra será de malla hexagonal

a doble torsión. Las torsiones serán obtenidas entrecruzando dos hilos por tres medios giros.

El diámetro del alambre galvanizado usado en la fabricación de la malla debe ser de 2,2 mm y 2,7 mm para los bordes laterales.

Todos los bordes libres de la colchoneta, inclusive el lado superior de los diafragmas, deben ser reforzados mecánicamente de manera tal que no se deshile la red y para que adquiera mayor resistencia. El diámetro del alambre galvanizado para refuerzo de bordes laterales será de 2,7 mm.

El diámetro de los alambres de amarre y atirantamiento será de 2,2 mm. Estos deberán ser provistos junto con las colchonetas en una cantidad estimada del 5 % en relación al peso de las colchonetas suministradas.

Los diafragmas interiores serán dispuestos a cada metro como máximo, construidos con la misma malla que se utiliza para la colchoneta y serán firmemente unidos al paño base.

Se admiten las siguientes tolerancias:

- En el diámetro de los alambres galvanizados de +/- 2,5 %
- En el largo y ancho de la colchoneta de +/- 3%
- En el espesor +/- 2,5 %

Los pesos están sujetos a una tolerancia de +/- 5 %, que corresponde a una tolerancia menor que la de 2,5 % admitida para el diámetro del alambre.

7.2.2 Revestimiento de PVC

Todo el alambre utilizado en la fabricación de la colchoneta tipo reno y en las operaciones de amarre y atirantamiento durante la construcción de la obra, después de haber sido galvanizado, debe ser revestido por PVC (Polivinil Cloruro) por extrusión.

El espesor del revestimiento no deberá ser inferior a 0,40 mm y tener las siguientes características iniciales:

- Peso específico entre 1,30 y 1,35 kg/dm³.
- Dureza entre 50 y 60 Shore D.
- Pérdida de peso por volatilidad a 105° por 24 hs no mayor al 2 % y a 105° por 240 hs no mayor al 6 %.
- Carga de ruptura mayor que 210 kg/cm².
- Estiramiento mayor que 200 % y menor que 280 %.
- Módulo de elasticidad al 100 % del estiramiento mayor que 190 kg/cm².
- Abrasión: pérdida de peso menor de 190 gr.
- Temperatura de fragilidad: Cold Bend Temperatura menor que 30 °C, de acuerdo con la BSS 2782-104A (1970) y Cold Flex Temperatura menor que +15°C de acuerdo con la BSS2782-150 B (1976).
- Corrosión: la máxima penetración de la corrosión desde una extremidad del hilo cortado, deberá ser menor de 25 mm cuando la muestra fuera sumergida por 2.000 hs en una solución de 50 % de CIH (ácido clorhídrico de 12 B).

La muestra de PVC deberá ser sometida a los ensayos de envejecimiento acelerado, regidos por las normas ASTM.

Después de ejecutar los ensayos de envejecimiento acelerado, especificados por las

normas ASTM, la muestra deberá presentar las siguientes características:

- Aspecto: no mostrar grietas, escoriaciones o ampollas de aire, ni diferencias significativas en su color.
- Peso específico: variaciones no mayores del 6 % al peso original.
- Dureza: variaciones no superiores al 10 % del valor inicial.
- Carga de ruptura: variaciones no superiores al 25 % del valor inicial.
- Estiramiento: variaciones no superiores al 25 % del valor inicial.
- Módulo de elasticidad: variaciones no superiores al 25 % del valor inicial.
- Abrasión: variaciones no superiores al 10 % del valor inicial.
- Temperatura de fragilidad: Cold Bend Temperatura no superior a 20 °C y Col Flex Temperatura no superior a +18°C.

7.2.3 Relleno pétreo

La tarea de relleno se realizará por medios mecánicos, su terminación deberá ser ejecutada en forma manual para lograr una adecuada trabazón del material y un mínimo porcentaje de vacíos, asegurando el máximo de peso.

El relleno será con piedras partidas de canteras de tamaño regular, tal que las medidas sean comprendidas entre la medida mayor de la malla y el doble, no pudiendo sobrepasar el tamaño de la piedra la mitad del espesor de la colchoneta. Las piedras en ningún caso serán de dimensiones inferiores a 7,50 cm y superiores a 15,00cm.

Deberán estar limpias y ser de buena calidad, compactas, tenaces, durables y estarán libres de vetas, grietas, incrustaciones y sustancias extrañas adheridas. Deberán ser resistentes y su peso específico mínimo será de 2.500 kg/m³. Deberán cumplir con las siguientes condiciones:

Absorción: Determinada por el método AASHO T-85-45; no será mayor del 1,5 % en peso.

Durabilidad: Sometida al ensayo AASHO T-104-38; después de cinco ciclos de ensayos en una solución de sulfato de sodio, no sufrirá una pérdida de peso al 13 %.

Antes de su colocación, el material de relleno deberá ser aprobado por la Inspección, la que si lo estima conveniente, podrá disponer la ejecución de los ensayos. Los gastos que dichos ensayos demanden correrán por exclusiva cuenta del Contratista.

7.2.4 REVESTIMIENTO SOBRE COLCHONES

Una vez finalizadas las tareas de armado y colocación, se revestirá la cara expuesta de la colchoneta con una capa de 5 cm. promedio de espesor de hormigón simple H-17, de forma tal que quede resguardado el alambre de la colchoneta.

En caso que corresponda, podrá utilizarse material pétreo de menor granulometría para rellenar los intersticios y emparejar la superficie de la colchoneta.

7.3 FORMA DE MEDICIÓN Y PAGO

Las colchonetas colocadas sobre el manto geotextil, según estas especificaciones se medirán y pagarán en **metros cuadrados (m²)**, al precio unitario del contrato.

Dicho precio será compensación total por todos los gastos que demanden la provisión y colocación de la colchoneta de malla de alambre tejido galvanizado recubierto con PVC y demás accesorios, la provisión y colocación del relleno de piedra partida, preparación de la superficie de apoyo, mano de obra, equipos, herramientas y toda otra tarea necesaria para dejar terminado el trabajo de acuerdo a estas especificaciones, los planos del proyecto y lo ordenado por la Inspección.

Artículo 8) PROVISIÓN Y COLOCACIÓN DE MANTO GEOTEXTIL

Ítem 8: "Geotextil Tipo OP-30"

8.1 Descripción.

Este ítem comprende la provisión y colocación, el transporte de los materiales, mano de obra y todas las tareas necesarias para la correcta ejecución del manto de geotextil de 300 g/m² de masa mínima, sobre el cual irán colocadas las colchonetas en aquellos lugares donde lo indique el proyecto ejecutivo.

8.2 Material

Esta membrana se colocará con el fin de evitar la remoción del material fino del fondo, base de apoyo de las protecciones propuestas.

Estará constituido por un material textil flexible, no tejido, presentado en forma de láminas, constituido por filamentos continuos de polímeros sintéticos unidos mecánicamente. La trama del textil deberá permitir la permeabilidad al agua en los sentidos normal y radial de la lámina.

El Contratista deberá presentar la marca y las características físicas, geométricas, mecánicas e hidráulicas del material que propone utilizar, debiendo cumplimentar toda aclaración o ampliación que al respecto solicite la Inspección.

8.2.1. Características Físicas:

- Aspecto y Color: Las capas de fibras sintéticas continuas, unidas mecánicamente, deben estar exentas de defectos como: zonas raleadas, agujeros o acumulación de fibras sólidas.
- Densidad Superficial mínima: 300 g/m². Se medirá de acuerdo a la Norma ASTM D3776/D5261/AFNOR G 38013, con una tolerancia de + 10%.
- Espesor nominal: 4,5 mm, s/norma AFNOR G 38012/ASTM D1777.
- Porosidad: Mayor o igual al 90 %, s/ norma DIN 53855.
- Punto de fusión: poliéster 260°C.

8.2.2 Características Mecánicas:

- Resistencia a la rotura por tracción (grab Test) en atmósfera normal con el material humedecido, con Carga concentrada según las normas ASTM-D 4632: 2400 N. Elongación a la ruptura: mayor del 70%.
- Resistencia a la tracción (carga distribuida) según Norma ASTM D 4595: 37 kn/m. Elongación a la ruptura: 45-55%.
- Resistencia al punzonado: 1000 N s/ norma ASTM D 4833.
- Resistencia a la propagación del desgarre según Norma ASTM D4533:1000N.
- Resistencia al reventado conforme a la norma ASTM-D 3786:6,0 Mpa.

8.2.3 Características Hidráulicas

- Permeabilidad normal: 3×10^{-1} ; conforme a norma ASTM D 4491.
- Permisividad: 0,7 s⁻¹; conforme a norma ASTM D 4491.
- * Flujo de agua (AH=0,1 m): 65 l/m².s; conforme a norma ASTM D 4491.
- * Permeabilidad planar y transmisibilidad s/CFGG presión 20kPa: 6×10^{-1} y 27×10^{-2} respectivamente.
- * Abertura de filtración: s/ norma AFNOR G 38017: 60 μ m.
- * Abertura aparente: s/ norma ASTM D 4751: menor 0,10 mm.

8.2.4 COLOCACIÓN GEOTEXTIL

Los rollos que se reciban deberán estar bien protegidos en la obra para resguardar el material y facilitar su maniobra. La colocación del material será realizada con el personal especializado.

La inspección controlará especialmente la competencia del personal y podrá rechazarlo a su juicio exclusivo. El contratista será siempre el responsable de la colocación aludida. La operación del tendido del geotextil se hará de modo que los solapes por superposición tengan un ancho de 0,30 m.

Durante la colocación normal, el geotextil debe mantenerse en su posición con bolsas de arenas u otros elementos para impedir que el viento lo levante.

Asimismo la Inspección, a su criterio, podrá ordenar la interrupción de la colocación de los geotextiles cuando soplen vientos fuertes o cuando se produzcan lluvias.

La colocación del geotextil se programará de tal manera que no quede expuesto a los rayos ultravioletas por más de 10 días, en caso de ser de polipropileno y 45 días en el caso de ser de poliéster. No se permitirá la circulación de vehículos sobre el geotextil.

Previo a la iniciación de los trabajos el Contratista deberá presentar en la Inspección toda la documentación técnica referente a los materiales a emplear y los ensayos realizados en fábrica.

En los casos que se considere necesario la Inspección podrá ordenar la ejecución de nuevos ensayos de verificación, sin pago adicional alguno.

Asimismo presentará una memoria técnica sobre el método de colocación de las colchonetas y el geotextil sobre el suelo de apoyo, todo según las dimensiones y cotas indicadas en los planos del proyecto. También deberá proponer, para su aprobación, el sistema de anclaje de las colchonetas y el método de vinculación entre las mismas incluido el geotextil a colocar.

No se iniciarán los trabajos de colocación de las colchonetas, sin la previa aprobación de la Inspección de la metodología a emplear por el Contratista y las condiciones de la superficie de apoyo.

8.3 FORMA DE MEDICIÓN Y PAGO

Se medirá y pagará por **metro cuadrado (m²)** de geotextil colocado y aprobado, al precio unitario de contrato y estipulado para el ítem respectivo. Dicho precio será compensación total por la provisión y colocación de todos los materiales, mano de obra, equipo, herramientas y toda otra operación necesaria para dejar terminado este trabajo de acuerdo a lo especificado y según los planos respectivos.

Artículo 9) PROVISIÓN Y COLOCACIÓN DE JUNTAS

Ítem 9: "Junta Con Mastic Asfáltico"

9.1 DESCRIPCIÓN

Consiste en la provisión y colocación de Juntas de dilatación simple. :

9.1.1. Juntas de dilatación simple colocada (máстик asfáltico)

La presente especificación tiene por objeto detallar todos los trabajos a realizar, para la correcta instalación en obra de juntas de estanqueidad con máстик asfáltico en estructuras de hormigón armado, según lo señalado en los planos de proyecto y lo ordenado por la Inspección.

El Contratista podrá utilizar para la ejecución de las juntas otro material o elemento prefabricado similar, el cual deberá ser previamente aprobado por la Inspección.

A tal fin deberá entregar en la Inspección, antes de la iniciación de los trabajos, toda la documentación técnica necesaria sobre los materiales y metodología constructiva a emplear a entera satisfacción de la misma.

9.1.1.1 MATERIALES Y PROPIEDADES

Asfalto: será homogéneo, libre de agua y no formará espuma al ser calentado a 175°C. Además deberá satisfacer la siguiente exigencia en los ensayos correspondientes, efectuado según las normas AASHO.

Propiedades:

Peso específico mayor de	1
Penetración a 25°C (100 g.5seg)	50-60
Ductilidad a 25°C mayor de	100 cm
Pérdida a 223°C 5 horas, 50 gr. no mas de	1%
Betún soluble en bisulfuro de carbono mayor del	99,5%
Betún soluble en C14C	+99,0%
Punto de inflamación V.A.C.C	+230,0%

Arena:

Será limpia y desprovista de sustancias perjudiciales, debiendo satisfacer la siguiente granulometría.

Pasa tamiz N°10	100%
Pasa tamiz N°20	85%
Pasa tamiz N°200 menos del	5%

9.1.1.2 PROCEDIMIENTO CONSTRUCTIVO

Mortero asfáltico

El mortero asfáltico será preparado en la proporción de una parte de asfalto y tres partes de arena medidas en volumen. Para prepararlo se calentará el asfalto en recipiente de capacidad adecuada, hasta su completa licuación, sin exceder la temperatura máxima de 150°C. En estas condiciones se agregará la arena completamente seca pero calentada a no más de 130°C, removiendo continuamente la mezcla hasta obtener la mejor uniformidad de la misma.

Colocación del mortero

La operación de colocación se ejecutará cuando las superficies del hormigón estén perfectamente secas y la temperatura ambiente sea mayor de 15°C.

La colocación se ejecutará en dos etapas. La primera consistirá en colocar el mortero caliente hasta colmar la junta. Pasado un tiempo no menos de cuatro horas, se rellenará los asentamientos que por lo general se producen después de la primera aplicación.

Durante la segunda aplicación, el mortero conservará la temperatura de licuación, a cuyo efecto los recipientes de distribución deben calentarse antes de recibir el mortero y su capacidad no será mayor de dos (2) litros.

Como resultado final deberá obtenerse una sección uniforme en toda la longitud de la junta.

9.2 FORMA DE MEDICIÓN Y PAGO

Las juntas ejecutadas de acuerdo a estas especificaciones y a los planos respectivos se medirán en **metros lineales (m)**.

Su pago se efectuará por metro lineal (m) al precio unitario de contrato para el correspondiente ítem. Dicho precio será compensación total por la provisión, preparación y colocación de todos los materiales, mano de obra, equipos y herramientas necesarias para la ejecución de los trabajos de acuerdo a estas especificaciones, planos del proyecto y lo ordenado por la Inspección.



Provincia de Santa Fe
M.A.S.F. y M.A.

SUBSECRETARIA DE DESARROLLO HIDRICO

DIRECCION PROVINCIAL DE DRENAJES Y RETENCIONES

Artículo 10) MOVILIDAD PARA LA INSPECCIÓN

10.1 DESCRIPCION

El Contratista deberá suministrar a la Inspección de la Obra, a los 30 días de la firma del contrato y hasta la recepción definitiva, UNA (1) MOVILIDAD en perfecto estado de funcionamiento de las siguientes características: camioneta turbo diesel, tipo Ford, Chevrolet o similar, cabina doble, tracción 4x4, con una antigüedad no mayor a dos años al momento de la firma del contrato, con una cilindrada mayor a 2900 cm³, de potencia no inferior a 163 HP.

La Inspección dispondrá a su exclusivo criterio la conducción de la movilidad.

La movilidad se entregará y conservará equipada de acuerdo a las normas de circulación dispuesta para la Provincia de Santa Fe y tener vigente la revisión técnica vehicular.

Se la proveerá debidamente patentada, asegurada contra todo riesgo incluyendo terceros transportados, en Compañía Aseguradora con oficinas en Santa Fe o representante, en forma permanente hasta la Recepción Definitiva, con la documentación reglamentaria y necesaria para el libre tránsito (dos juegos de fotocopias debidamente legalizadas de cédula de identificación, permiso de manejo, recibos de patentes, seguros, etc.) y la autorización pertinente otorgada por el Registro Nacional de la Propiedad del Automotor para ser conducido por el personal de la Inspección que designe el Ministerio.

Deberá estar equipada con cinturones de seguridad, dos ruedas pantaneras, ruedas auxiliares comunes armadas completa con cubierta nueva colocada en la unidad con soporte; sistema de protección automático de funcionamiento del motor acorde las características técnicas de las movilidades; tela metálica antibichos de trama mediana para el radiador colocado detrás de la parrilla del frente y delante del radiador; y con los correspondientes alistamientos: gato hidráulico, caja de herramientas (la que contendrá: un destornillador plano mediano, una pinza aislada, un alicate aislado de corte, una llave regulable mediana, un matafuegos, críquet elevador con manija, llaves para extracción de ruedas, una linterna magnética de 3 elementos, con sus elementos correspondientes, un juego completo de focos de recambio, dos juegos de fusibles para recambio), botiquín de primeros auxilios; balizas; aire acondicionado compuesto de refrigeración y equipo de calefacción con desempañador de parabrisas de dos velocidades, incorporados en fábrica y demás herramientas y accesorios reglamentarios, indispensables y necesarios.

La unidad deberá llevar en ambas puertas la siguiente inscripción:

**MINISTERIO DE AGUAS, SERVICIOS PÚBLICOS Y MEDIO AMBIENTE
INSPECCIÓN DE LA OBRA: REGULACIÓN LAGUNA EL CRISTAL – CONSTRUCCION
DE VERTEDERO DE H⁰A⁰ – DTO CALCHAQUI**



Provincia de Santa Fe
M.A.S.P. y M.A.

SUBSECRETARIA DE DESARROLLO HIDRICO

DIRECCION PROVINCIAL DE DRENAJES Y RETENCIONES

La misma estará afectada con carácter prioritario a la Inspección de la obra, hasta la Recepción Definitiva, aún cuando hubiera ampliación de plazos acordados y será devuelta a la contratista en el estado en que se encuentre.

Los gastos de combustibles, lubricantes, limpieza, servicios de mantenimiento, presentación, seguridad, reparaciones necesarias para su correcto funcionamiento y conservación (cualquiera sea la magnitud del desperfecto a reparar), los gastos de cochera de la movilidad y peajes correrán por cuenta y cargo del Contratista.

En caso de desperfectos y cuando las reparaciones sean de tal magnitud que obliguen a paralizar la/s movilidad por un tiempo prolongado (más de una semana), el Contratista deberá reemplazar la unidad por otra de similares características a las descritas anteriormente y por todo el tiempo que dure la paralización de la primera. Este reemplazo deberá ocurrir en el término máximo de veinticuatro (24) horas de notificada la falta.

Cuando por causales imputables al Contratista, este no proveyera la movilidad a la que está obligada o, incurriera en un incumplimiento en algunas de las obligaciones establecidas en la presente especificación, dará lugar a la aplicación de una multa equivalente al medio por mil (1/2 ‰) del monto contractual. Dicha multa será aplicable reiteradamente por día corrido hasta la efectiva entrega.

El incumplimiento de todo lo expresado por este punto, que a juicio de la Inspección genere atrasos en las tareas de la misma, no dará derecho alguno a la Contratista para efectuar reclamos de ninguna naturaleza por falta de Inspección, control, medición, verificación, o certificación de cualquier tipo a realizar sobre trabajos ejecutados, ni por los deterioros que por cualquier motivo se produzcan sobre los mismos. Todos los gastos inherentes a ello estarán a cargo de la Contratista.

10.2 FORMA DE MEDICION Y PAGO

Este Ítem, no recibirá pago directo alguno, considerándose los incluídos dentro los Gastos Generales.

La empresa deberá proveer mensualmente la cantidad de 500 litros de Gasoil, acumulables en caso de no consumirse.



Provincia de Santa Fe
M.A.S.P. y M.A.

SUBSECRETARIA DE DESARROLLO HIDRICO

DIRECCION PROVINCIAL DE DRENAJES Y RETENCIONES

Artículo 11) MOVILIZACIÓN Y DESMOVILIZACIÓN DE OBRA

Ítem 10: "Movilización Y Desmovilización De Obra"

11.1 DESCRIPCIÓN

El Contratista deberá suministrar todos los medios de locomoción y transporte de su equipo, repuestos, materiales auxiliares no incluidos en forma directa en algún ítem de la obra, etc. y los colocará en el lugar de la ejecución de los trabajos, adoptando todas las medidas necesarias a fin de comenzar con la realización de los distintos ítems del Presupuesto dentro de los plazos previstos, incluso la instalación de los campamentos necesarios para sus operaciones.

Será por cuenta exclusiva del Contratista el pago de derechos de arrendamientos o escrituración de los terrenos necesarios para la instalación de los obradores, viviendas, campamentos, locales, depósitos y demás instalaciones.

El Contratista construirá o instalará las oficinas, depósitos, silos, plantas hormigoneras y demás instalaciones que sean necesarias para la correcta ejecución en tiempo y forma de los trabajos contratados además de los campamentos principales y secundarios los cuales se ajustarán estrictamente a las disposiciones legales vigentes en el orden Nacional, Provincial y/ o Municipal sobre mantenimiento, seguridad e higiene de alojamiento del personal obrero.

Asimismo la Empresa Contratista queda obligada a construir o alquilar un local para el personal de la Inspección dentro de la zona de obra o en el lugar mas próximo a la misma según indique la Inspección.

Los gastos que demanden estas instalaciones como ser aranceles, honorarios, permisos, impuestos y demás contribuciones corren por cuenta del Contratista y están incluidos en el costo del presente ítem.

Una vez finalizados los trabajos, el Contratista retirará de la zona de obra y de los lugares ocupados para la ejecución de la misma todos sus obradores e instalaciones, máquinas y repuestos, restos de hormigones, mamposterías, acopios, recortes de hierros, maderas y demás materiales en desuso con el objeto de mantener las mismas condiciones ambientales existentes en el lugar antes del comienzo de la obra, todo a entera satisfacción de la Inspección.

11.2 LOCAL PARA EL FUNCIONAMIENTO DE LA INSPECCIÓN

El contratista deberá proveer, en el momento de la fecha de iniciación de los trabajos y hasta la Recepción Definitiva de las obras, aún cuando hubiera ampliaciones de plazos acordadas, el local necesario para el funcionamiento de la Inspección de la Obra.

El mismo deberá reunir buenas condiciones de funcionabilidad e higiene. Será de



Provincia de Santa Fe
M.A.S.P. y M.A.

SUBSECRETARIA DE DESARROLLO HIDRICO

DIRECCION PROVINCIAL DE DRENAJES Y RETENCIONES

uso exclusivo de la Inspección e independiente de las instalaciones propias de la Empresa Contratista. Su lugar de asiento lo indicará oportunamente la Repartición.

Dicho local deberá tener una superficie cubierta mínima de 50 m² y cumplir con los siguientes requisitos:

- Un ambiente destinado a la oficina de la inspección, dormitorio y cocina.
- Baño (para uso exclusivo del personal de Inspección) con agua caliente y fría y servicios sanitarios completos.
- Se entregará totalmente amoblado con el equipamiento completo para su uso inmediato. Deberá contar con luz eléctrica, aislamiento térmico, buena ventilación, aberturas con tela mosquitera, provista de un botiquín de primeros auxilios, extintor de incendios y línea telefónica.
- Bajo ningún concepto se aceptará que el local sea de menor jerarquía que aquellos que ocupa el personal designado por la Empresa Contratista, para la conducción técnica de la obra.

Correrá también por cuenta y cargo de la Contratista, desde la fecha de inicio de los trabajos, hasta la Recepción Definitiva de la obra, aún cuando hubiere ampliaciones de plazo acordadas, los gastos derivados de:

- a) El cuidado, conservación, mantenimiento, limpieza del local y elementos de trabajo a cargo de estas tareas.
- b) El funcionamiento del mismo (alquiler, luz, agua, gas, teléfono, etc.)

Si el local para el funcionamiento de la Inspección fuera construido por el contratista, quedará de propiedad de este último una vez finalizada la totalidad de las obras. La construcción puede ser encarada por un sistema prefabricado de alta calidad y confort. La aceptación de estas viviendas queda sujeta a la aprobación del Ministerio. Los gastos que demanden aranceles, honorarios y permisos corren por cuenta del Contratista y estarán incluidos dentro del costo del presente ítem.

11.3 CARTEL DE OBRA: Conforme Artículo Nº 29 del PBCC

11.4 TAREAS SINGULARES PARA ACCESO Y REPLANTEO DE OBRA

Ante la dificultad de acceso a la zona de emplazamiento de las obras de la Laguna La Blanca, la empresa deberá prever el acceso para la movilización de equipos y materiales hacia la zona de trabajo.

De ser necesario, se preverán fuentes de energía alternativas con autonomía suficiente para el normal desarrollo de los trabajos, en virtud de no disponerse en dicha zona, de energía eléctrica.

Se procederá al replanteo en conjunto con la inspección dejando elementos identificatorios de ubicación y niveles, que la empresa mantendrá inalterable en el transcurso de la obra.



Provincia de Santa Fe
M.A.S.P. y M.A.

SUBSECRETARIA DE DESARROLLO HIDRICO

DIRECCION PROVINCIAL DE DRENAJES Y RETENCIONES

11.5 INSTRUMENTAL Y ELEMENTOS A CARGO DEL CONTRATISTA

El contratista deberá suministrar a los diez (10) días de la firma del Acta de Replanteo o de Iniciación de los Trabajos según corresponda, el instrumental y los elementos que se indican más abajo, nuevos, ó en caso contrario en óptimas condiciones de uso.

El costo de aprovisionamiento, instalación, reparación y reposición del instrumental y elementos quedará incluído en el presente ítem. Los mismos serán recepcionados por el Área Competente de la Dirección, la que comprobará y aprobará la entrega; y deberá ser consultada ante cualquier duda sobre lo solicitado.

Estos elementos e instrumentales y los solicitados para funcionamiento de la oficina de la inspección, serán devueltos al contratista en el estado en que se encuentren, luego de la recepción definitiva de la obra.

EL DETALLE DE LOS ELEMENTOS E INSTRUMENTAL ES EL SIGUIENTE:

11.5.1. Para el funcionamiento de la oficina de la Inspección deberán proveerse los siguientes elementos, reemplazándose los deteriorados o consumidos.

- a) 2 (dos) escritorios de madera o metálico con cajones.
- b) 1 (un) armario metálico de dos puertas de 1,50 m de ancho con llave
- c) 1 (una) estufa,
- d) 1 (un) ventilador de techo, de pie o turboventilador y 1 (un) aire acondicionado.
- e) 4 (cuatro) sillas comunes
- f) Elementos de dibujo y librería que requiera la Inspección para desarrollar las tareas

11.5.2. Equipamiento para la oficina de Drenajes y Retenciones deberán proveerse los siguientes elementos, reemplazándose los deteriorados o consumidos.

- a) Una (1) Computadora tipo PC de las siguientes características:
 - Motherboard con microprocesador INTEL CORE 2 DUO box, vel de 1.8 GHz como mínimo, 1MB de memoria cache. Front side bus de 800Mhz y arquitectura de bus de expansión PCI.
 - Debe posibilitar crecimiento modular de sus capacidades fundamentales tales como: entrada/salida serie y/o paralelo, capacidad de almacenamiento auxiliar, capacidad de memoria DRAM.
 - Plaqueta de CPU y Memoria con reloj de tiempo real incorporado con baterías propias.
 - Memoria RAM de 2GB, DDR2 800MHz, ampliable a 4GB como mínimo.
 - Unidad de disco rígido 320GB de capacidad como mínimo, tecnología SATA, de 7.200rpm.
 - Monitor de vídeo color LCD, con pantalla de 19", resolución gráfica de 1280 x 1024 píxeles (no entrelazado), formato wide, orientable, no reflectiva, interfase VGA, separación entre puntos .264 mm como máximo medida diagonalmente con controles de brillo y contraste



Provincia de Santa Fe
M.A.S.F. y M.A.

SUBSECRETARIA DE DESARROLLO HIDRICO

DIRECCION PROVINCIAL DE DRENAJES Y RETENCIONES

- Unidad de teclado, independiente del gabinete, compuesto por: teclas de función, teclas de movimientos del cursor, teclado numérico reducido e independiente, teclado alfabético tipo QWERTY en español.
- MOUSE óptico de 2/3 botones y rueda de Scroll. MOUSE-PAD
- Canal de comunicación paralelo bajo norma CENTRONICS para impresora con conector tipo D hembra a chasis de 25 contactos.
- Un canal de comunicación serie, bajo norma EIA RS-232, que soporte velocidades de hasta 115.2 Kbps.
- Adaptador de LAN Ethernet:
 - Para bus PCI.
 - Que cumpla con las normas IEEE 802.3 y 802.2.
 - Interface RJ45 conforme norma 802.3.
 - Velocidad 10/100/1000 Mbps.
- Unidad lecto-grabadora de DVD interna:
 - 16x velocidad lectura DVD como mínimo.
 - 48x velocidad grabación CD como mínimo.
- Deberá proveerse software de grabación que soporte clonación de CD, grabación en múltiples sesiones, ISO 9660 y compatible con los sistemas operativos MS-Windows 2000PRO/ XP/Vista
- Deberá contar con al menos 4 (cuatro) puertos USB disponibles para el usuario, siendo 2(dos) de los mismos frontales.
- Deberá contar con al menos 1 (un) slot PCI disponible para el usuario después de instaladas todas la placas/dispositivos solicitados.
- MS-WINDOWS XP PRO 32bits en español, con licencia de uso y documentación. Sistema operativo y service pack, última versión liberada al mercado al momento de formalizarse la entrega efectiva.
- Deberá proveerse en CD y/o DVD sistema operativo, service pack, drivers, utilitarios de diagnósticos y todo otro componente de software necesario que permita realizar la recuperación completa del software a su estado original.
- Deberán asegurarse el óptimo funcionamiento de la totalidad de dispositivos que componen el equipo en los ambientes operativos MS-Windows XP/Vista Business en sus últimas versiones (Service Pack incluidos).
- CPU, monitor, teclado y mouse deberán ser de la misma marca. Se requiere la provisión de equipamiento de las marcas que se detallan a continuación con los componentes originales provistos por el fabricante, datos que se verificarán en los folletos correspondientes.
- Garantía mínima requerida: 12 meses.

b) Software: El software de Oficina, puede ser MS OFFICE 2007 y el Sistema Operativo WINDOWS 7, compatible con los requerimientos propios para realizar el seguimiento de la obra y la interrelación con las Áreas involucradas. Los softwares provistos deberán estar soportados en CD.

c) Multifunción: Cantidad: Una

Características: Equipo integrado para realizar copias, scanner e impresión.

d) Una (1) Unidad de Energía Ininterrumpida. 800 Va

Tensión y frecuencia de entrada aptos para red comercial.

Tensión de salida 220 +/- 8% - Frecuencia 50 Hz +/- 3%.



Provincia de Santa Fe
M.A.S.P. y M.A.

SUBSECRETARIA DE DESARROLLO HIDRICO

DIRECCION PROVINCIAL DE DRENAJES Y RETENCIONES

Protecciones contra sobrecargas y transitorios.
Potencia adecuada para alimentar la PC (monitor y cpu).
Tiempo de autonomía 20 minutos.
Al menos con tres tomacorrientes de 220 V, normalizados

11.5.3 Equipo topográfico para inspección

- a) 1(un) nivel topográfico completo (automático tipo Pentax AI 240 R, Topcom o similar) con accesorios y trípodes.
- b) 2 (dos) cintas métricas de teflón de 50 m (para agrimensura)
- d) 2 (dos) machetes largo
- f) 1 (una) mira telescópica de 5 m de aluminio.

11.5.4 Equipo informático para Inspección

HARDWARE

- Una (1) Computadora Personal de las siguientes características:

Intel CORE 2 DUO
Memoria RAM de 2 Ggb.
Disco Rígido de 320 Gb o superior
Conexión a red
Lectora-Grabadora de DVD/CD.
Monitor color de 17 pulgadas LCD.
Mouse óptico con rueda de desplazamiento.
Puertos USB.

Multifunción; Cantidad: Una

Características: Equipo integrado para realizar copias, scanner e impresión

- Una (1) Unidad de Energía Ininterrumpida. 800 Va

Tensión y frecuencia de entrada aptos para red comercial.
Tensión de salida $220 \pm 8\%$ - Frecuencia $50 \text{ Hz} \pm 3\%$.
Protecciones contra sobrecargas y transitorios.
Potencia adecuada para alimentar la PC (monitor y cpu).
Tiempo de autonomía 20 minutos.
Al menos con tres tomacorrientes de 220 V, normalizados.

- Un (1) Antivirus última versión

Con Licencia por el tiempo planteado para la ejecución de la Obra (mínimo un años).

- Un (1) Pen Driver de 4Ggb.



Provincia de Santa Fe
M.A.S.P. y M.A.

SUBSECRETARIA DE DESARROLLO HIDRICO

DIRECCION PROVINCIAL DE DRENAJES Y RETENCIONES

El hardware especificado deberá ser nuevo, con Garantía de funcionamiento (mano de obra y materiales) y en caso de no cubrir la rotura y posible desperfecto, estará a cargo del Contratista la reparación, una vez informado el inconveniente presentado. Deberá proveer los insumos (como cartuchos de tinta, tonner, diskettes, DVD-CD, papel, etc) necesarios para la normal ejecución de la obra.

- **Cámara Fotográfica**, digital zoom mínimo 3 Mpx, con tarjeta de memoria de 2 Gb y baterías recargables.

Todo lo solicitado será utilizado por el Período que dure la Obra, hasta el Acta Final de Obra Definitiva.

SOFTWARE

El software de Oficina, puede ser MS OFFICE y el Sistema Operativo WINDOWS XP, compatible con los requerimientos propios para realizar el seguimiento de la obra y la interrelación con las Áreas involucradas.

Los softwares provistos deberán estar soportados en CD.

MUEBLES

a) Un escritorio para PC, con cajones, al menos uno con llave, largo de 1,20 mts, ancho de 0,75 mts.

b) Dos sillones con apoya brazos y respaldo (este último ajustable), con palanca de regulación de altura y cinco ruedas para deslizamiento.

11.6 RECEPCIÓN

Lo solicitado en este punto, será recepcionado por la Inspección de Obra, y la Sectorial de Informática del Ministerio de Aguas comprobará y aprobará la entrega del equipamiento informático acorde a lo especificado.

11.7 EQUIPOS Y ELEMENTOS PARA EL LABORATORIO DE LA INSPECCIÓN

El contratista proveerá al laboratorio de la Inspección los equipos y elementos que sean necesarios para efectuar los ensayos citados en las especificaciones generales y particulares, aún cuando no figuren en la misma. Estos elementos serán provistos con el comienzo de la obra y se deberán reponer aquellos que se deterioren o estén inutilizados.

11.8 EQUIPOS DE COMUNICACIÓN

a) 2 (dos) teléfonos celulares móviles (a los fines de la cotización deberá considerarse una duración promedio mensual de llamadas de 200 minutos, para cada

uno).

b) Servicio de correo electrónico (e-mail) y Conexión a Internet, mínimo 1 Mb.

11.9 ESPECIFICACIONES COMPLEMENTARIAS AL ARTÍCULO 20º DEL PBCC

11.9.1 El Artículo 20º) de Pliego de Bases y Condiciones Complementarias a los efectos de la aplicación del presente ítem, queda completado con lo siguiente:

11.9.2 La descripción de los equipos pertenecientes a la Empresa que el Contratista haya previsto utilizar en la obra, será suministrada en triplicado a la Inspección de Obras, a los diez (10) días de firmado el contrato. El Contratista notificará por escrito que el equipo se encuentra en condiciones de ser inspeccionado, reservándose la Repartición el derecho de aprobarlo si lo encuentra satisfactorio. Deberá acompañar al Plan de Trabajos y Aprovisionamiento, las fechas de incorporación del mismo en forma detallada y de acuerdo con la secuencia de ejecución programada.

11.9.3 Cualquier tipo de equipo inadecuado, inoperable o que en opinión de la Inspección de Obra no llene los requisitos y las condiciones mínimas para la ejecución normal de los trabajos, será rechazado mediante Orden de Servicio al efecto, debiendo el Contratista reemplazarlo o ponerlo en condiciones en forma inmediata, no permitiéndose la prosecución de los trabajos involucrados hasta que el Contratista haya dado cumplimiento con lo estipulado precedentemente.

11.9.4 La inspección y aprobación del equipo por parte del Ministerio de Aguas no exime al Contratista de su responsabilidad de proveer y mantener el equipo en buen estado de conservación, a fin de que las obras puedan ser finalizadas dentro del plazo estipulado.

11.10 FORMA DE PAGO

Se reconocerá como precio de este ítem, un valor que signifique como máximo el tres por ciento (3%) del total de la oferta, incluyendo la totalidad de los ítems que conforman el Presupuesto con exclusión del presente. Este precio comprende la provisión, colocación y mantenimiento de: mano de obra, herramientas, equipos, materiales y transportes necesarios para efectuar la movilización de maquinarias y personal del contratista; instalar sus campamentos; locales para el funcionamiento de la Inspección, suministro de equipos de laboratorio, topografía, control hidrológico y de oficina; material para el replanteo y todo otro gasto especificado por trabajos e instalaciones inherentes a la ejecución de la obra, no imputable como gasto directo de algún ítem en particular o que no se especificara incluido en gastos generales por este Pliego.

Se abonará de la siguiente manera:

- Un 50% del precio del ítem de contrato, cuando el Contratista haya completado los campamentos de la Empresa, presente evidencia de contar con suficiente personal



Provincia de Santa Fe
M.A.S.P. y M.A.

SUBSECRETARIA DE DESARROLLO HIDRICO

DIRECCION PROVINCIAL DE DRENAJES Y RETENCIONES

residente en la obra para llevar a cabo la iniciación de la misma y haya cumplido, además, con el suministro del local, elementos de oficina, informáticos, hidrológicos, de laboratorio y topografía para la inspección de la obra; todo a satisfacción de de ésta.

- El 50% restante del Ítem se liquidara en dos pagos iguales de la siguiente manera;
 - a) Una primera al concluirse el 50% del total de los ítems contratados.
 - b) Una segunda con la recepción definitiva de la obra, todo ello a satisfacción de la inspección, en el certificado final.



Provincia de Santa Fe
M.A.S.P. y M.A.

SUBSECRETARIA DE DESARROLLO HIDRICO

DIRECCION PROVINCIAL DE DRENAJES Y RETENCIONES

Artículo 12) AYUDANTE PARA LA INSPECCIÓN

12.1 DESCRIPCIÓN

El Contratista deberá proveer un (1) asistente técnico que deberá colaborar con las tareas inherentes a la Inspección de la obra, tales como relevamientos topográficos, hidrológicos, tareas de gabinete, etc., conforme a lo exigido por el PBCC en el artículo “Mediciones y Ensayos”. Dicho ayudante será seleccionado en conformidad de la inspección de la Obra.

12.2 FORMA DE MEDICIÓN Y PAGO

Este Ítem, no recibirá pago directo alguno, considerándose los incluidos dentro los Gastos Generales.



..... de..... de 2014

Sr. Director General de Variaciones de Costos
del Ministerio de Obras Públicas y Vivienda
Tec. Horacio Almada

S / D

Ref.: Expte. N° 01803-0005291-5
Redeterminación de precios a: ...
Obra: "Regulación Laguna El Cristal – Construcción de
Vertedero de Hormigón Armado".
Adjudicatária:...

Fecha de Licitación:	
Fecha mejora oferta	
Monto de contrato original	\$
Monto del presupuesto oficial	\$
Diferencia entre la oferta y el presupuesto Oficial	\$

Por la presente remitimos a Ud. Expediente de referencia, a efectos de solicitar su intervención en la aprobación de la Redeterminación de Precios de acuerdo a las disposiciones establecidas por la Ley N° 12.046 y sus Decretos Reglamentarios N° 3599/02 y 3873/02.

El faltante de ejecución con precios redeterminados a de 2014 es de \$ **xxxxx,xx**; y el importe del total contratado es de \$ **xxxxxxxx,xx.-**

El presupuesto general detallado de la obra actualizado a ... de 2014, es de \$**xxxxxxxx,xx**; siendo el valor redeterminado un xx,xx% inferior al presupuesto oficial actualizado, verificándose el cumplimiento de la Ley Nacional N° 24.283 de realismo económico.

Sirva la presente de atenta nota de remisión.

Se elevan fórmulas polinómicas, e incidencias porcentuales para su verificación.